



# ОГЛЯД ЕНЕРГЕТИЧНОЇ ГАЛУЗІ УКРАЇНИ

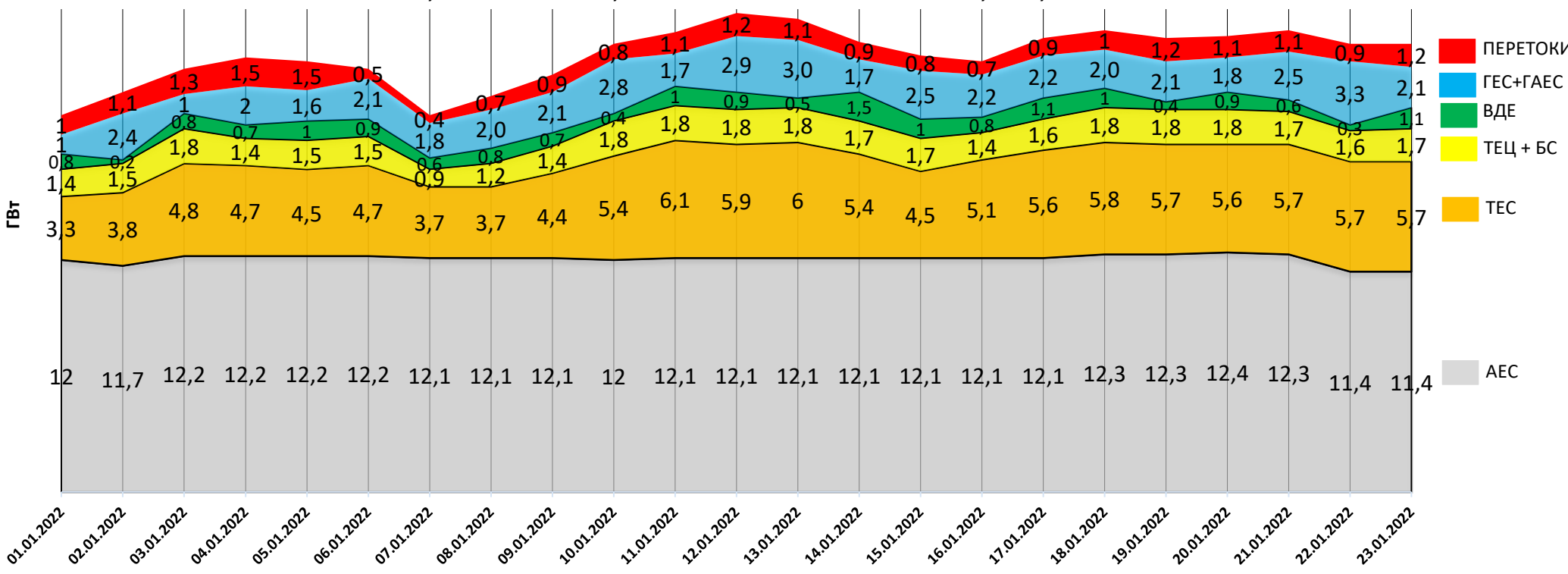
24.01.2022

# НАВАНТАЖЕННЯ НА ВЕЧІРНІЙ МАКСИМУМ

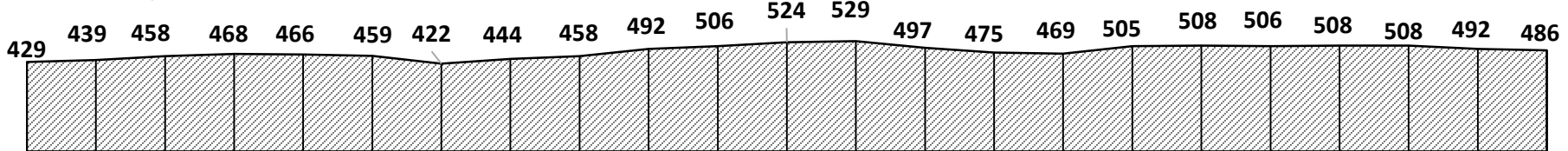
Середня температура, °C



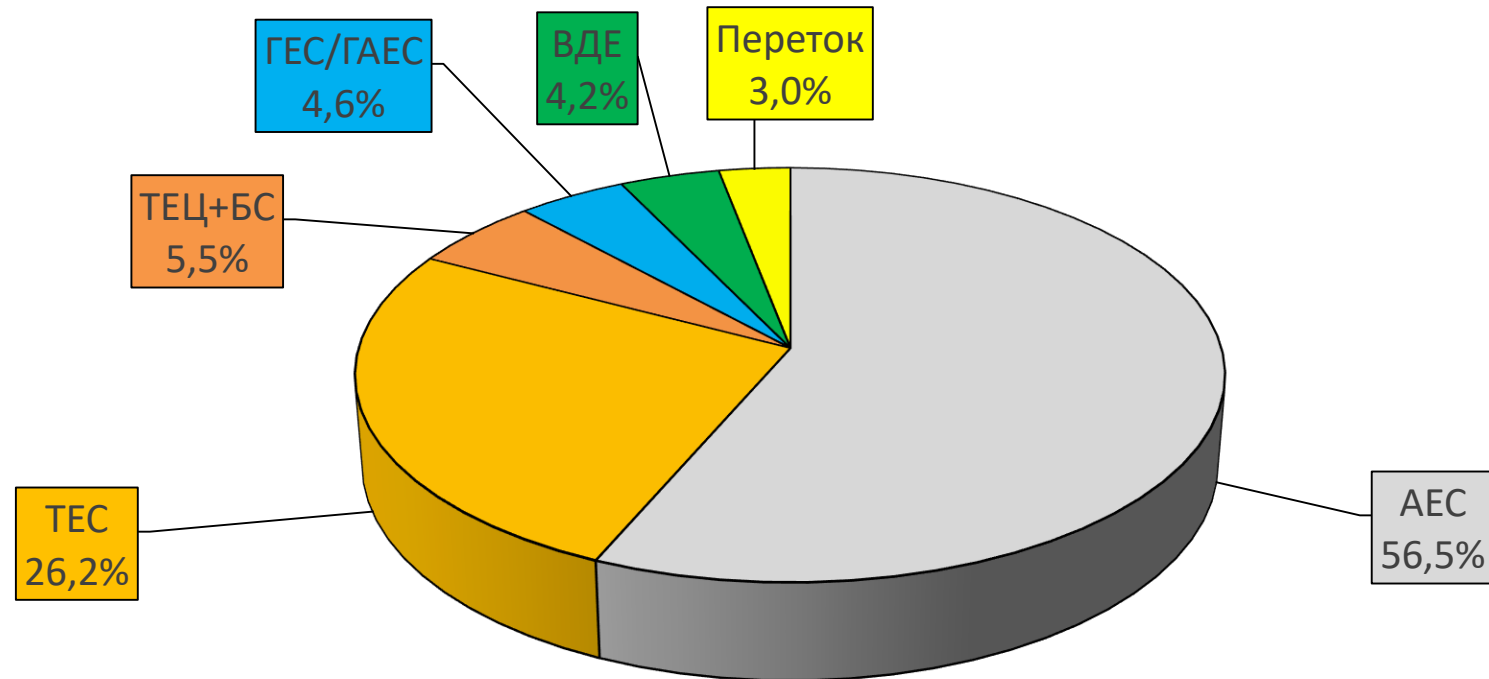
19,5 20,7 21,9 22,5 22,3 21,9 19,5 20,9 21,6 23,2 23,8 24,8 24,5 23,3 22,6 22,3 23,5 23,9 23,5 23,6 23,9 23,2 23,2



Споживання, млн кВтГ



# БАЛАНС ОЕС УКРАЇНИ (СТАНОМ НА 24.01.2022)



Генерація	(млн кВтг)	%
<b>ПОКРИТТЯ</b>	<b>488,9</b>	<b>100</b>
АЕС	276,2	56,5
ТЭС	128,2	26,2
ТЕЦ + БС	27,1	5,5
ГЕС/ГАЕС	22,4	4,6
ВДЕ	20,4	4,2
Переток	14,6	3

# СТАН БЛОКІВ ТЕС, ТЕЦ та АЕС СТАНОМ НА 24.01.2022 (11:05)

Генерація	Енергетичне об'єднання	Станція	Залишки вугілля (тис.т.)			ВСЬОГО вугілля по енергетичним об'єднанням	Сумарне навантаження (МВт)	ЕНЕРГОБЛОКИ																
			Марка А	Марка Г	ВСЬОГО			1	2	3	4	5	6	7	8	9	10	11	12	13	14	15		
АЕС		Запорізька АЕС				5 839	653	1028	1037	1032	1037	1052												
		Южно-Українська АЕС				3 054	1018	1033	1003															
		Рівненська АЕС				1 889	442	444	1003	0														
		Хмельницька АЕС				1 675	1020	655																
ТЕС	Західенерго	Бурштинська ТЕС		121	121	214	1 334	0	142	0	0	176	146	171	162	0	199	177	161					
		Добровірівська ТЕС		13	13		300				0	0	0	142	158									
		Ладимирська ТЕС		80	80		383	222	0	0	161	0	0											
		Трипільська ТЕС	17	20	37		204	108	0	0	96	0	0											
	Центренерго	Зміївська ТЕС	15	37	52	127	427	0	154	0	0	142	131	0	0	0	0							
		Вуглегірська ТЕС		38	38		748	0	264	241	243	0	0											
		Криворізька ТЕС	7	23	30		290	290	0	0	0	0												
	Дніпроенерго	Придніпровська ТЕС		21	21	138	97							0	0	0	97	0						
		Запорізька ТЕС		87	87		709	238	230	241	0	0												
	Східенерго	Курахівська ТЕС		163	163	196	677			0	109	0	143	128	151	146								
		Луганська ТЕС	33		33		131									0	0	0				131	0	0
Донбасенерго	Слов'янська ТЕС	0	38	38	38	595			0					595										
	Харківська ТЕЦ-5					356	0	107	249															
ТЕЦ	Київська ТЕЦ-5					420	105	75	0	240														
	Київська ТЕЦ-6					249	249	0																
<b>ВЬОГО</b>			<b>72</b>	<b>642</b>	<b>713</b>		<b>19 377</b>																	

Генерація	Енергетичне об'єднання	Станція	Кількість енергоблоків	Кількість енергоблоків ВСЬОГО	ОБМЕЖЕННЯ ПАЛИВА	АВАРИЙНІСТЬ	РЕЗЕРВ	ПОТОЧНИЙ РЕМОУТ	СЕРЕДНІЙ РЕМОУТ	КАПІТАЛЬНИЙ РЕМОУТ	РЕКОНСТРУКЦІЯ	КОНСЕРВАЦІЯ	Не в роботі по різних причинах	В роботі	
АЕС		Запорізька АЕС	6	15											
		Южно-Українська АЕС	3										1	14	
		Рівненська АЕС	4						1						
		Хмельницька АЕС	2												
ТЕС	Західенерго	Бурштинська ТЕС	12	22			2					1			
		Добровірівська ТЕС	4			1	1	1				10	12		
		Ладимирська ТЕС	6				1	1							
	Центренерго	Трипільська ТЕС	6	23	2			1					2		
		Зміївська ТЕС	10		5		1			1		15	8		
		Вуглегірська ТЕС	7		1							3			
	Дніпроенерго	Криворізька ТЕС	7	18	2								4		
		Придніпровська ТЕС	5			1	1					3			
		Запорізька ТЕС	6			1	1					2			
	Східенерго	Курахівська ТЕС	7	13				1							
		Луганська ТЕС	6		3							2		7	6
Донбасенерго	Слов'янська ТЕС		2	2				1						1	
			2											1	
ТЕЦ		Харківська ТЕЦ-5	3	9	1										
		Київська ТЕЦ-5	4		1								3	6	
		Київська ТЕЦ-6	2		1										
<b>ВЬОГО</b>			<b>102</b>	<b>102</b>	<b>16</b>	<b>1</b>	<b>7</b>	<b>5</b>	<b>1</b>	<b>1</b>	<b>0</b>	<b>19</b>	<b>50</b>	<b>52</b>	

ДАТА: 24.01.2022  
 ЧАС: 11:05

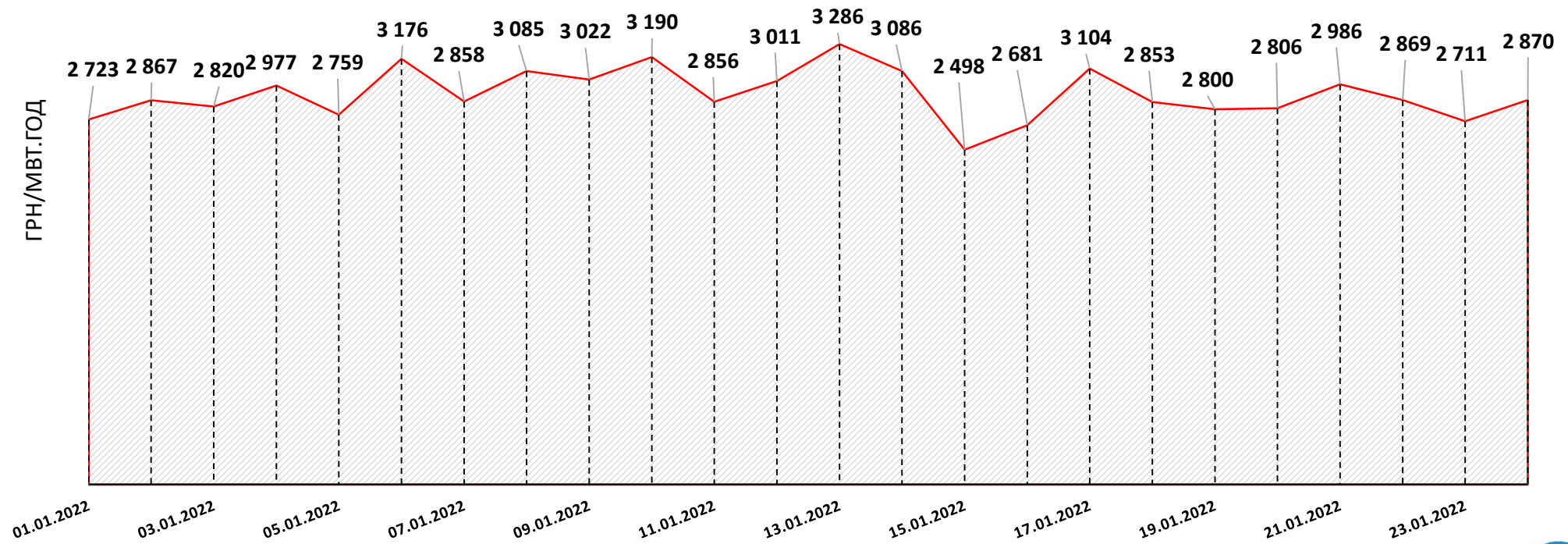
# ВУГІЛЛЯ (СТАНОМ НА 24.01.2022)

Номінальна місткість складу						Накопичення/використання вугілля на/з складів ТЕС (тис.т.)		
	01.02.2021	01.12.2021	01.01.2022	23.01.2022	24.01.2022	за добу	з початку місяця	від 01.02.2021
	1	2	3	4	5	5 - 4	5 - 3	5 - 1
4 334	442	395	440	706	714	8	274	272

Спалено вугілля на  
ТЕС ГК за 23.01.2022

**64,0 тис.т.**

# СЕРЕДНЬОЗВАЖЕНІ ЦІНИ РДН ПО ОЕС УКРАЇНИ ЗА СІЧЕНЬ 2022



\* дані з сайту ДП «Оператор ринку»

# ГАЗ: ЗАПАСИ

Запаси газу в газосховищах України  
станом на 22.01.2022 та аналогічний період 2021 року

