



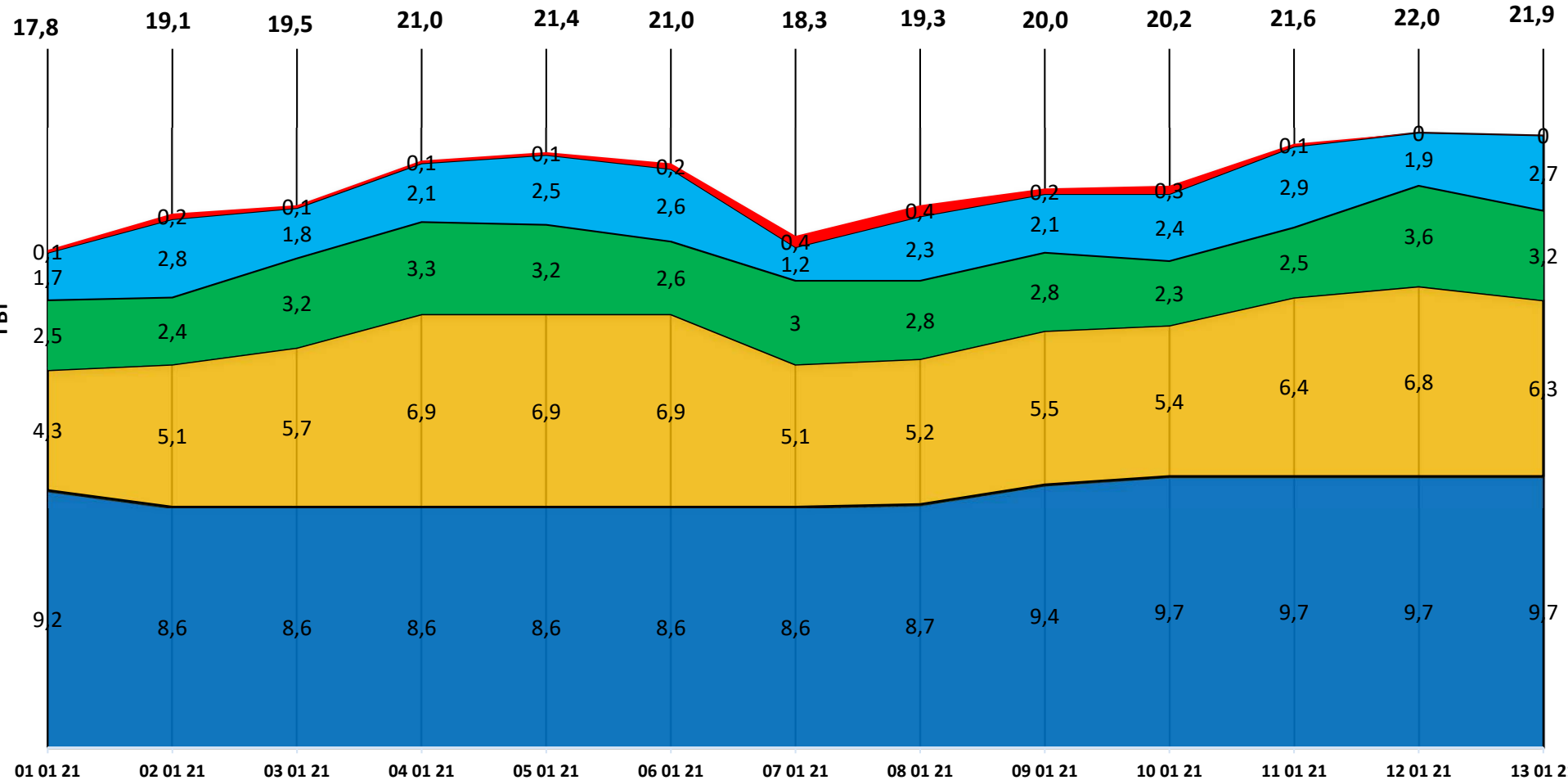
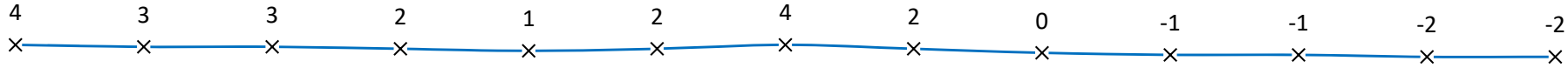
# ОГЛЯД ЕНЕРГЕТИЧНОЇ ГАЛУЗІ УКРАЇНИ

14.01.2021

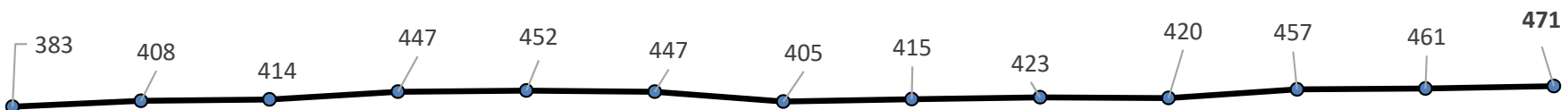
ВСЕУКРАЇНСЬКА ЕНЕРГЕТИЧНА АСАМБЛЕЯ

# Навантаження на вечірній максимум

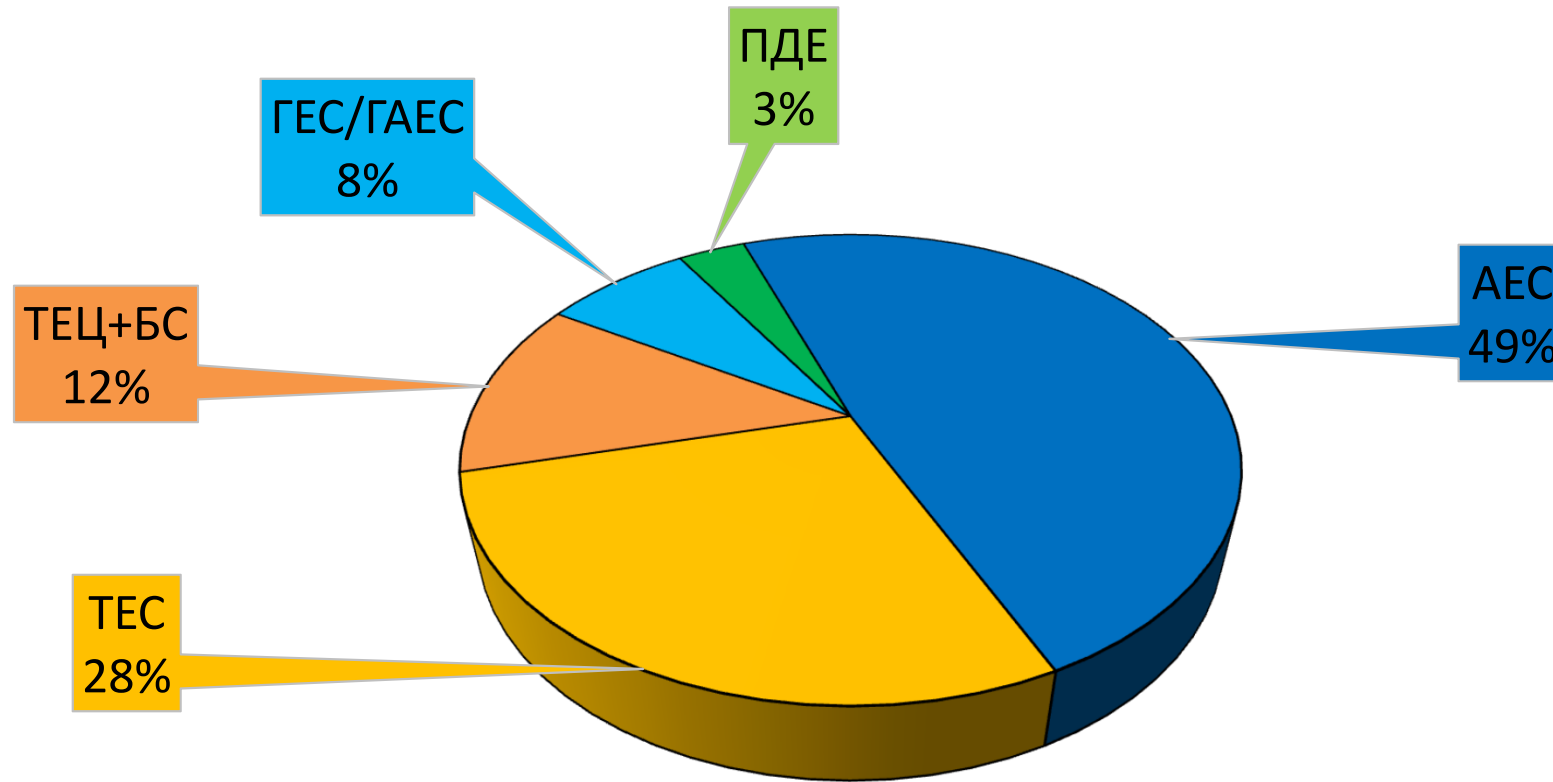
Середня температура, °С



Споживання, млн.кВт\*г



# Баланс ОЕС України (станом на 07:43 14.01.2021)



Генерація	(млн.кВтг)	%
ПОКРИТТЯ	483,5	100
АЕС	232	48
ТЕС	134,9	27,9
ТЕЦ + БС	59	12,2
ГЕС/ГАЕС	35,8	7,4
ПДЕ	16,2	3,4
Переток з РФ	5,6	1,2

# Стан блоків ТЕС та АЕС станом на 14.01.2021 (10:08)

Генерація	Енергетичне об'єднання	Станція	Залишки вугілля (тис.т.)				Сумарне навантаження (МВт)	ЕНЕРГОБЛОКИ																	
			Марка А	Марка Г	Інше	ВСЬОГО		1	2	3	4	5	6	7	8	9	10	11	12	13	14	15			
АЕС		Запорізька АЕС					4 763	653	1008	1032	1028	0	1042												
		Южно-Українська АЕС					2 041	1018	1023	0															
		Рівненська АЕС					1 892	438	441	0	1013														
		Хмельницька АЕС					1 010	1010	0																
ТЕС	Західенерго	Бурштинська ТЕС			60	60	1 377	108	0	121	131	145	103	0	167	152	154	146	150						
		Доброутвірська ТЕС			20	20	231					0	89	142	0										
		Ладизинська ТЕС			18	18	451	262	0	0	189	0	0												
	Центренерго	Трипільська ТЕС	13	2		15	286	0	0	91	195	0	0												
		Зміївська ТЕС	2	7		9	345	0	125	0	0	82	138	0	0	0	0								
		Вуглегірська ТЕС			9	9	584	0	293	0	291	0	0	0											
	Дніпроенерго	Криворізька ТЕС	40	13		53	679	271	0	200	0	208			0		0								
		Придніпровська ТЕС		54		54	226							0	0	116	110	0							
		Запорізька ТЕС			52	52	812	284	243	285	0	0	0	0											
	Східенерго	Курахівська ТЕС			41	41	975			128	126	185	0	184	172	180									
		Луганська ТЕС			149	149	411									0	141	0		141	0		129		
	Донбасенерго	Слав'янська ТЕС			96	96	311			0				311											
ТЕЦ		Харківська ТЕЦ-5				309	0	84	225																
		Київська ТЕЦ-5				698	100	100	250	248															
		Київська ТЕЦ-6				478	249	229																	
<b>ВЬОГО</b>			<b>56</b>	<b>76</b>	<b>444</b>	<b>575</b>	<b>17 879</b>																		

	АВАРІЙНИЙ РЕМОНТ
	ПОТОЧНИЙ РЕМОНТ
	СЕРЕДНІЙ РЕМОНТ
	КАПІТАЛЬНИЙ РЕМОНТ
	РЕКОНСТРУКЦІЯ
	РЕЗЕРВ
	КОНСЕРВАЦІЯ
	ОБМЕЖЕННЯ ПАЛИВА

НАВАНТАЖЕННЯ ПО ГЕНЕРАЦІЯМ (МВт)	
АЕС	9 706
Запорізька АЕС	4 763
Південноукраїнська АЕС	2 041
Рівненська АЕС	1 892
Хмельницька АЕС	1 010
<b>ТЕС</b>	<b>6 688</b>
Західенерго	2 059
Центренерго	1 215
Дніпроенерго	1 717
Східенерго	1 386
Донбасенерго	311
<b>ТЕЦ</b>	<b>1 485</b>
Харківська ТЕЦ-5	309
Київська ТЕЦ-5	698
Київська ТЕЦ-6	478
<b>ВСЬОГО</b>	<b>17 879</b>

АВАРІЙНІСТЬ (шт.)	
АЕС	1
Запорізька АЕС	1
Південноукраїнська АЕС	0
Рівненська АЕС	0
Хмельницька АЕС	0
<b>ТЕС</b>	<b>18</b>
Західенерго	4
Центренерго	7
Дніпроенерго	5
Східенерго	1
Донбасенерго	1
<b>ТЕЦ</b>	<b>1</b>
Харківська ТЕЦ-5	1
Київська ТЕЦ-5	0
Київська ТЕЦ-6	0
<b>ВСЬОГО</b>	<b>20</b>

ДАТА: 14.01.2021 р.  
ЧАС: 10:08

# ВУГІЛЛЯ (станом на 14.01.2021 р.)

	Номінальна місткість складу	Запаси вугілля на складах ТЕС (тис.т.)				Спрацьовано вугілля з складів ТЕС (тис.т.)		
		01.02.2020	01.01.2021	13.01.2021	14.01.2021	за добу	з початку місяця	з початку року
		1	2	3	4	4-3	4-2	4-1
Всього по ТЕС ГК	4 334	2 409	786	598	575	-23	-210	-1 834

Спалено вугілля на  
ТЕС ГК за 13.01.2021

**65,8 тис. т.**

# БОРГИ НА ЕНЕРГЕТИЧНОМУ РИНКУ

Накопичено за  
10 років

«СТАРИЙ РИНОК» до 01.07.2019  
ДП «Енергоринок»

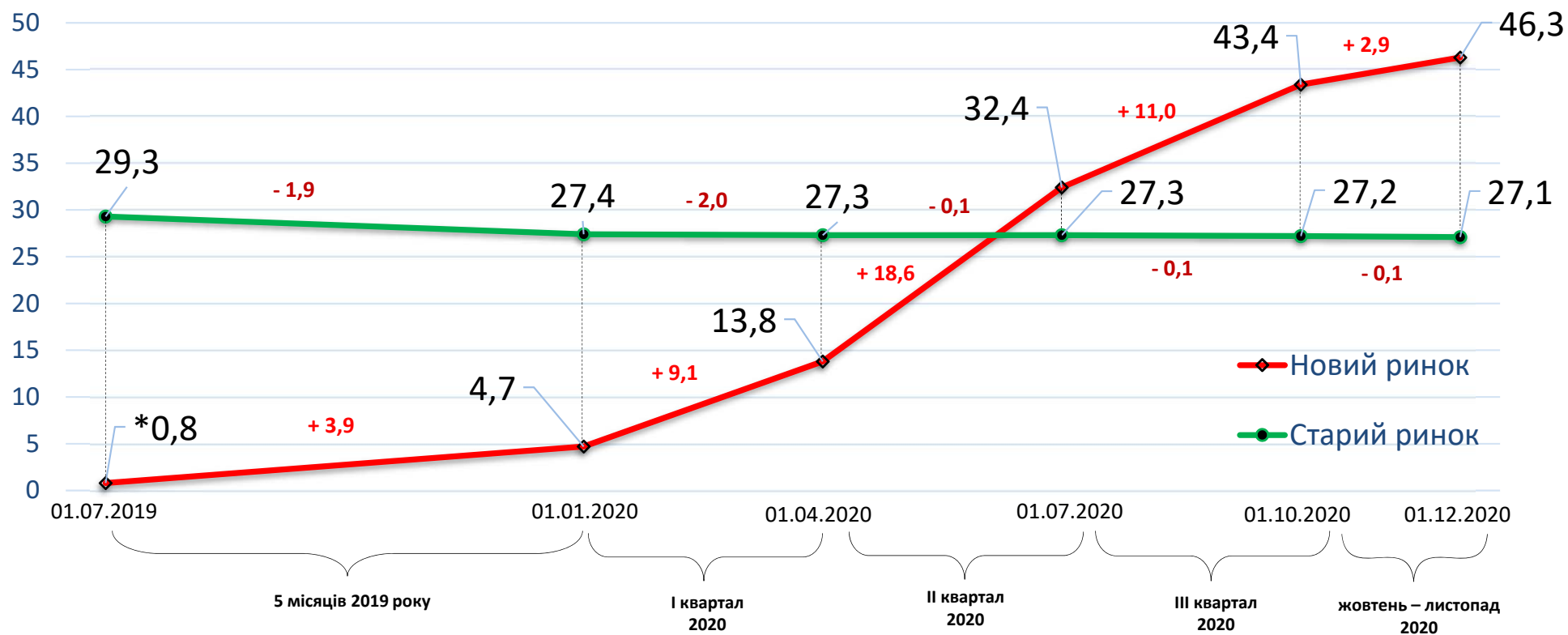
**27,1 млрд грн**

«НОВИЙ РИНОК» з 01.07.2019  
НЕК «Укренерго»

**46,3 млрд грн**

Накопичено за  
1,5 року

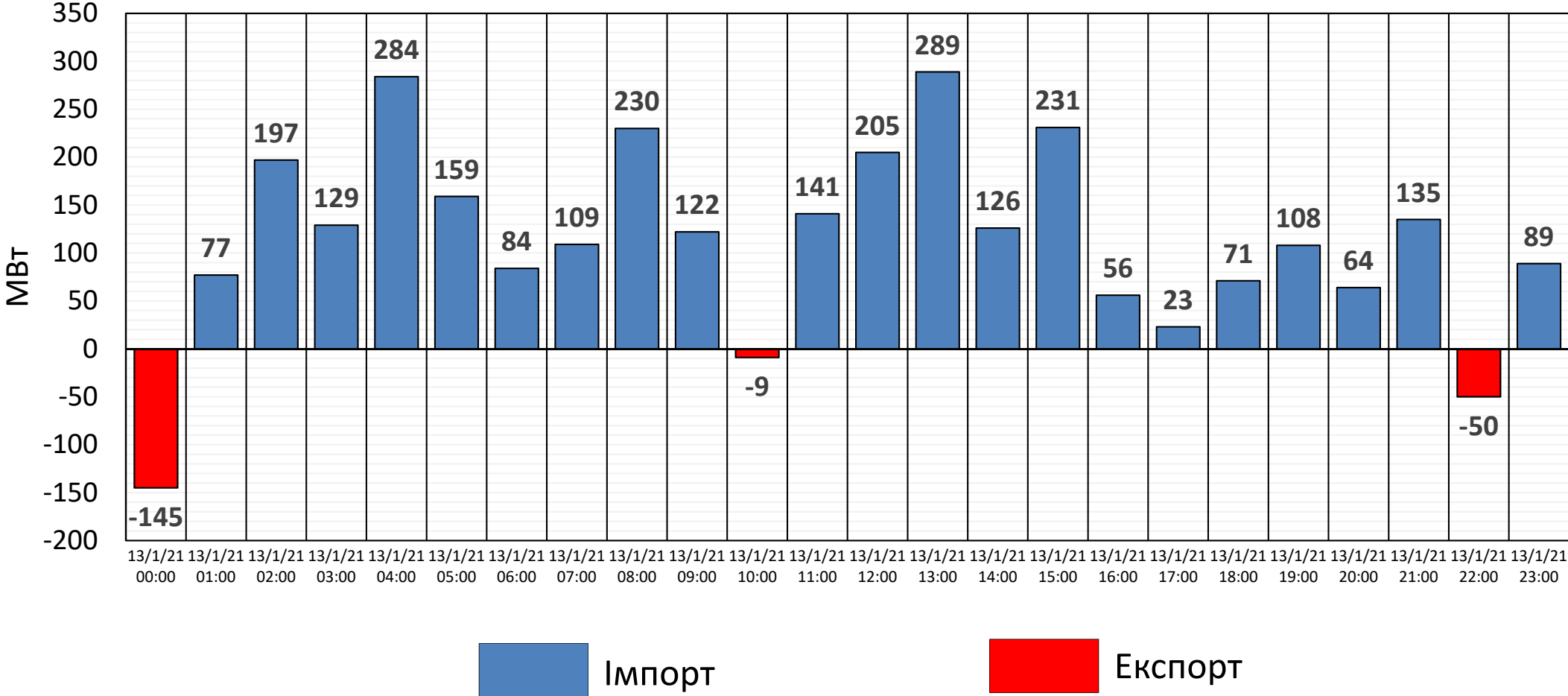
$\Sigma = 73,4$  млрд грн



\*0,8 млрд грн – це накопичений борг НЕК Укренерго на початок роботи Нового ринку перед постачальниками послуг.

# ЕКСПОРТ/ІМПОРТ (РФ + БІЛОРУСЬ)

## Експорт/імпорт (РФ + Білорусь) за 1 добу 13.01.2021



# ГАЗ: ЗАПАСИ

## Запаси газу в газосховищах України станом на 13.01.2021 р. (млрд м<sup>3</sup>)

