



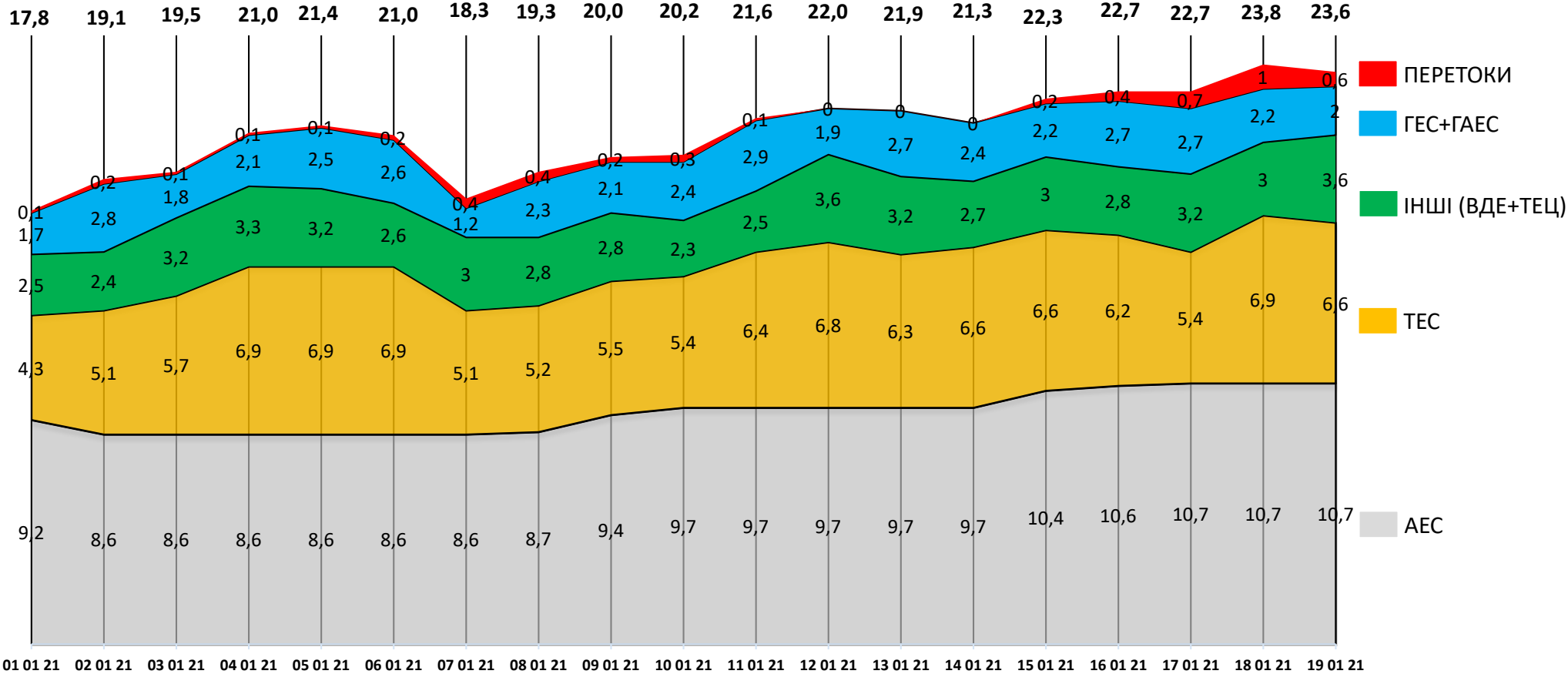
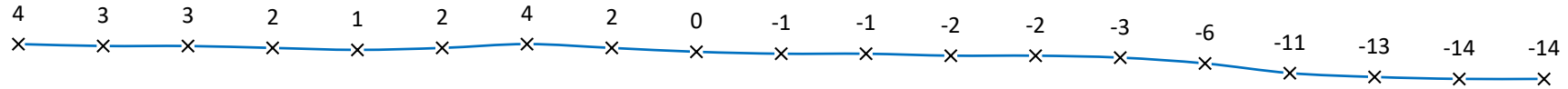
ОГЛЯД ЕНЕРГЕТИЧНОЇ ГАЛУЗІ УКРАЇНИ

20.01.2021

ВСЕУКРАЇНСЬКА ЕНЕРГЕТИЧНА АСАМБЛЕЯ

Навантаження на вечірній максимум

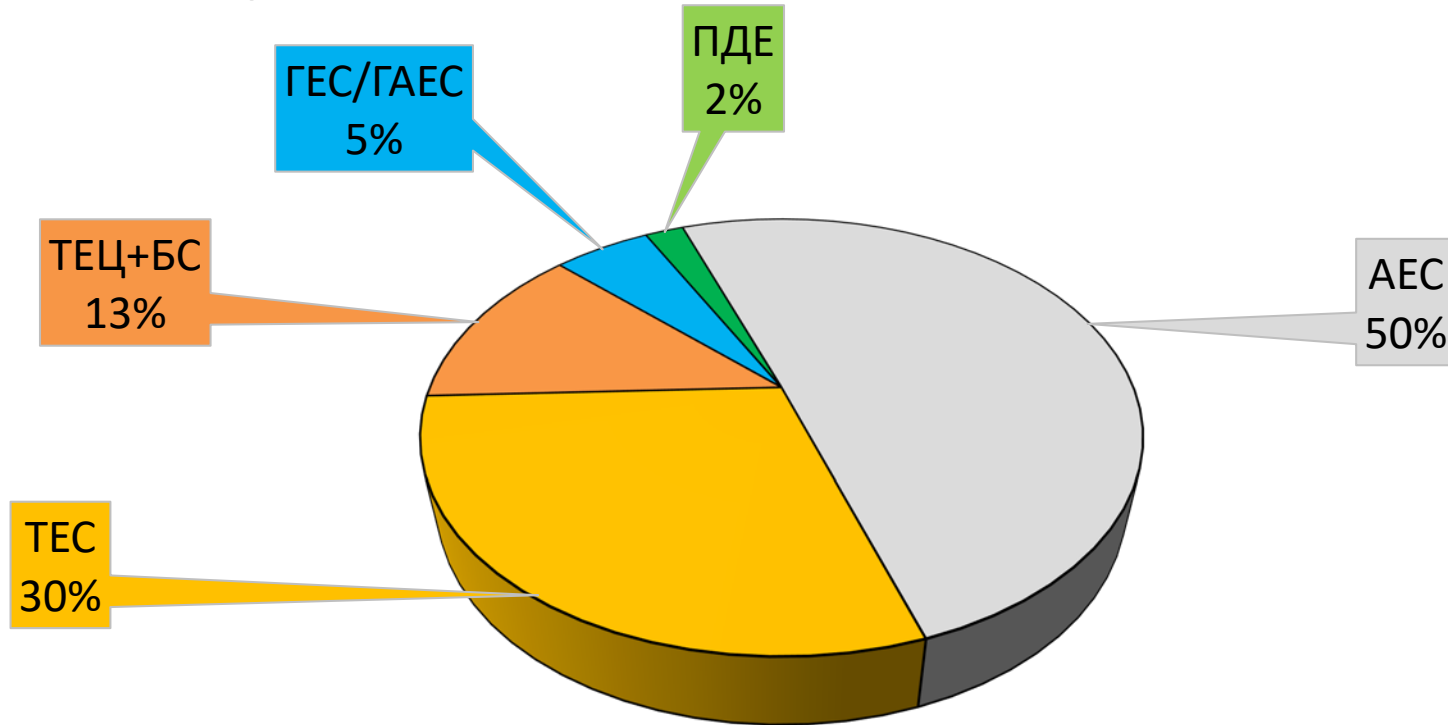
Середня температура, °С



Споживання, млн кВт-г



Баланс ОЕС України (станом на 07:42 20.01.2021)



Генерація	(млн.кВтг)	%
ПОКРИТТЯ	513,2	100
АЕС	256	49,9
ТЕС	150,3	29,3
ТЕЦ + БС	64,2	12,5
ГЕС/ГАЕС	27	5,3
ПДЕ	10,7	2,1
Переток з РФ	5	1

Стан блоків ТЕС та АЕС станом на 20.01.2021 (09:54)

Генерація	Енергетичне об'єднання	Станція	Залишки вугілля (тис.т.)				Сумарне навантаження (МВт)	ЕНЕРГОБЛОКИ															
			Марка А	Марка Г	Інше	ВСЬОГО		1	2	3	4	5	6	7	8	9	10	11	12	13	14	15	
АЕС		Запорізька АЕС					5 791	658	1028	1032	1013	1018	1042										
		Южно-Українська АЕС					2 051	1023	1028	0													
		Рівненська АЕС					1 843	393	437	0	1013												
		Хмельницька АЕС					1 010	1010	0														
ТЕС	Західенерго	Бурштинська ТЕС			42	42	872	0	0	115	0	132	0	122	111	126	147	0	119				
		Добровірівська ТЕС			9	9	365					0	85	127	153								
		Ладизинська ТЕС			16	16	696	252	212	232	0	0	0										
	Центренерго	Трипільська ТЕС	4	1		5	671	226	0	224	221	0	0										
		Зміївська ТЕС	4	3		6	446	0	151	0	0	150	145	0	0	0	0						
		Вуглегірська ТЕС			10	10	738	0	251	229	258	0	0	0									
	Дніпроенерго	Криворізька ТЕС	35	4		39	498	0	0	201	0	181											
		Придніпровська ТЕС		39		39	214							0	0	102	112	0					
	Східенерго	Запорізька ТЕС			32	32	678	250	208	220	0	0		0									
		Курахівська ТЕС			37	37	841			130	0	182	0	182	173	174							
		Луганська ТЕС			132	132	443								0	149	0				0		142
	Донбасенерго	Слов'янська ТЕС			99	99	31			31				0									
ТЕЦ	Харківська ТЕЦ-5					454	105	106	243														
	Київська ТЕЦ-5					700	99	99	252	250													
	Київська ТЕЦ-6					481	250	231															
ВЬОГО			43	46	376	465	18 823																

 	АВАРІЙНИЙ РЕМОНТ
 	ПОТОЧНИЙ РЕМОНТ
 	СЕРЕДНІЙ РЕМОНТ
 	КАПІТАЛЬНИЙ РЕМОНТ
 	РЕКОНСТРУКЦІЯ
 	РЕЗЕРВ
 	КОНСЕРВАЦІЯ
 	ОБМЕЖЕННЯ ПАЛИВА

НАВАНТАЖЕННЯ ПО ГЕНЕРАЦІЯМ (МВт)	
АЕС	10 695
Запорізька АЕС	5 791
Южно-Українська АЕС	2 051
Рівненська АЕС	1 843
Хмельницька АЕС	1 010
ТЕС	6 493
Західенерго	1 933
Центренерго	1 855
Дніпроенерго	1 390
Східенерго	1 284
Донбасенерго	31
ТЕЦ	1 635
Харківська ТЕЦ-5	454
Київська ТЕЦ-5	700
Київська ТЕЦ-6	481
ВСЬОГО	18 823

АВАРІЙНІСТЬ (шт.)	
АЕС	0
Запорізька АЕС	0
Південноукраїнська АЕС	0
Рівненська АЕС	0
Хмельницька АЕС	0
ТЕС	15
Західенерго	2
Центренерго	3
Дніпроенерго	7
Східенерго	2
Донбасенерго	1
ТЕЦ	0
Харківська ТЕЦ-5	0
Київська ТЕЦ-5	0
Київська ТЕЦ-6	0
ВСЬОГО	15

ДАТА: 20.01.2021 р.
ЧАС: 09:54

ВУГІЛЛЯ (станом на 20.01.2021)

	Номінальна місткість складу	Запаси вугілля на складах ТЕС (тис.т.)				Спрацьовано вугілля з складів ТЕС (тис.т.)		
		01.02.2020	01.01.2021	19.01.2021	20.01.2021	за добу	з початку місяця	з початку року
		1	2	3	4	4 - 3	4 - 2	4 - 1
Всього по ТЕС ГК	4 334	2 409	786	474	465	-9	-320	-1 944

Спалено вугілля на
ТЕС ГК за 19.01.2021

63,4 тис. т.

БОРГИ НА ЕНЕРГЕТИЧНОМУ РИНКУ

Накопичено за
10 років

«СТАРИЙ РИНОК» до 01.07.2019
ДП «Енергоринок»

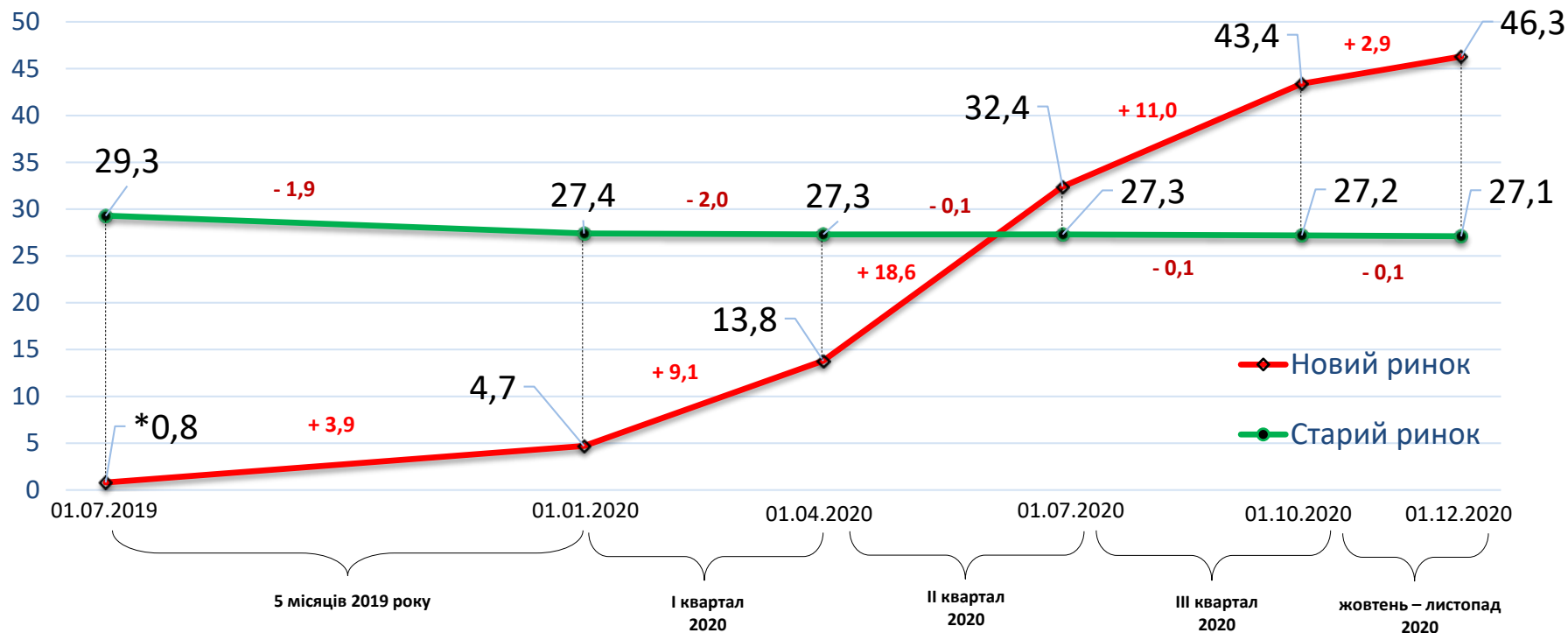
27,1 млрд грн

«НОВИЙ РИНОК» з 01.07.2019
НЕК «Укренерго»

46,3 млрд грн

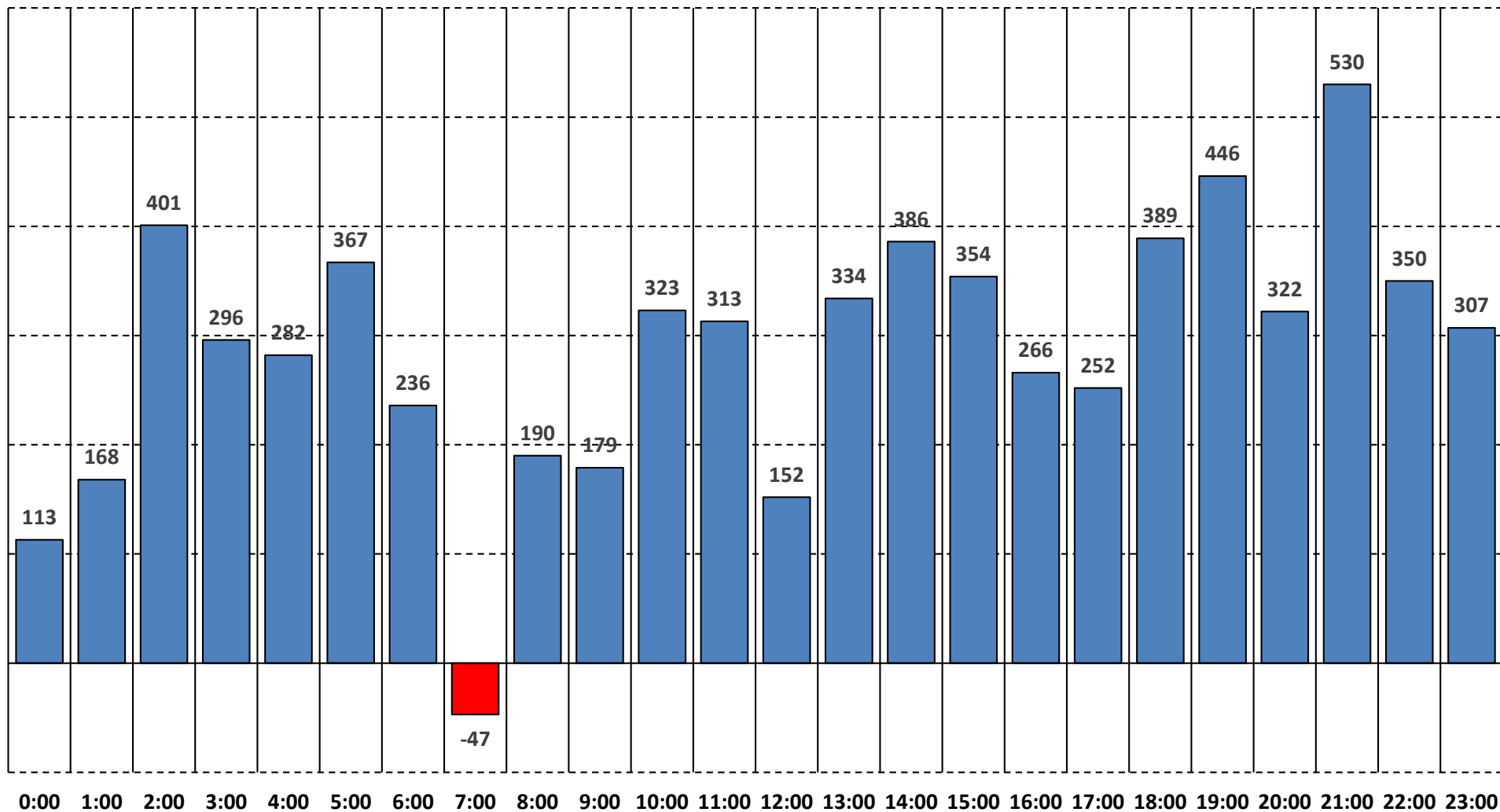
Накопичено за
1,5 року

$\Sigma = 73,4$ млрд грн



*0,8 млрд грн – це накопичений борг НЕК Укренерго на початок роботи Нового ринку перед постачальниками послуг.

Експорт/імпорт (РФ + Білорусь) за 1 добу 19.01.2021 (МВт)

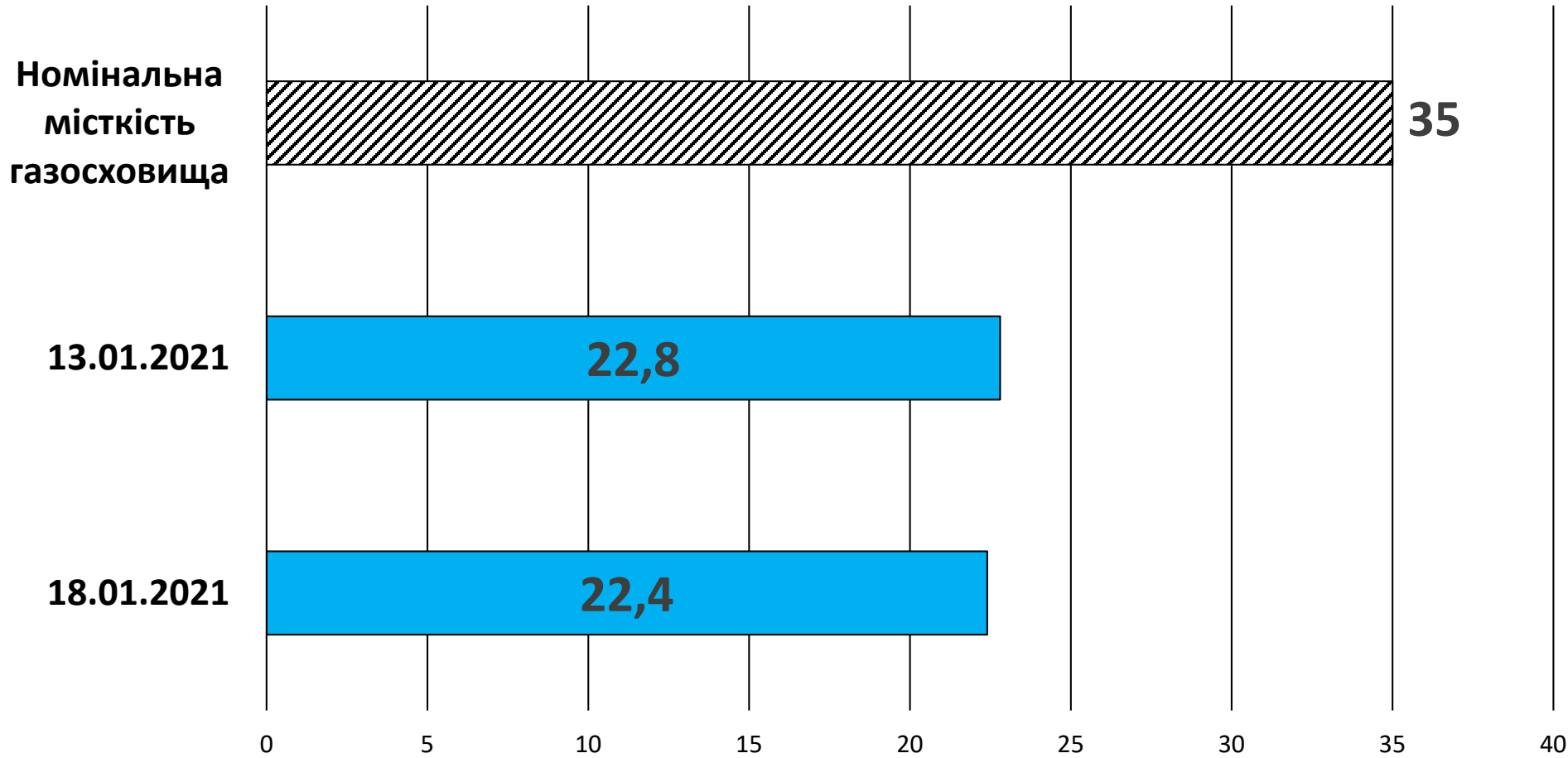


 Імпорт

 Експорт

ГАЗ: ЗАПАСИ

Запаси газу в газосховищах
України станом на
19.01.2021 (млрд м³)



Середньозважені ціни РДН по ОЕС України в січні 2021 року

Дата	грн/МВт·год
01.01.2021	910,48
02.01.2021	1085,69
03.01.2021	872,15
04.01.2021	1347,56
05.01.2021	1200,93
06.01.2021	1103,89
07.01.2021	1083,1
08.01.2021	1301,38
09.01.2021	1295,12
10.01.2021	1203,89
11.01.2021	1579,22
12.01.2021	1251,63
13.01.2021	1610,28
14.01.2021	1585,79
15.01.2021	1346,28
16.01.2021	1580,57
17.01.2021	1356,25
18.01.2021	1711,66
19.01.2021	1698,08
20.01.2021	1664.32