



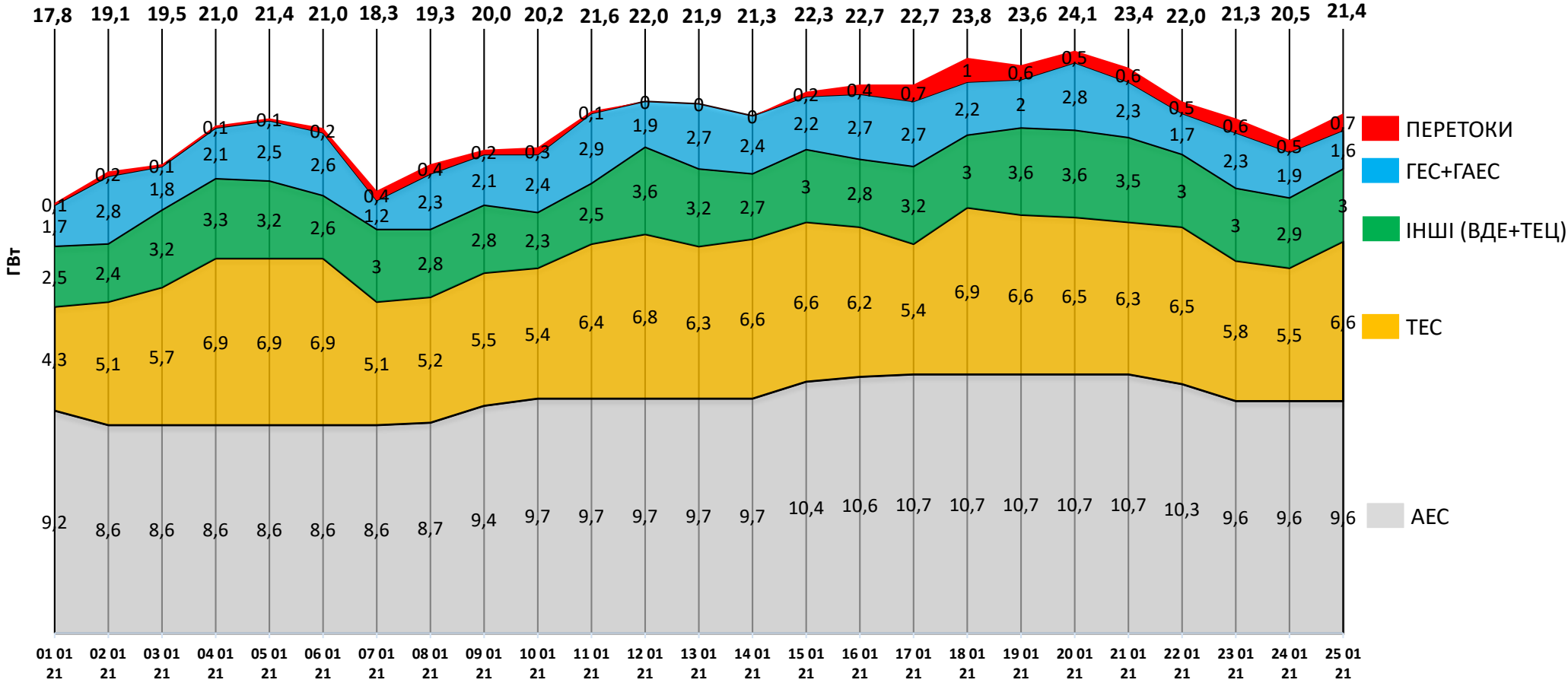
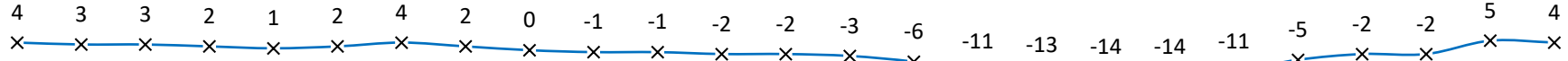
ОГЛЯД ЕНЕРГЕТИЧНОЇ ГАЛУЗІ УКРАЇНИ

26.01.2021

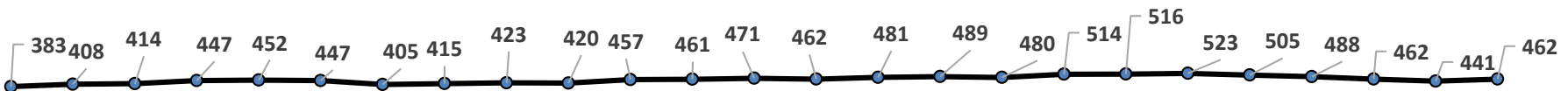
ВСЕУКРАЇНСЬКА ЕНЕРГЕТИЧНА АСАМБЛЕЯ

Навантаження на вечірній максимум

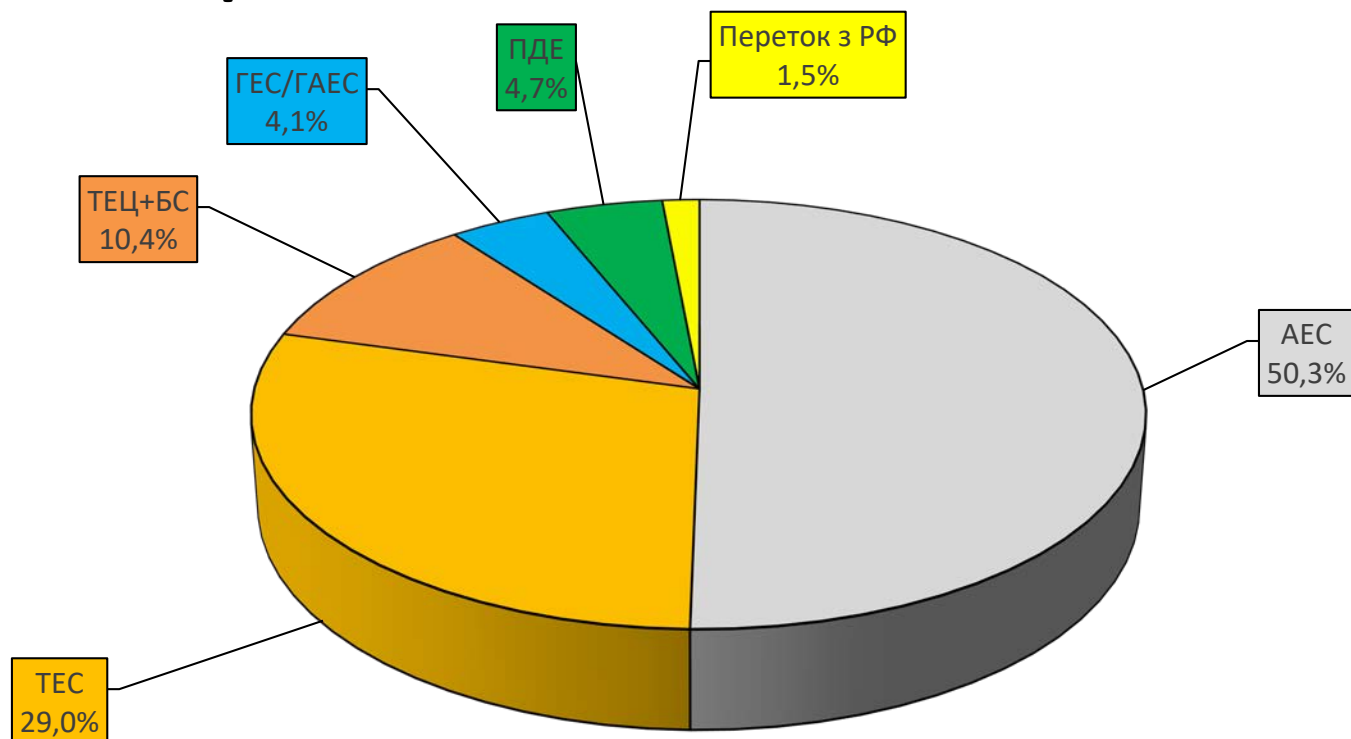
Середня температура, °C



Споживання, млн кВт-г



Баланс ОЕС України (станом на 07:29 26.01.2021)



Генерація	(млн кВтг)	%
ПОКРИТТЯ	457,6	100
АЕС	230,2	50,3
ТЕС	132,7	29
ТЕЦ + БС	47,7	10,4
ГЕС/ГАЕС	18,8	4,1
ПДЕ	21,4	4,7
Переток з РФ	6,8	1,5

Стан блоків ТЕС та АЕС станом на 26.01.2021 (10:26)

Генерація	Енергетичне об'єднання	Станція	Залишки вугілля (тис.т.)				Сумарне навантаження (МВт)	ЕНЕРГОБЛОКИ														
			Марка А	Марка Г	Інше	ВСЬОГО		1	2	3	4	5	6	7	8	9	10	11	12	13	14	15
АЕС		Запорізька АЕС					5 114	0	1028	1028	1018	1008	1032									
		Южно-Українська АЕС					2 056	1028	1028	0												
		Рівненська АЕС					1 454	0	436	0	1018											
		Хмельницька АЕС					1 010	1010	0													
ТЕС	Західенерго	Бурштинська ТЕС			33	33	731	0	0	0	0	116	0	115	120	0	115	117	148			
		Добровірська ТЕС			8	8	316					0	81	110	125							
		Ладжинська ТЕС			17	17	649	232	186	231	0	0	0									
	Центренерго	Трипільська ТЕС	4	5		9	487	0	0	238	249	0	0									
		Зміївська ТЕС	4	12		16	607	0	158	125	0	156	168	0	0	0						
		Вуглегірська ТЕС			19	19	595	0	291	53	251	0	0									
	Дніпроенерго	Криворізька ТЕС	21	4		25	406	0	0	203	0	203			0	0						
		Придніпровська ТЕС		27		27	98							0	0	98	0	0				
	Східенерго	Запорізька ТЕС			28	28	1 025	268	260	238	259	0	0			0						
		Кураківська ТЕС			51	51	763			0	127	167	0	158	154	157						
		Луганська ТЕС			112	112	415								0	141	0		140	134	0	
	Донбасенерго	Слов'янська ТЕС			106	106	31			31				0								
	ТЕЦ	Харківська ТЕЦ-5					318	88	0	230												
		Київська ТЕЦ-5					448	100	100	248	0											
Київська ТЕЦ-6						249	249	0														
ВЬОГО			29	49	375	452	16 772															

■	АВАРІЙНИЙ РЕМОНТ
■	ПОТОЧНИЙ РЕМОНТ
■	СЕРЕДНІЙ РЕМОНТ
■	КАПІТАЛЬНИЙ РЕМОНТ
■	РЕКОНСТРУКЦІЯ
■	РЕЗЕРВ
■	КОНСЕРВАЦІЯ
■	ОБМЕЖЕННЯ ПАЛИВА

НАВАНТАЖЕННЯ ПО ГЕНЕРАЦІЯМ (МВт)	
АЕС	9 634
Запорізька АЕС	5 114
Южно-Українська АЕС	2 056
Рівненська АЕС	1 454
Хмельницька АЕС	1 010
ТЕС	6 123
Західенерго	1 696
Центренерго	1 689
Дніпроенерго	1 529
Східенерго	1 178
Донбасенерго	31
ТЕЦ	1 015
Харківська ТЕЦ-5	318
Київська ТЕЦ-5	448
Київська ТЕЦ-6	249
ВСЬОГО	16 772

АВАРІЙНІСТЬ (шт.)	
АЕС	0
Запорізька АЕС	0
Південноукраїнська АЕС	0
Рівненська АЕС	0
Хмельницька АЕС	0
ТЕС	15
Західенерго	3
Центренерго	3
Дніпроенерго	6
Східенерго	2
Донбасенерго	1
ТЕЦ	3
Харківська ТЕЦ-5	1
Київська ТЕЦ-5	1
Київська ТЕЦ-6	1
ВСЬОГО	18

ДАТА: 26.01.2021 р.
ЧАС: 10:26

ВУГІЛЛЯ (станом на 26.01.2021)

	Номінальна місткість складу	Запаси вугілля на складах ТЕС (тис.т.)				Спрацьовано вугілля з складів ТЕС (тис.т.)		
		01.02.2020	01.01.2021	25.01.2021	26.01.2021	за добу	з початку місяця	з початку року
		1	2	3	4	4 - 3	4 - 2	4 - 1
Всього по ТЕС ГК	4 334	2 409	786	455	452	-4	-334	-1 957

Спалено вугілля на
ТЕС ГК за 25.01.2021

56,6 тис. т.

БОРГИ НА ЕНЕРГЕТИЧНОМУ РИНКУ

Накопичено за
10 років

«СТАРИЙ РИНОК» до 01.07.2019
ДП «Енергоринок»

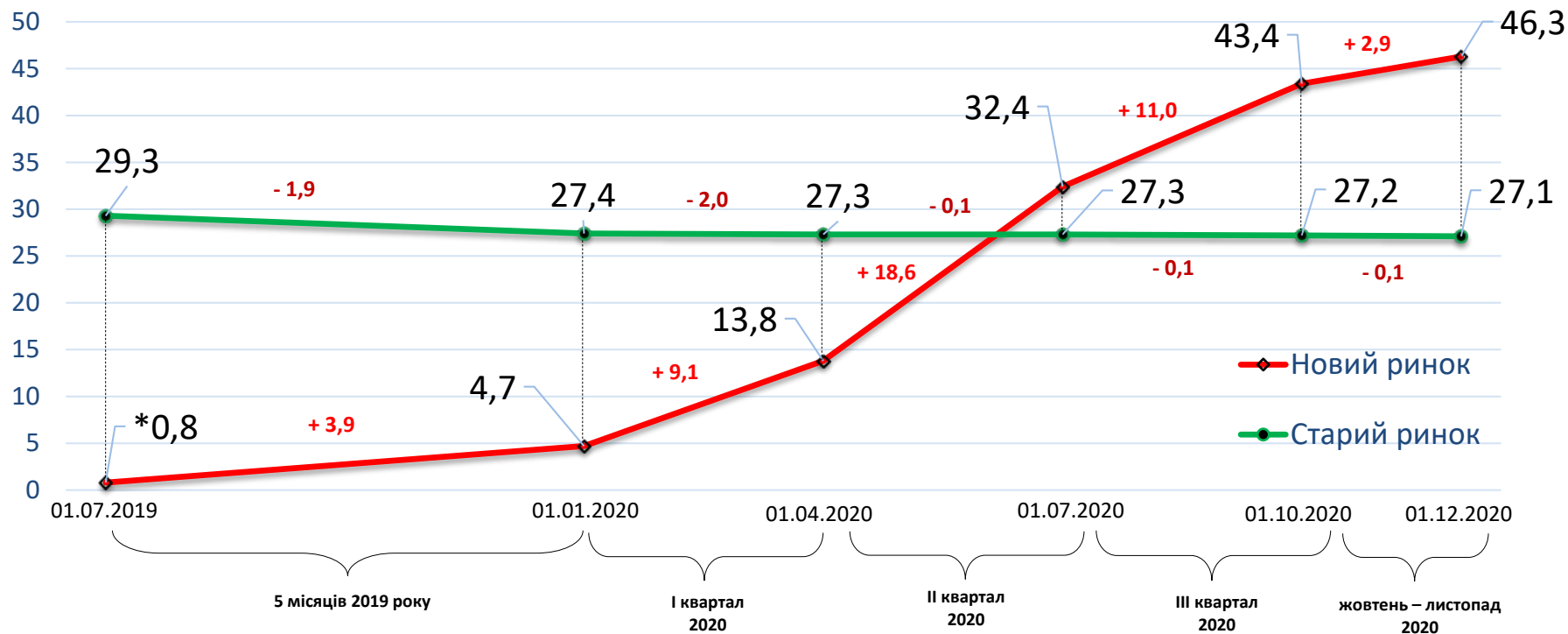
27,1 млрд грн

«НОВИЙ РИНОК» з 01.07.2019
НЕК «Укренерго»

46,3 млрд грн

Накопичено за
1,5 року

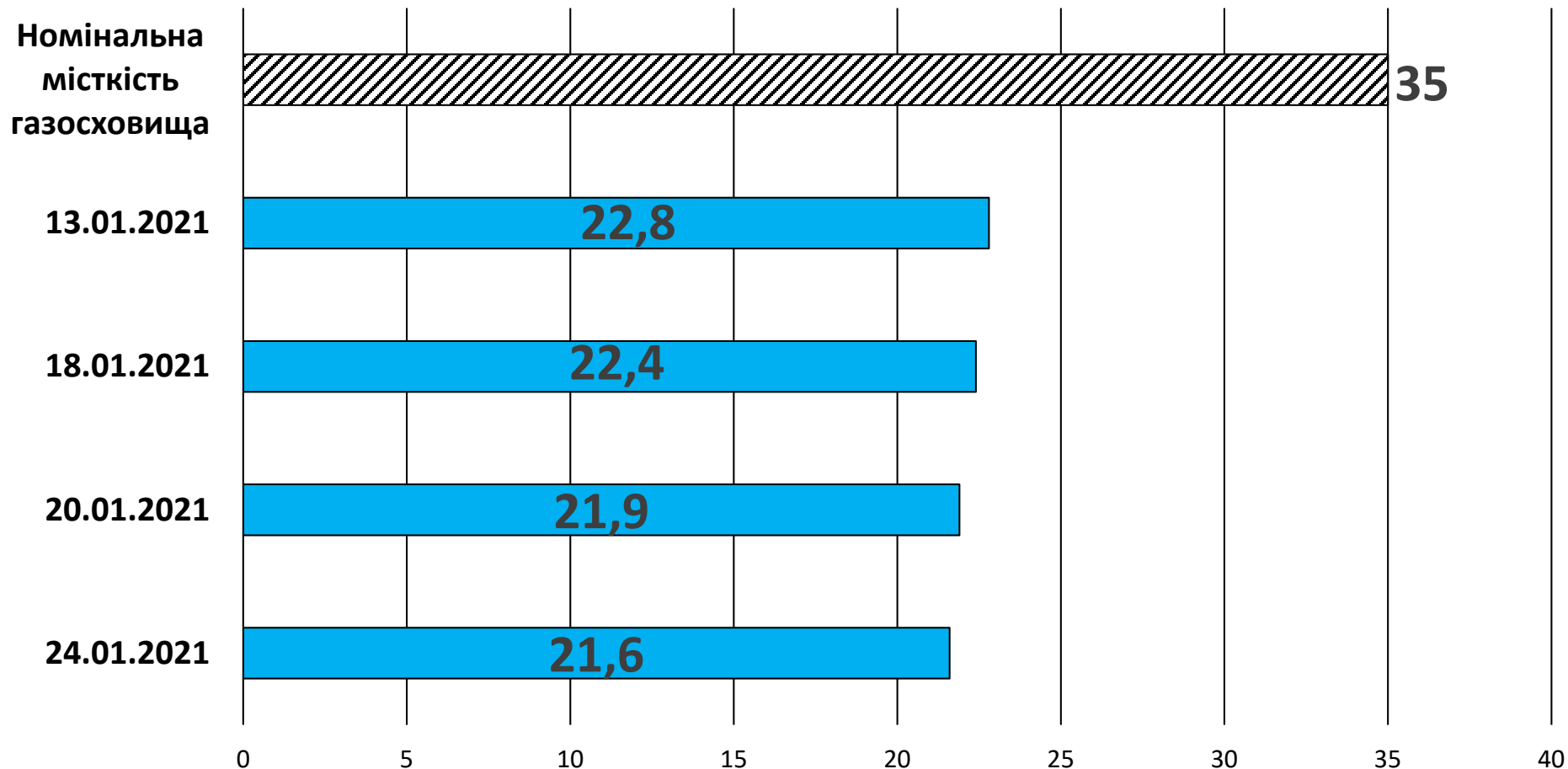
$\Sigma = 73,4$ млрд грн



*0,8 млрд грн – це накопичений борг НЕК Укренерго на початок роботи Нового ринку перед постачальниками послуг.

ГАЗ: ЗАПАСИ

Запаси газу в газосховищах
України станом на
24.01.2021 (млрд м³)



Середньозважені ціни РДН по ОЕС України в січні 2021 року

Дата	грн/МВт·год	Дата	грн/МВт·год
01.01.2021	910,48	14.01.2021	1585,79
02.01.2021	1085,69	15.01.2021	1346,28
03.01.2021	872,15	16.01.2021	1580,57
04.01.2021	1347,56	17.01.2021	1356,25
05.01.2021	1200,93	18.01.2021	1711,66
06.01.2021	1103,89	19.01.2021	1698,08
07.01.2021	1083,10	20.01.2021	1664,32
08.01.2021	1301,38	21.01.2021	1650,12
09.01.2021	1295,12	22.01.2021	1687,66
10.01.2021	1203,89	23.01.2021	1676,63
11.01.2021	1579,22	24.01.2021	1685,11
12.01.2021	1251,63	25.01.2021	1705,49
13.01.2021	1610,28	26.01.2021	1657,96