



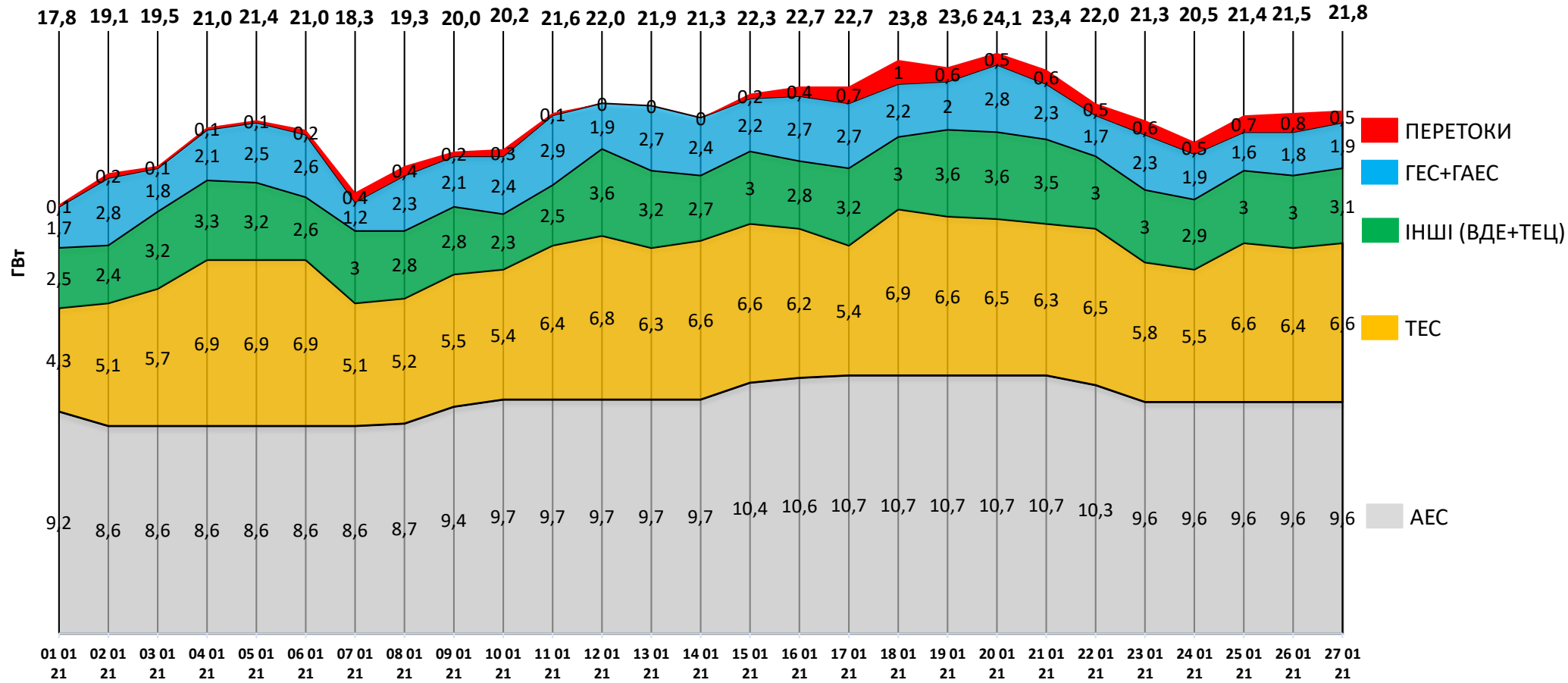
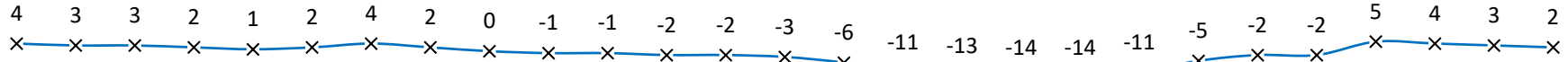
# ОГЛЯД ЕНЕРГЕТИЧНОЇ ГАЛУЗІ УКРАЇНИ

28.01.2021

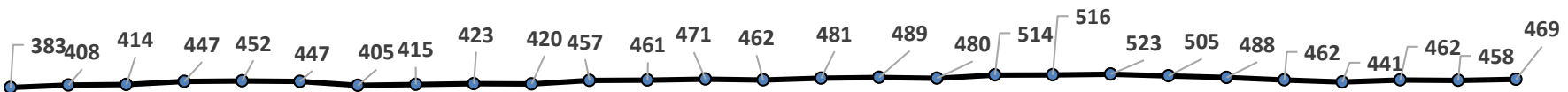
ВСЕУКРАЇНСЬКА ЕНЕРГЕТИЧНА АСАМБЛЕЯ

# Навантаження на вечірній максимум

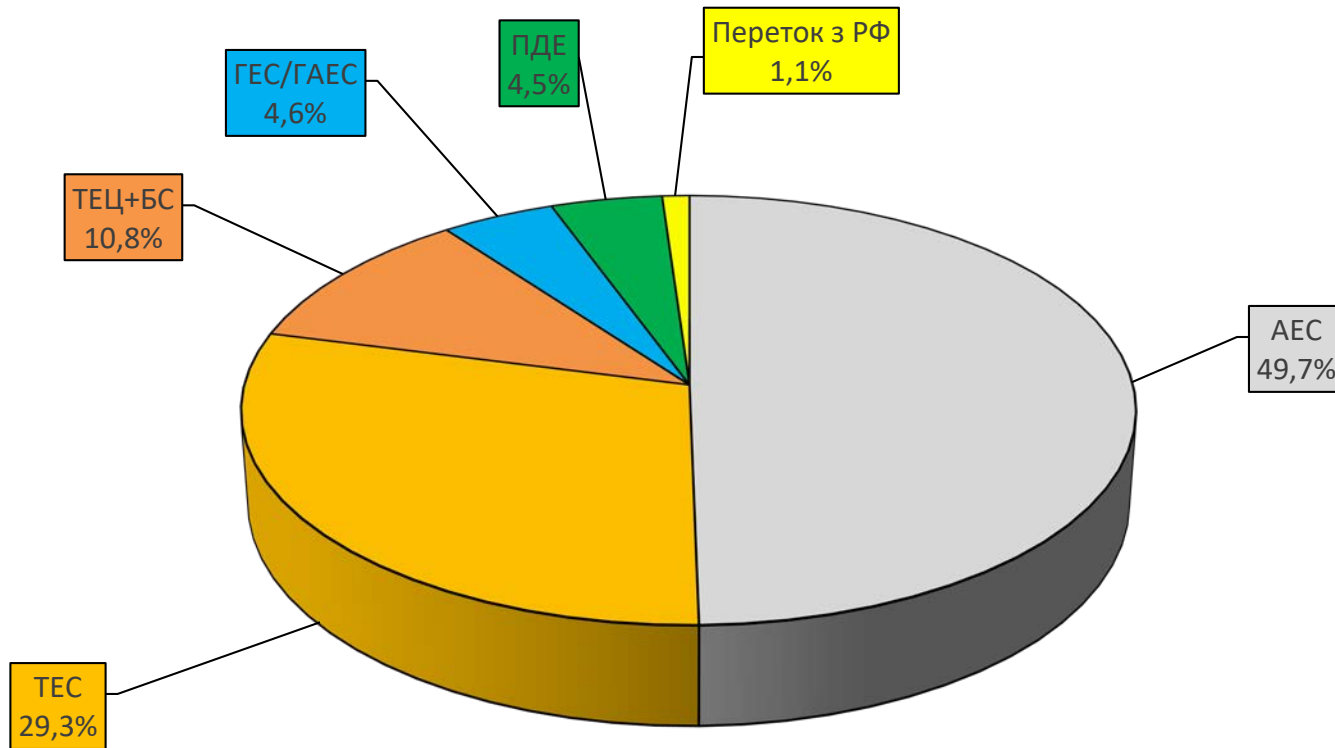
Середня температура, °C



Споживання, млн кВт-г



# Баланс ОЕС України (станом на 07:28 28.01.2021)



Генерація	(млн кВтг)	%
<b>ПОКРИТТЯ</b>	<b>462,8</b>	<b>100</b>
АЕС	230,2	49,7
ТЕС	135,8	29,3
ТЕЦ + БС	49,8	10,8
ГЕС/ГАЕС	21,3	4,6
ПДЕ	20,6	4,5
Переток з РФ	5,1	1,1

# Стан блоків ТЕС та АЕС станом на 28.01.2021 (10:19)

Генерація	Енергетичне об'єднання	Станція	Залишки вугілля (тис.т.)				Сумарне навантаження (МВт)	ЕНЕРГОБЛОКИ														
			Марка А	Марка Г	Інше	ВСЬОГО		1	2	3	4	5	6	7	8	9	10	11	12	13	14	15
АЕС		Запорізька АЕС					5 105	0	1023	1023	1018	1013	1028									
		Южно-Українська АЕС					2 046	1018	1028	0												
		Рівненська АЕС					1 444	0	431	0	1013											
		Хмельницька АЕС					1 010	1010	0													
ТЕС	Західенерго	Бурштинська ТЕС			42	42	933	0	0	0	0	122	0	129	125	132	137	166	122			
		Добротвірська ТЕС			14	14	363					0	83	130	150							
		Ладижинська ТЕС			17	17	486	244	0	242	0	0	0									
	Центренерго	Трипільська ТЕС	4	7		11	335	0	0	101	234	0	0									
		Зміївська ТЕС	4	10		13	528	0	152	74	0	149	153	0	0	0	0	0				
		Вуглегірська ТЕС			21	21	860	0	288	283	289	0	0	0								
	Дніпроенерго	Криворізька ТЕС	23	4		27	208	0	0	208	0	0			0		0					
		Придніпровська ТЕС		24		24	188							0	0	93	95	0				
		Запорізька ТЕС			23	23	801	191	192	197	221	0		0								
	Східенерго	Курахівська ТЕС			51	51	912			0	125	190	87	172	165	173						
Луганська ТЕС				113	113	346								0	0	0				162	184	0
Донбасенерго	Слов'янська ТЕС			105	105	29			29				0									
ТЕЦ		Харківська ТЕЦ-5				359	0	110	249													
		Київська ТЕЦ-5				448	100	100	248	0												
		Київська ТЕЦ-6				249	249	0														
<b>ВЬОГО</b>			<b>30</b>	<b>45</b>	<b>387</b>	<b>462</b>	<b>16 650</b>															

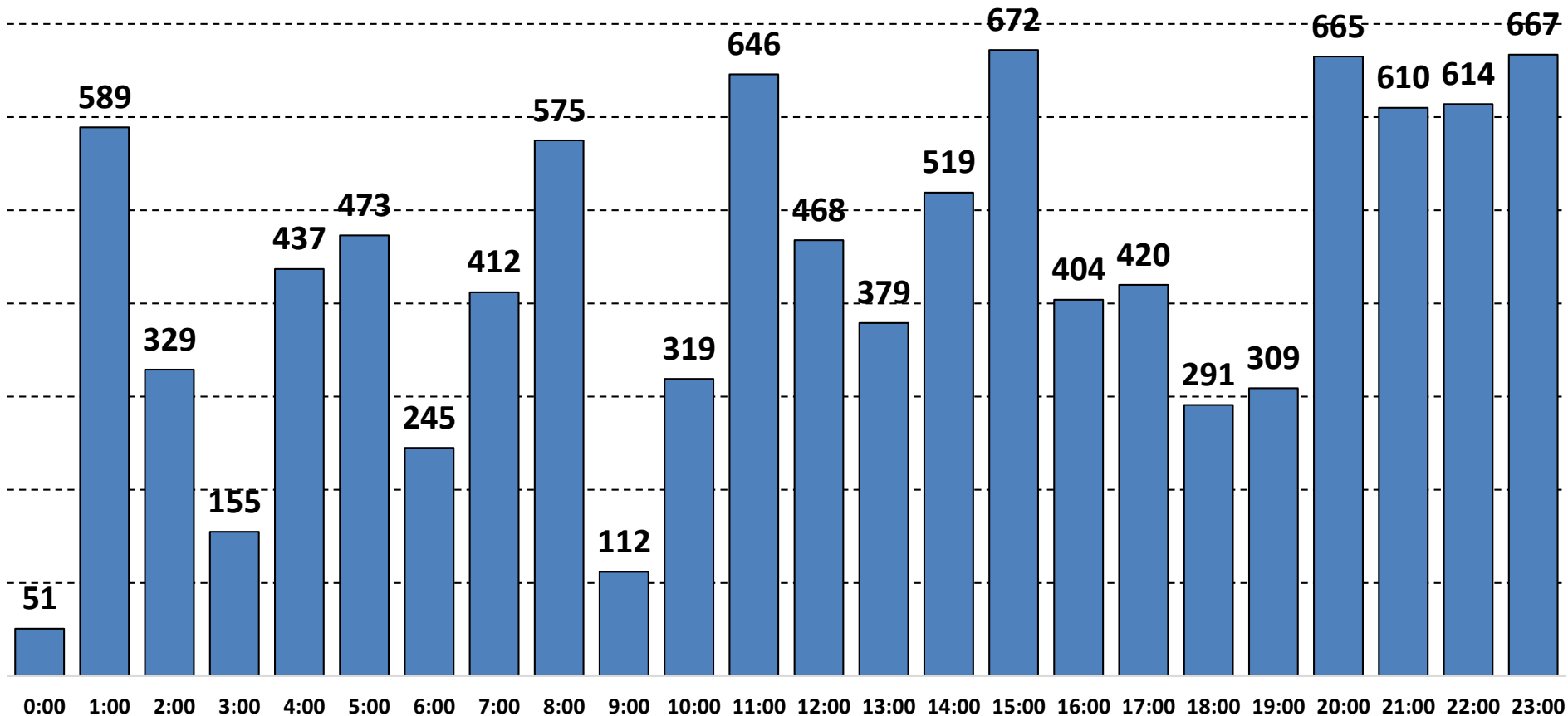
	АВАРІЙНИЙ РЕМОНТ
	ПОТОЧНИЙ РЕМОНТ
	СЕРЕДНІЙ РЕМОНТ
	КАПІТАЛЬНИЙ РЕМОНТ
	РЕКОНСТРУКЦІЯ
	РЕЗЕРВ
	КОНСЕРВАЦІЯ
	ОБМЕЖЕННЯ ПАЛИВА

НАВАНТАЖЕННЯ ПО ГЕНЕРАЦІЯМ (МВт)	
АЕС	9 605
Запорізька АЕС	5 105
Южно-Українська АЕС	2 046
Рівненська АЕС	1 444
Хмельницька АЕС	1 010
ТЕС	5 989
Західенерго	1 782
Центренерго	1 723
Дніпроенерго	1 197
Східенерго	1 258
Донбасенерго	29
ТЕЦ	1 056
Харківська ТЕЦ-5	359
Київська ТЕЦ-5	448
Київська ТЕЦ-6	249
<b>ВСЬОГО</b>	<b>16 650</b>

АВАРІЙНІСТЬ (шт.)	
АЕС	0
Запорізька АЕС	0
Південноукраїнська АЕС	0
Рівненська АЕС	0
Хмельницька АЕС	0
ТЕС	14
Західенерго	3
Центренерго	3
Дніпроенерго	6
Східенерго	1
Донбасенерго	1
ТЕЦ	3
Харківська ТЕЦ-5	1
Київська ТЕЦ-5	1
Київська ТЕЦ-6	1
<b>ВСЬОГО</b>	<b>17</b>

ДАТА: 28.01.2021 р.  
ЧАС: 10:19

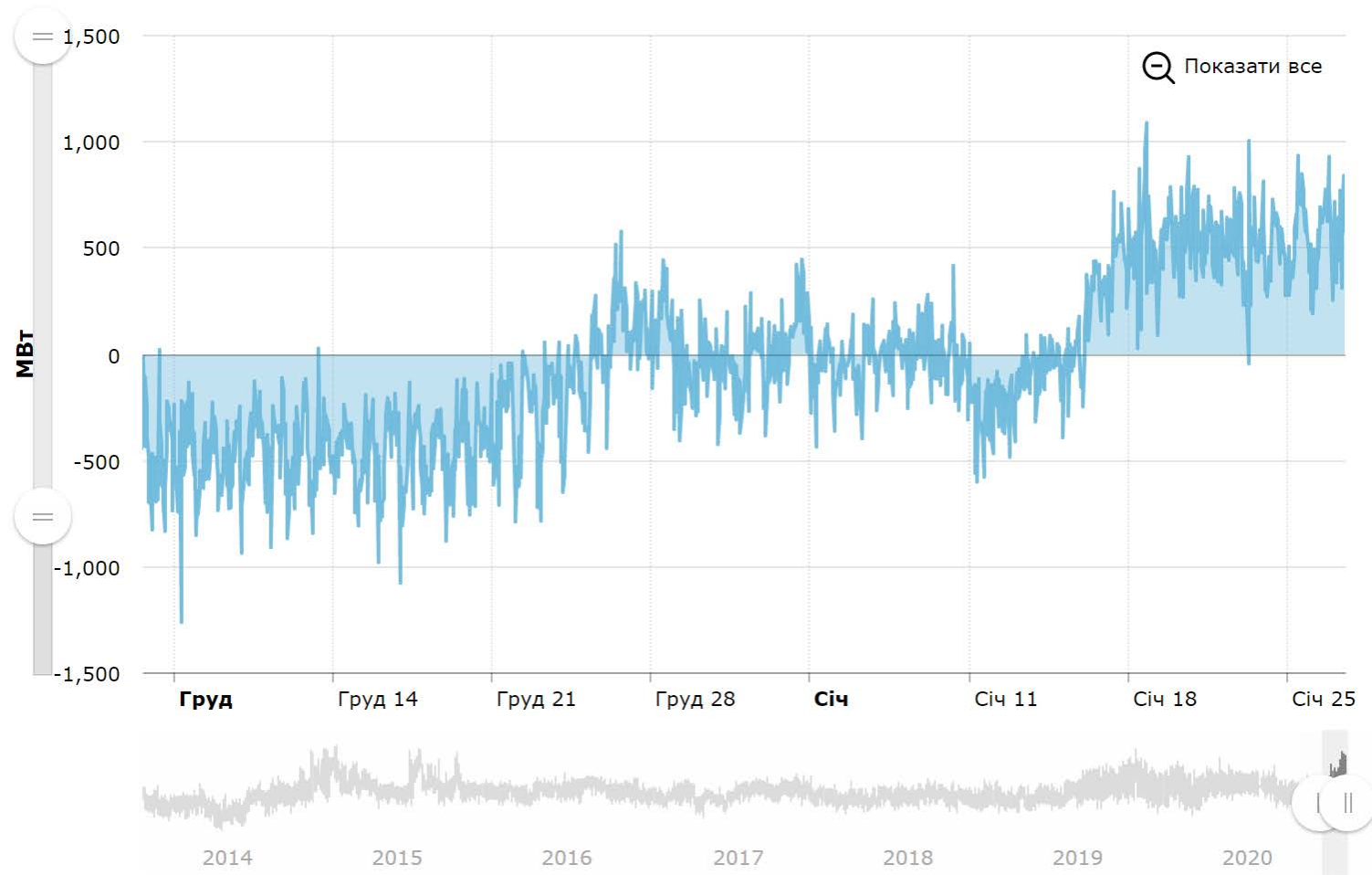
# Експорт/імпорт Білорусь за 1 добу 27.01.2021 (МВт)



Імпорт

Експорт

# Сальдо перетоків між енергосистемою України і енергосистемами суміжних країн



«+» – переток в енергосистему України  
«-» – переток з енергосистеми України

# ВУГІЛЛЯ (станом на 28.01.2021)

	Номінальна місткість складу	Запаси вугілля на складах ТЕС (тис.т.)				Спрацьовано вугілля з складів ТЕС (тис.т.)		
		01.02.2020	01.01.2021	27.01.2021	28.01.2021	за добу	з початку місяця	з початку року
		1	2	3	4	4-3	4-2	4-1
Всього по ТЕС ГК	4 334	2 409	786	457	462	5	-324	-1 947

Спалено вугілля на  
ТЕС ГК за 27.01.2021

**59,2 тис. т.**

# БОРГИ НА ЕНЕРГЕТИЧНОМУ РИНКУ

Накопичено за  
10 років

«СТАРИЙ РИНОК» до 01.07.2019  
ДП «Енергоринок»

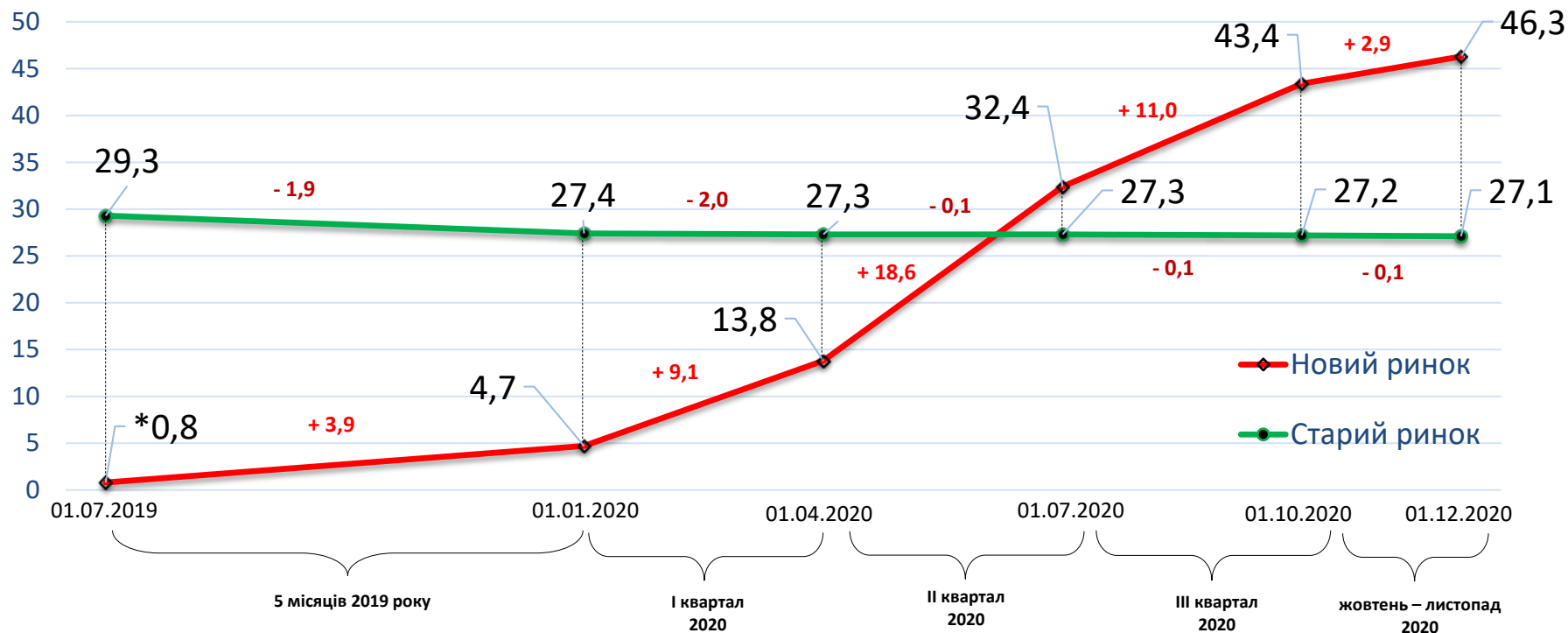
**27,1 млрд грн**

«НОВИЙ РИНОК» з 01.07.2019  
НЕК «Укренерго»

**46,3 млрд грн**

Накопичено за  
1,5 року

$\Sigma = 73,4$  млрд грн

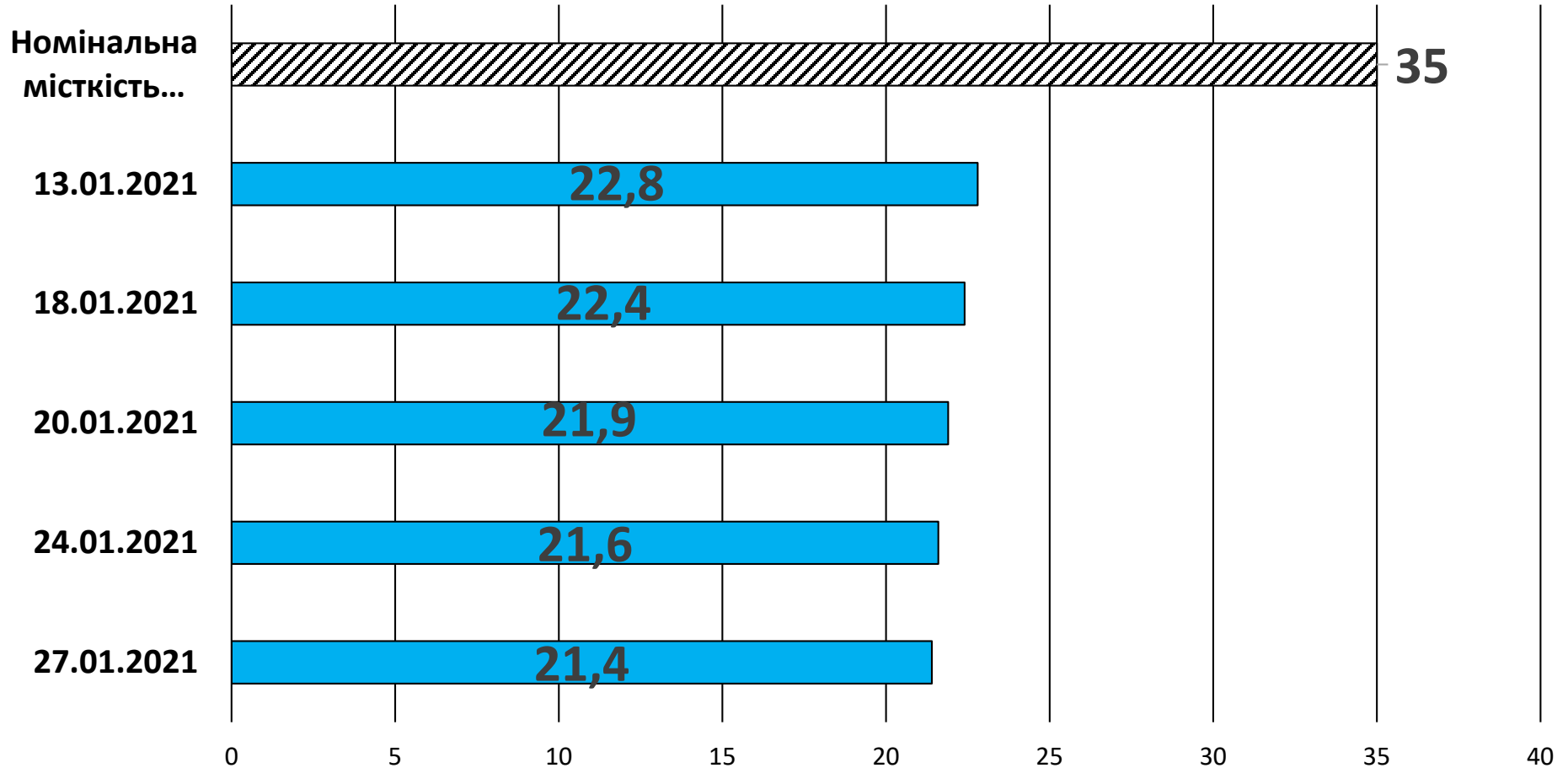


\*0,8 млрд грн – це накопичений борг НЕК Укренерго на початок роботи Нового ринку перед постачальниками послуг.



# ГАЗ: ЗАПАСИ

Запаси газу в газосховищах  
України станом на  
27.01.2021 (млрд м<sup>3</sup>)



# Середньозважені ціни РДН по ОЕС України в січні 2021 року

Дата	грн/МВт·год	Дата	грн/МВт·год
01.01.2021	910,48	15.01.2021	1346,28
02.01.2021	1085,69	16.01.2021	1580,57
03.01.2021	872,15	17.01.2021	1356,25
04.01.2021	1347,56	18.01.2021	1711,66
05.01.2021	1200,93	19.01.2021	1698,08
06.01.2021	1103,89	20.01.2021	1664,32
07.01.2021	1083,10	21.01.2021	1650,12
08.01.2021	1301,38	22.01.2021	1687,66
09.01.2021	1295,12	23.01.2021	1676,63
10.01.2021	1203,89	24.01.2021	1685,11
11.01.2021	1579,22	25.01.2021	1705,49
12.01.2021	1251,63	26.01.2021	1657,96
13.01.2021	1610,28	27.01.2021	1606,48
14.01.2021	1585,79	28.01.2021	1625,08