



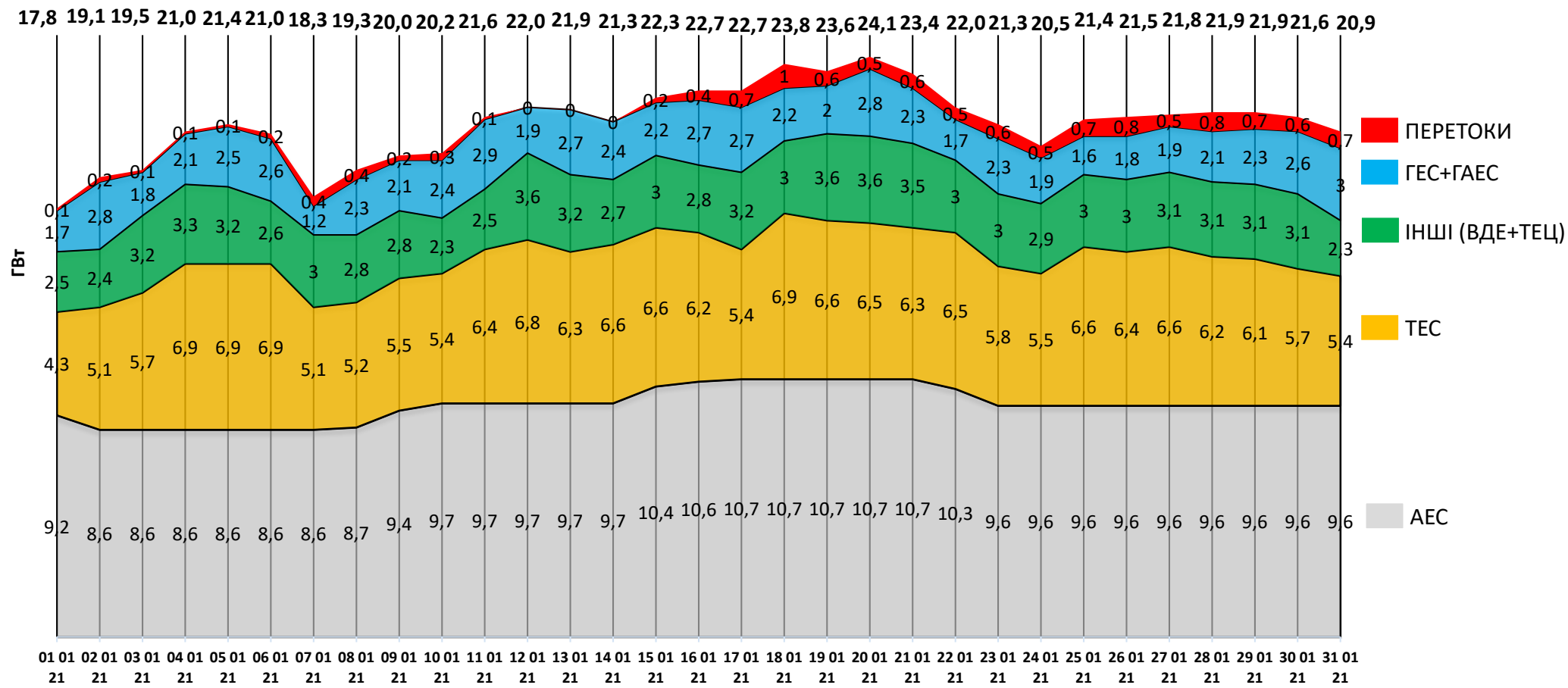
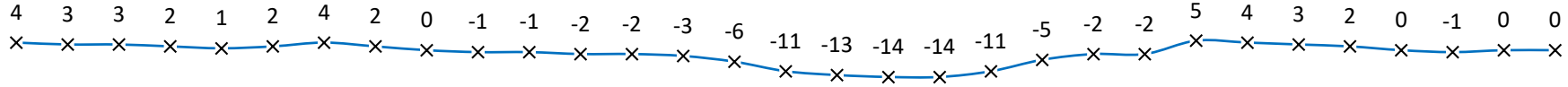
ОГЛЯД ЕНЕРГЕТИЧНОЇ ГАЛУЗІ УКРАЇНИ

01.02.2021

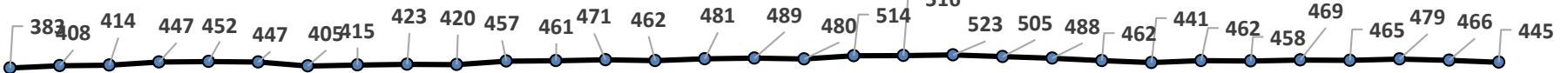
ВСЕУКРАЇНСЬКА ЕНЕРГЕТИЧНА АСАМБЛЕЯ

Навантаження на вечірній максимум

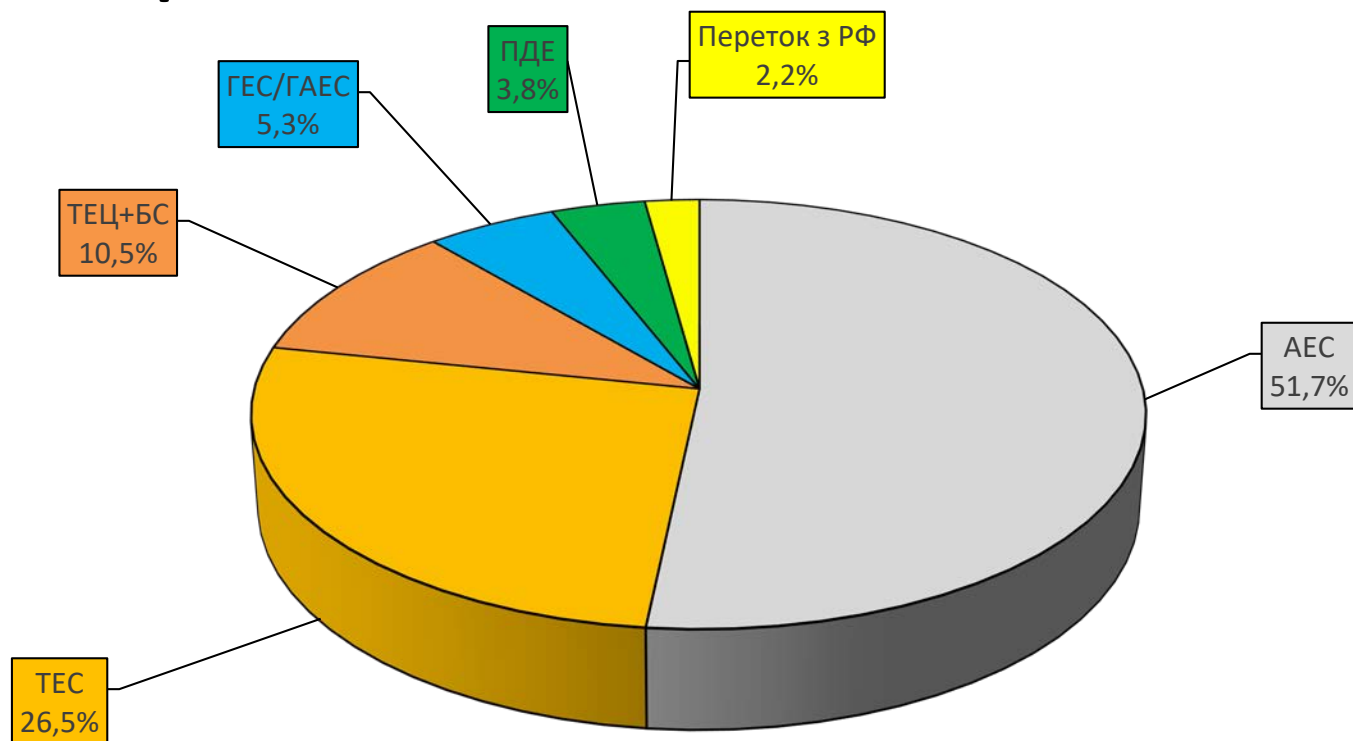
Середня температура, °C



Споживання, млн кВт-г



Баланс ОЕС України (станом на 07:42 01.02.2021)



Генерація	(млн кВтг)	%
ПОКРИТТЯ	445,2	100
АЕС	230,3	51,7
ТЕС	118,1	26,5
ТЕЦ + БС	46,5	10,5
ГЕС/ГАЕС	23,8	5,3
ПДЕ	16,8	3,8
Переток з РФ	9,7	2,2

Стан блоків ТЕС та АЕС станом на 01.02.2021 (11:13)

Генерація	Енергетичне об'єднання	Станція	Залишки вугілля (тис.т.)				Сумарне навантаження (МВт)	ЕНЕРГОБЛОКИ														
			Марка А	Марка Г	Інше	ВСЬОГО		1	2	3	4	5	6	7	8	9	10	11	12	13	14	15
АЕС		Запорізька АЕС					5 095	0	1023	1023	1013	1008	1028									
		Южно-Українська АЕС					2 046	1018	1028	0												
		Рівненська АЕС					1 444	0	436	0	1008											
		Хмельницька АЕС					1 010	1010	0													
ТЕС	Західенерго	Бурштинська ТЕС			30	30	999	0	0	0	132	150	0	156	118	141	0	156	146			
		Добротвірська ТЕС			17	17	380					0	85	137	158							
		Ладизинська ТЕС			21	21	462	0	216	246	0	0	0									
	Центренерго	Трипільська ТЕС	4	20		24	332	0	0	96	236	0	0									
		Зміївська ТЕС	4	15		19	322	0	0	0	0	157	165	0	0	0	0					
		Вуглегірська ТЕС			9	9	770	0	253	259	258	0	0									
	Дніпроенерго	Криворізька ТЕС	18	4		22	203	0	0	203	0	0			0		0					
		Придніпровська ТЕС		15		15	100							0	0	100	0	0				
		Запорізька ТЕС			27	27	937	257	243	170	267	0		0								
	Східенерго	Курахівська ТЕС			44	44	1 131			126	126	188	187	172	163	169						
		Луганська ТЕС			102	102	409								0	140	0		140	0	129	
	Донбасенерго	Слов'янська ТЕС			107	107	32			32				0								
	ТЕЦ		Харківська ТЕЦ-5				358	0	109	249												
Київська ТЕЦ-5						455	100	100	255	0												
Київська ТЕЦ-6						249	249	0														
ВЬОГО			25	55	357	437	16 734															

	АВАРІЙНИЙ РЕМОНТ
	ПОТОЧНИЙ РЕМОНТ
	СЕРЕДНІЙ РЕМОНТ
	КАПІТАЛЬНИЙ РЕМОНТ
	РЕКОНСТРУКЦІЯ
	РЕЗЕРВ
	КОНСЕРВАЦІЯ
	ОБМЕЖЕННЯ ПАЛИВА

НАВАНТАЖЕННЯ ПО ГЕНЕРАЦІЯМ (МВт)	
АЕС	9 595
Запорізька АЕС	5 095
Южно-Українська АЕС	2 046
Рівненська АЕС	1 444
Хмельницька АЕС	1 010
ТЕС	6 077
Західенерго	1 841
Центренерго	1 424
Дніпроенерго	1 240
Східенерго	1 540
Донбасенерго	32
ТЕЦ	1 062
Харківська ТЕЦ-5	358
Київська ТЕЦ-5	455
Київська ТЕЦ-6	249
ВСЬОГО	16 734

АВАРІЙНІСТЬ (шт.)	
АЕС	0
Запорізька АЕС	0
Південноукраїнська АЕС	0
Рівненська АЕС	0
Хмельницька АЕС	0
ТЕС	12
Західенерго	3
Центренерго	1
Дніпроенерго	7
Східенерго	0
Донбасенерго	1
ТЕЦ	1
Харківська ТЕЦ-5	1
Київська ТЕЦ-5	0
Київська ТЕЦ-6	0
ВСЬОГО	13

ДАТА:01.02.2021
ЧАС: 11:19

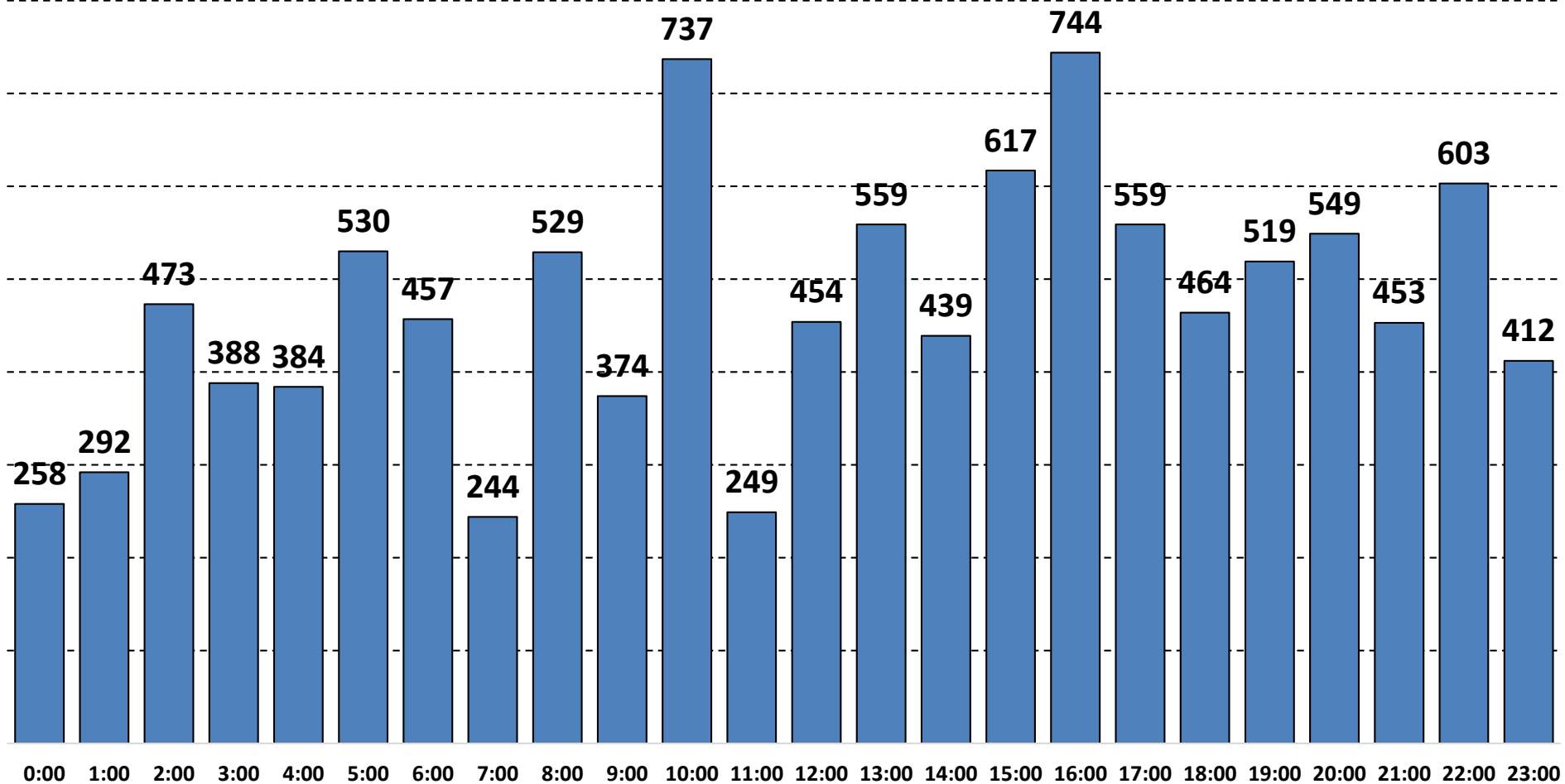
ВУГІЛЛЯ (станом на 01.02.2021)

	Номінальна місткість складу	Запаси вугілля на складах ТЕС (тис.т.)				Спрацьовано вугілля з складів ТЕС (тис.т.)		
		01.02.2020	01.01.2021	31.01.2021	01.02.2021	за добу	з початку місяця	відхилення від 01.02.2020
		1	2	3	4	4-3	4-2	1-4
Всього по ТЕС ГК	4 334	2 409	786	441	437	-4	-349	-1 972

Спалено вугілля на
ТЕС ГК за 31.01.2021

51,4 тис. т.

Експорт/імпорт Білорусь за 1 добу 31.01.2021 (МВт)



Імпорт

Експорт

БОРГИ НА ЕНЕРГЕТИЧНОМУ РИНКУ

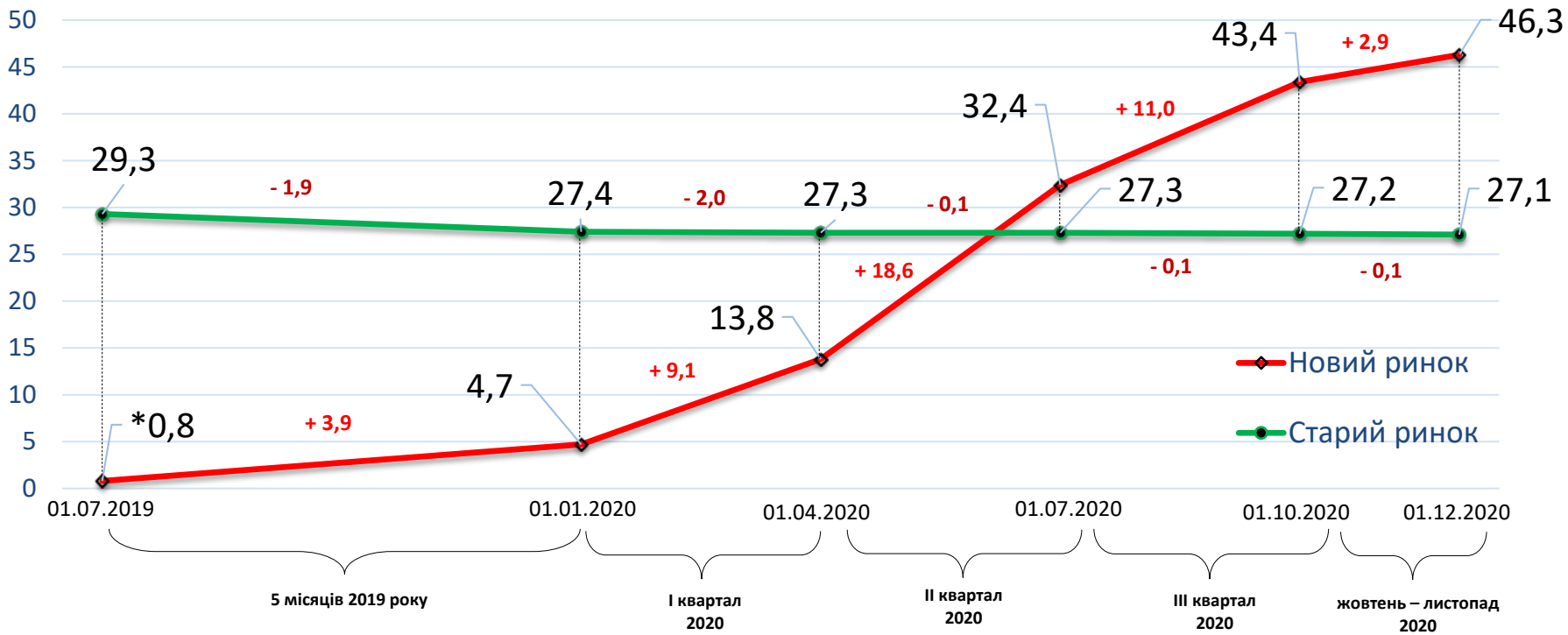
Накопичено за
10 років

«СТАРИЙ РИНОК» до 01.07.2019
ДП «Енергоринок»
27,1 млрд грн

«НОВИЙ РИНОК» з 01.07.2019
НЕК «Укренерго»
46,3 млрд грн

Накопичено за
1,5 року

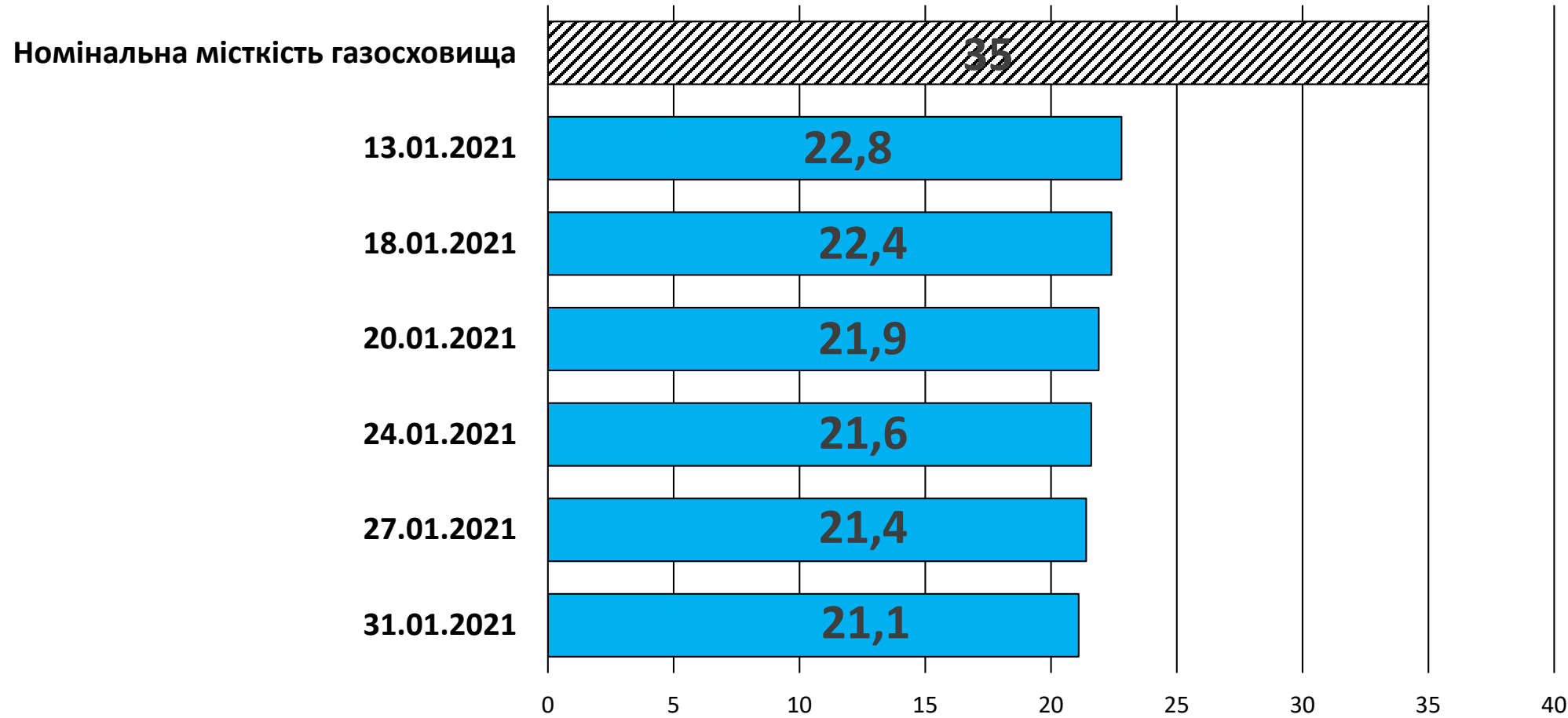
$\Sigma = 73,4$ млрд грн



*0,8 млрд грн – це накопичений борг НЕК Укренерго на початок роботи Нового ринку перед постачальниками послуг.

ГАЗ: ЗАПАСИ

Запаси газу в газосховищах
України станом на
31.01.2021 (млрд м³)



Середньозважені ціни РДН по ОЕС України у 2021 році

Дата	грн/МВт·год	Дата	грн/МВт·год
01.01.2021	910,48	16.01.2021	1580,57
02.01.2021	1085,69	17.01.2021	1356,25
03.01.2021	872,15	18.01.2021	1711,66
04.01.2021	1347,56	19.01.2021	1698,08
05.01.2021	1200,93	20.01.2021	1664,32
06.01.2021	1103,89	21.01.2021	1650,12
07.01.2021	1083,10	22.01.2021	1687,66
08.01.2021	1301,38	23.01.2021	1676,63
09.01.2021	1295,12	24.01.2021	1685,11
10.01.2021	1203,89	25.01.2021	1705,49
11.01.2021	1579,22	26.01.2021	1657,96
12.01.2021	1251,63	27.01.2021	1606,48
13.01.2021	1610,28	28.01.2021	1625,08
14.01.2021	1585,79	29.01.2021	1546,21
15.01.2021	1346,28	01.02.2021	1763,77