

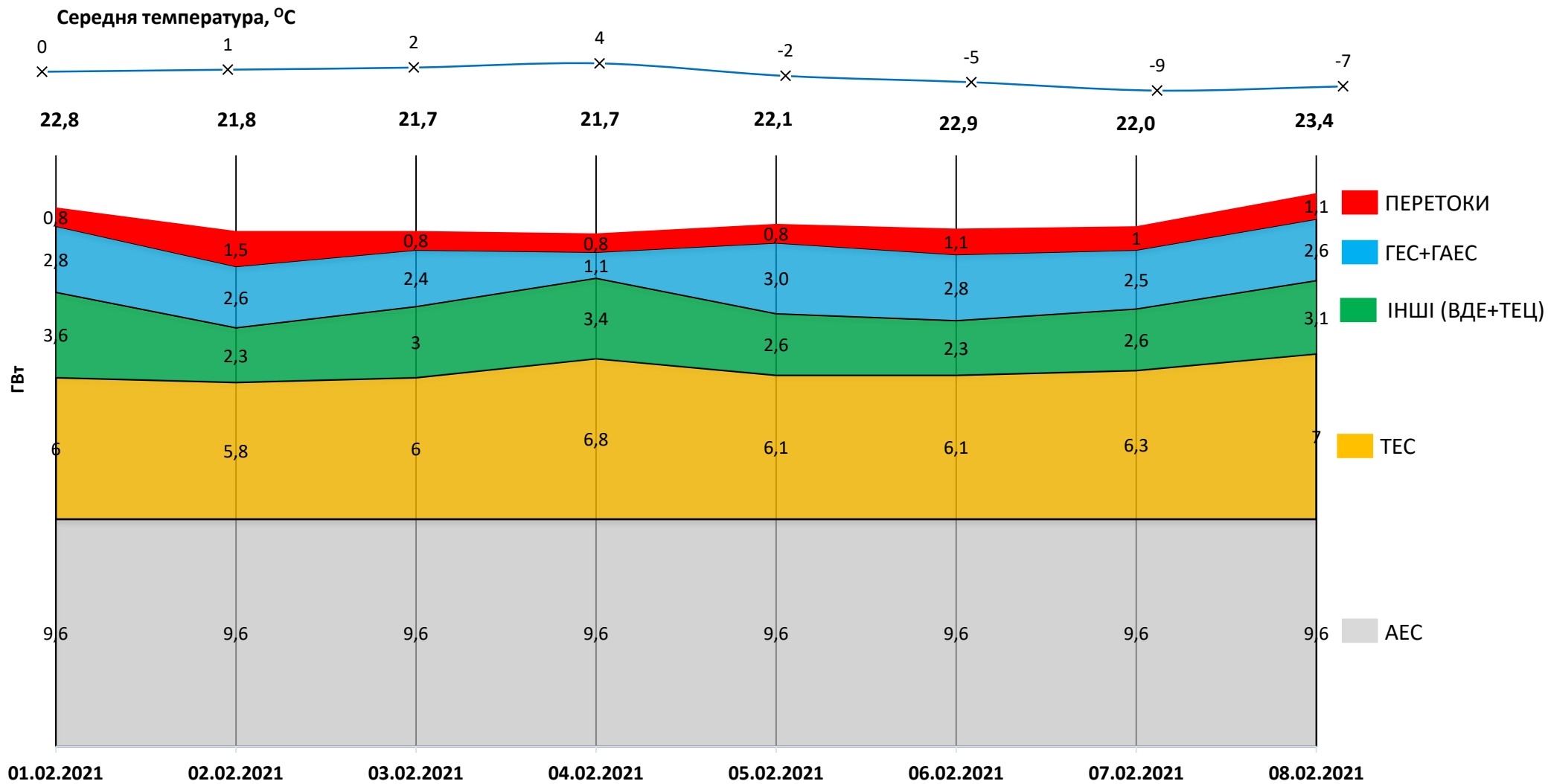


ОГЛЯД ЕНЕРГЕТИЧНОЇ ГАЛУЗІ УКРАЇНИ

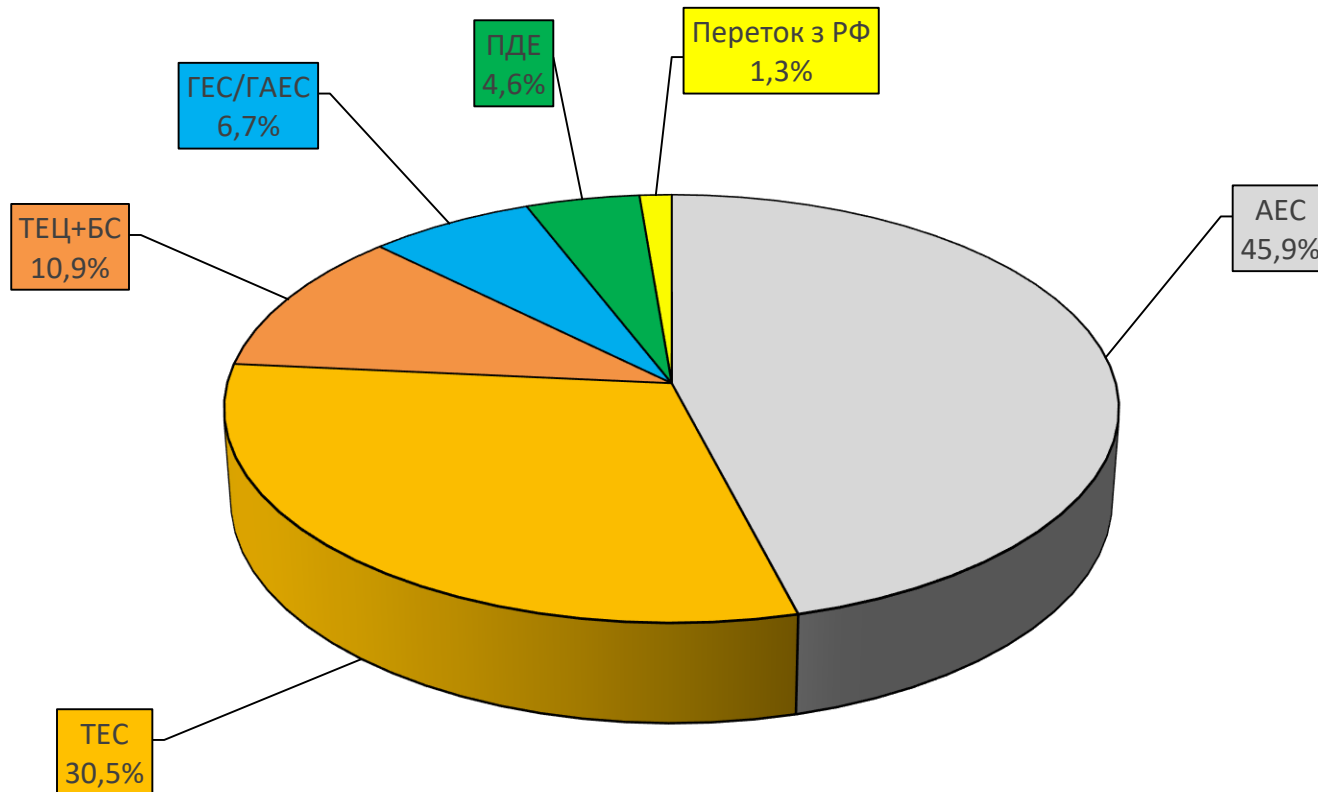
09.02.2021

ВСЕУКРАЇНСЬКА ЕНЕРГЕТИЧНА АСАМБЛЕЯ

Навантаження на вечірній максимум



Баланс ОЕС України (станом на 07:53 09.02.2021)



Генерація	(млн кВтг)	%
ПОКРИТТЯ	501,5	100
АЕС	230,4	45,9
ТЕС	153,00	30,5
ТЕЦ + БС	54,9	10,9
ГЕС/ГАЕС	33,8	6,7
ПДЕ	22,9	4,6
Переток з РФ	6,5	1,3

Стан блоків ТЕС та АЕС станом на 09.02.2021 (10:15)

Генерація	Енергетичне об'єднання	Станція	Залишки вугілля (тис.т.)				Сумарне навантаження (МВт)	ЕНЕРГОБЛОКИ																	
			Марка А	Марка Г	Інше	ВСЬОГО		1	2	3	4	5	6	7	8	9	10	11	12	13	14	15			
АЕС	Запорізька АЕС						5 115	0	1028	1028	1018	1013	1028												
	Южно-Українська АЕС						2 056	1023	1033	0															
	Рівненська АЕС						1 447	0	434	0	1013														
	Хмельницька АЕС						1 010	1010	0																
ТЕС	Західенерго	Бурштинська ТЕС			20	20	810	0	0	0	129	0	121	131	123	0	148	158	0						
		Добротвірська ТЕС			9	9	347						0	63	134	150									
		Ладимирська ТЕС			20	20	464	237	0	227	0	0	0												
	Центренерго	Трипільська ТЕС	17	6		23	621	213	0	205	203	0	0												
		Зміївська ТЕС	4	19		22	734	0	152	137	139	149	157	0	0	0	0								
		Вуглегірська ТЕС			8	8	692	0	215	239	238	0	0	0											
	Дніпроенерго	Криворізька ТЕС	24	4		28	450	0	0	220	0	0													
		Придніпровська ТЕС		6		6	211								0	0	106	105	0						
		Запорізька ТЕС			19	19	981	247	266	214	254	0		0											
	Східенерго	Курахівська ТЕС			28	28	1 026			126	60	180	178	162	158	162									
		Луганська ТЕС			81	81	439									0	148	0			152	0	139		
	Донбасенерго	Слов'янська ТЕС				102	102	32			32				0										
ТЕЦ	Харківська ТЕЦ-5						442	100	98	244															
	Київська ТЕЦ-5						460	105	105	250	0														
	Київська ТЕЦ-6						479	247	232																
ВЬОГО			44	35	287	366	17 816																		

	АВАРІЙНИЙ РЕМОНТ
	ПОТОЧНИЙ РЕМОНТ
	СЕРЕДНІЙ РЕМОНТ
	КАПІТАЛЬНИЙ РЕМОНТ
	РЕКОНСТРУКЦІЯ
	РЕЗЕРВ
	КОНСЕРВАЦІЯ
	ОБМЕЖЕННЯ ПАЛИВА

НАВАНТАЖЕННЯ ПО ГЕНЕРАЦІЯМ (МВт)	
АЕС	9 628
Запорізька АЕС	5 115
Южно-Українська АЕС	2 056
Рівненська АЕС	1 447
Хмельницька АЕС	1 010
ТЕС	6 807
Західенерго	1 621
Центренерго	2 047
Дніпроенерго	1 642
Східенерго	1 465
Донбасенерго	32
ТЕЦ	1 381
Харківська ТЕЦ-5	442
Київська ТЕЦ-5	460
Київська ТЕЦ-6	479
ВСЬОГО	17 816

АВАРІЙНІСТЬ (шт.)	
АЕС	0
Запорізька АЕС	0
Південноукраїнська АЕС	0
Рівненська АЕС	0
Хмельницька АЕС	0
ТЕС	10
Західенерго	4
Центренерго	0
Дніпроенерго	5
Східенерго	0
Донбасенерго	1
ТЕЦ	0
Харківська ТЕЦ-5	0
Київська ТЕЦ-5	0
Київська ТЕЦ-6	0
ВСЬОГО	10

ДАТА: 09.02.2021
ЧАС: 10:15

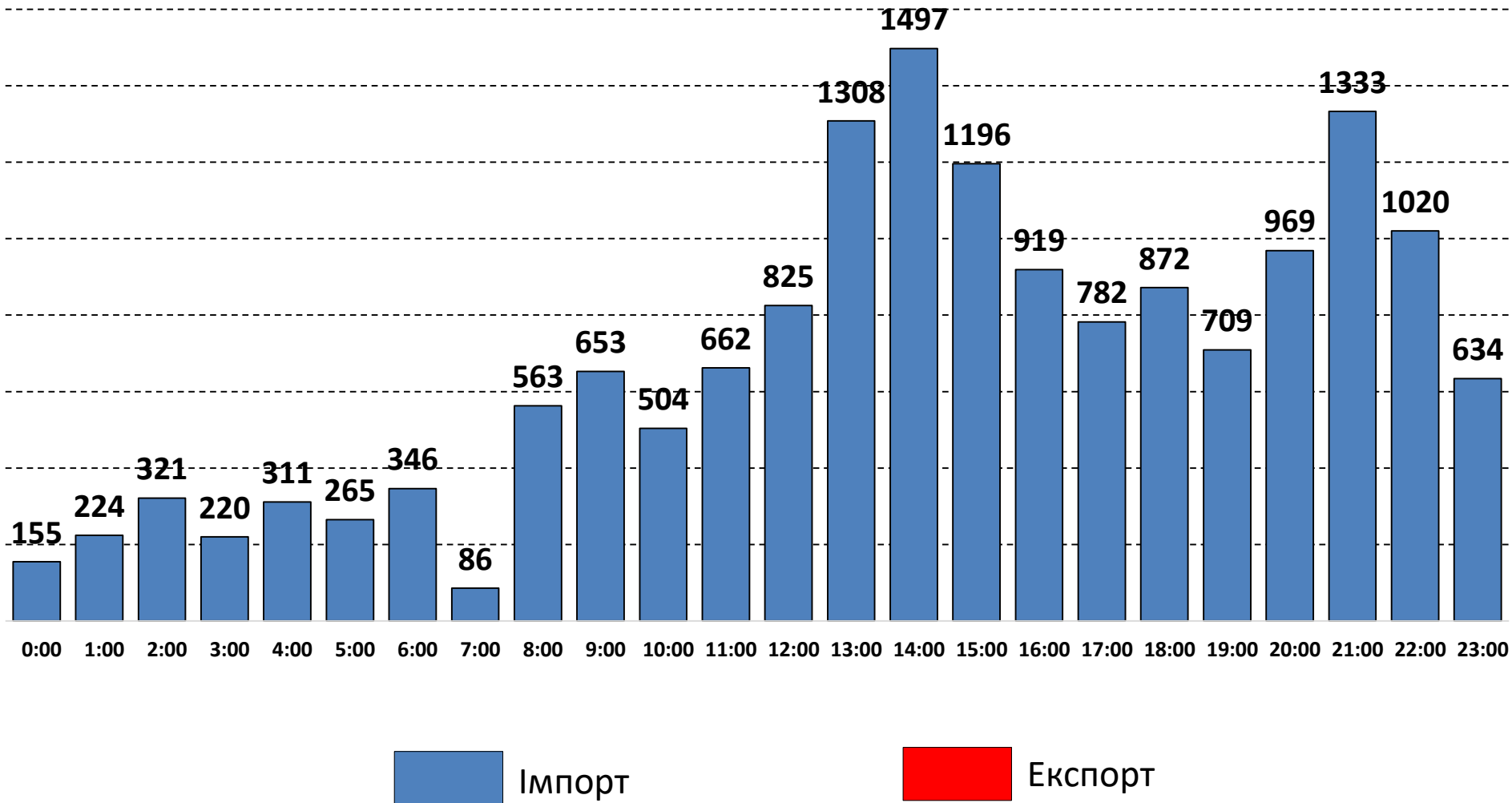
ВУГІЛЛЯ (станом на 09.02.2021)

Номінальна місткість складу	Запаси вугілля на складах ТЕС (тис.т.)					Спрацьовано вугілля з складів ТЕС (тис.т.)			
	01.03.2020	01.01.2021	01.02.2021	08.02.2021	09.02.2021	за добу	з початку місяця	з початку року	відхилення від 01.03.2020
	1	2	3	4	5	5-4	5-3	5-2	5-1
4 334	2 385	786	442	384	366	-18	-76	-420	-2 019

Спалено вугілля на
ТЕС ГК за 08.02.2021

74,3 тис.т.

Експорт/імпорт Білорусь + РФ за 1 добу 08.02.2021 (МВт)



БОРГИ НА ЕНЕРГЕТИЧНОМУ РИНКУ

Накопичено за
10 років

«СТАРИЙ РИНОК» до 01.07.2019
ДП «Енергоринок»

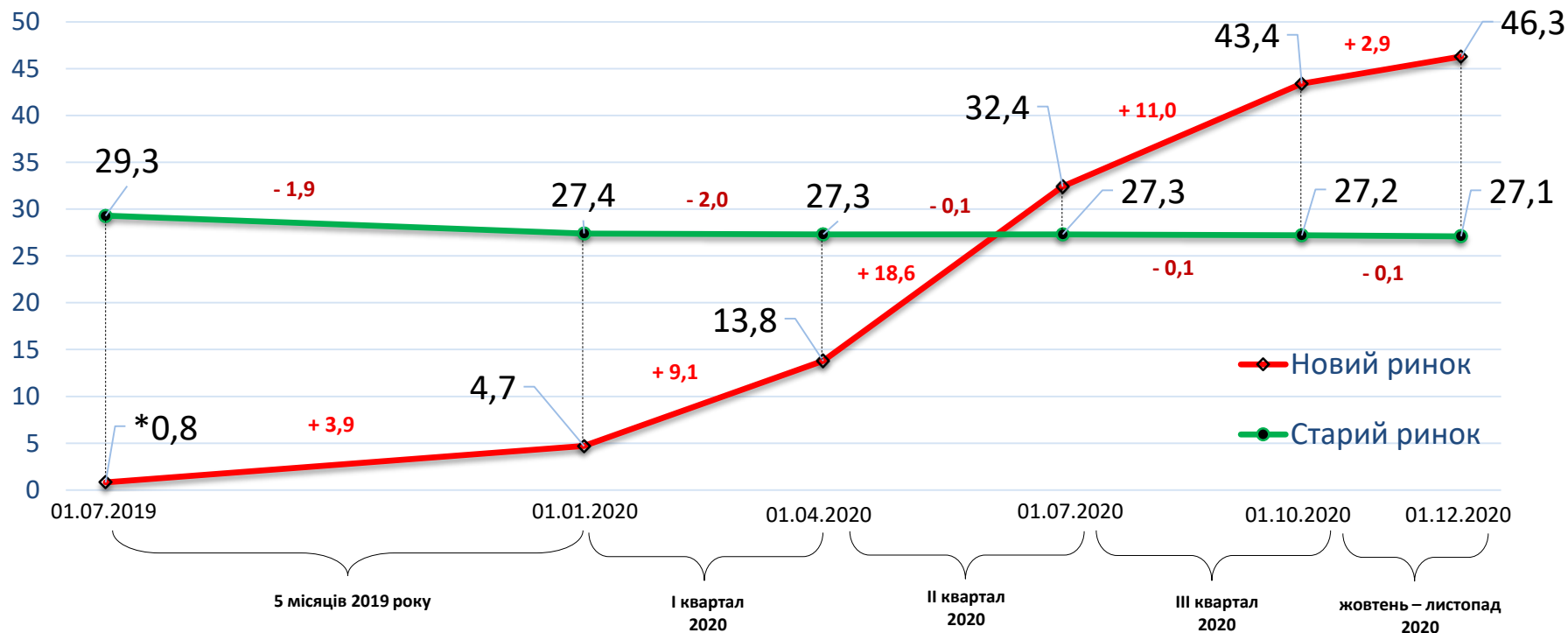
27,1 млрд грн

«НОВИЙ РИНОК» з 01.07.2019
НЕК «Укренерго»

46,3 млрд грн

Накопичено за
1,5 року

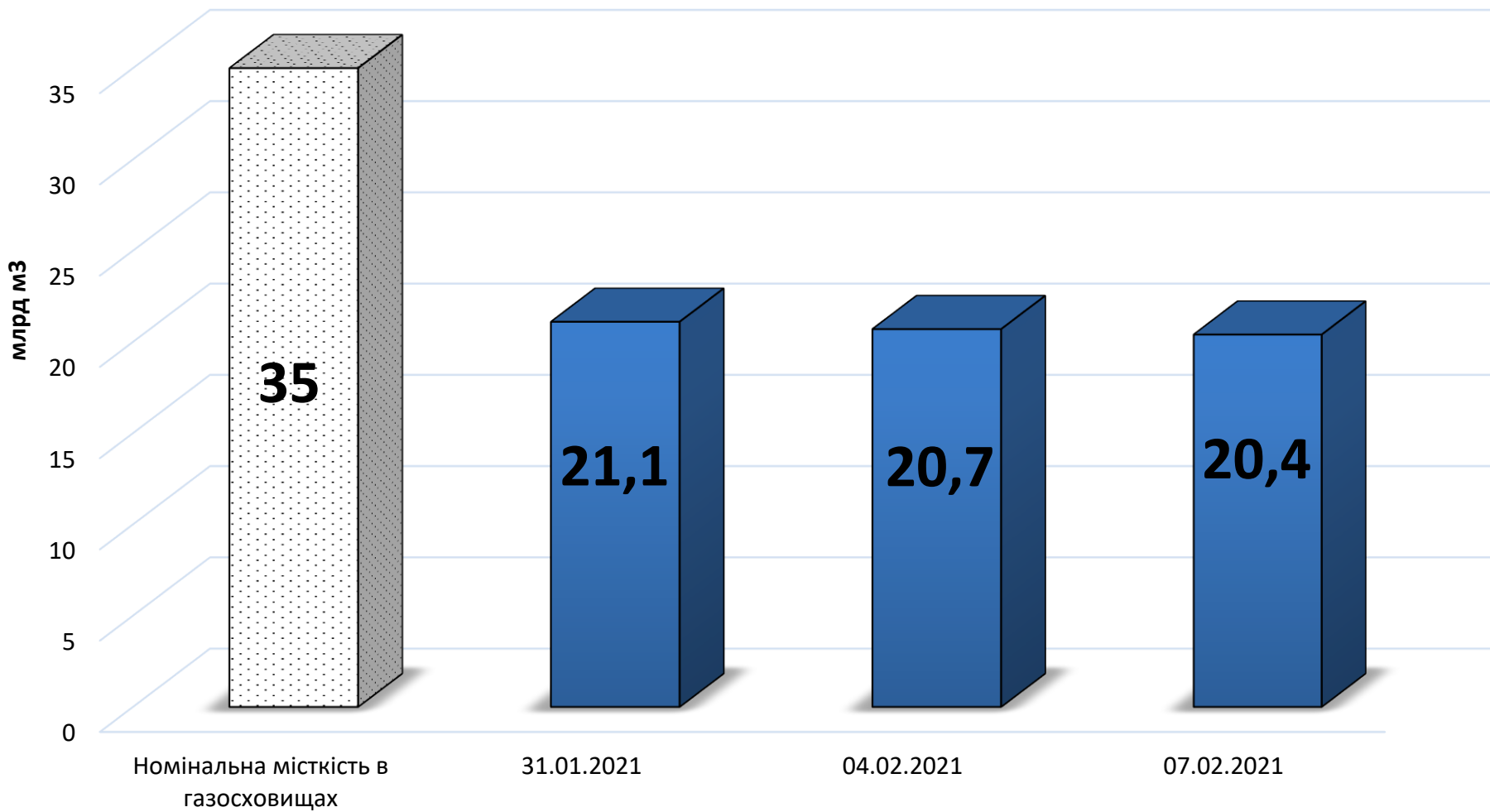
$\Sigma = 73,4$ млрд грн



*0,8 млрд грн – це накопичений борг НЕК Укренерго на початок роботи Нового ринку перед постачальниками послуг.

ГАЗ: ЗАПАСИ

Запаси газу в газосховищах України станом на 04.02.2021



Середньозважені ціни РДН по ОЕС України в лютому 2021 року

