

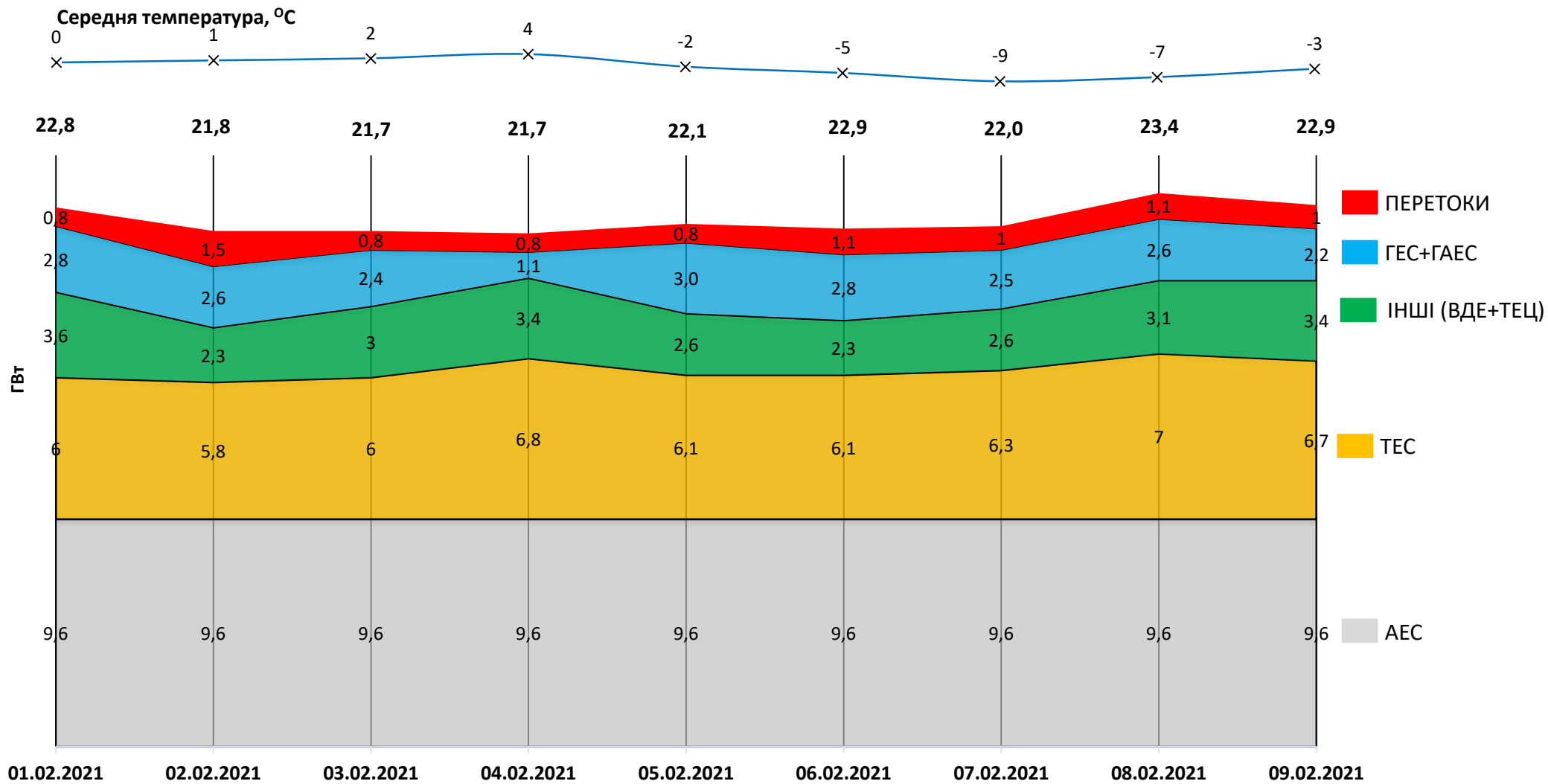


# ОГЛЯД ЕНЕРГЕТИЧНОЇ ГАЛУЗІ УКРАЇНИ

10.02.2021

ВСЕУКРАЇНСЬКА ЕНЕРГЕТИЧНА АСАМБЛЕЯ

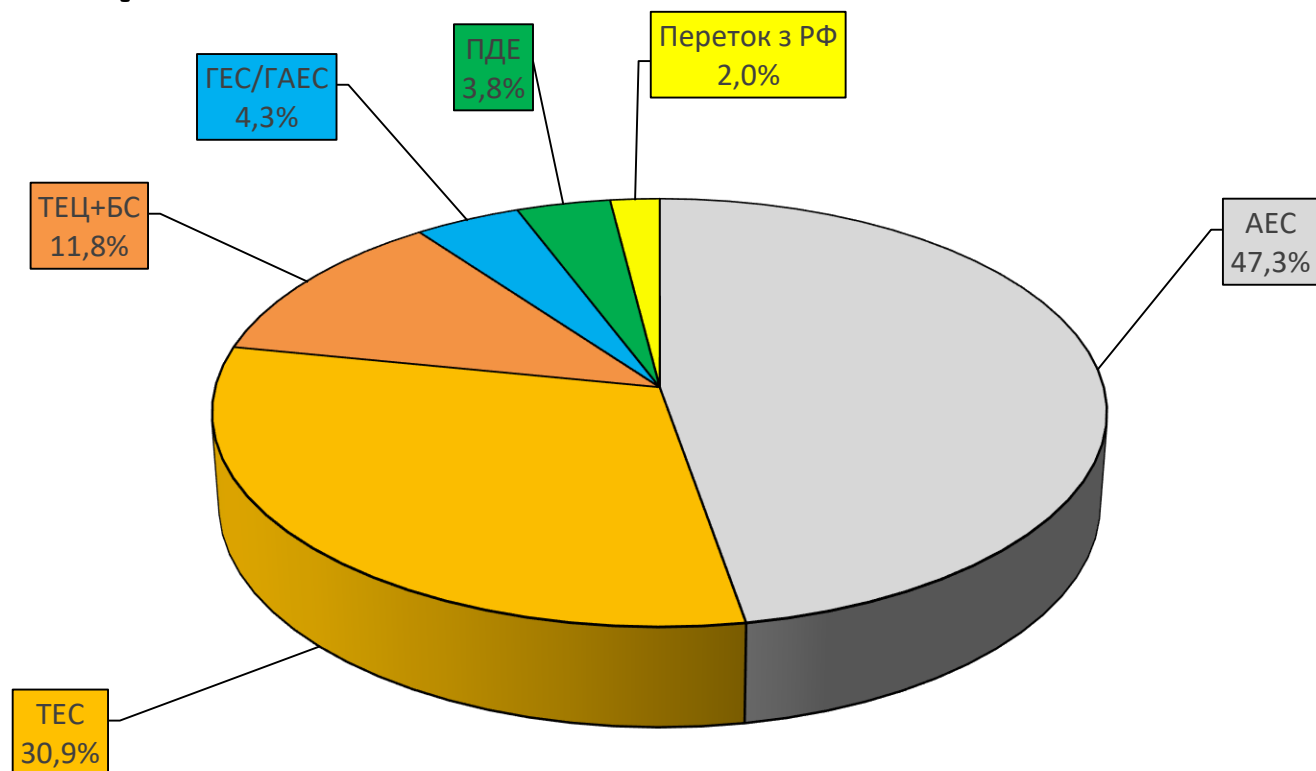
# Навантаження на вечірній максимум



Споживання, млн кВтг



# Баланс ОЕС України (станом на 07:44 10.02.2021)



Генерація	(млн кВтг)	%
<b>ПОКРИТТЯ</b>	<b>488,2</b>	<b>100</b>
АЕС	230,7	47,3
ТЕС	150,9	30,9
ТЕЦ + БС	57,4	11,8
ГЕС/ГАЕС	21	4,3
ПДЕ	18,5	3,8
Переток з РФ	9,7	2



# ВУГІЛЛЯ (станом на 10.02.2021)

Номінальна місткість складу	Запаси вугілля на складах ТЕС (тис.т.)					Спрацьовано вугілля з складів ТЕС (тис.т.)			
	01.03.2020	01.01.2021	01.02.2021	09.02.2021	10.02.2021	за добу	з початку місяця	з початку року	відхилення від 01.03.2020
	1	2	3	4	5	5-4	5-3	5-2	5-1
4 334	2 385	786	442	366	337	-29	-105	-449	-2 048

Спалено вугілля на  
ТЕС ГК за 09.02.2021

**71,3 тис.т.**

# БОРГИ НА ЕНЕРГЕТИЧНОМУ РИНКУ

Накопичено за  
10 років

«СТАРИЙ РИНОК» до 01.07.2019  
ДП «Енергоринок»

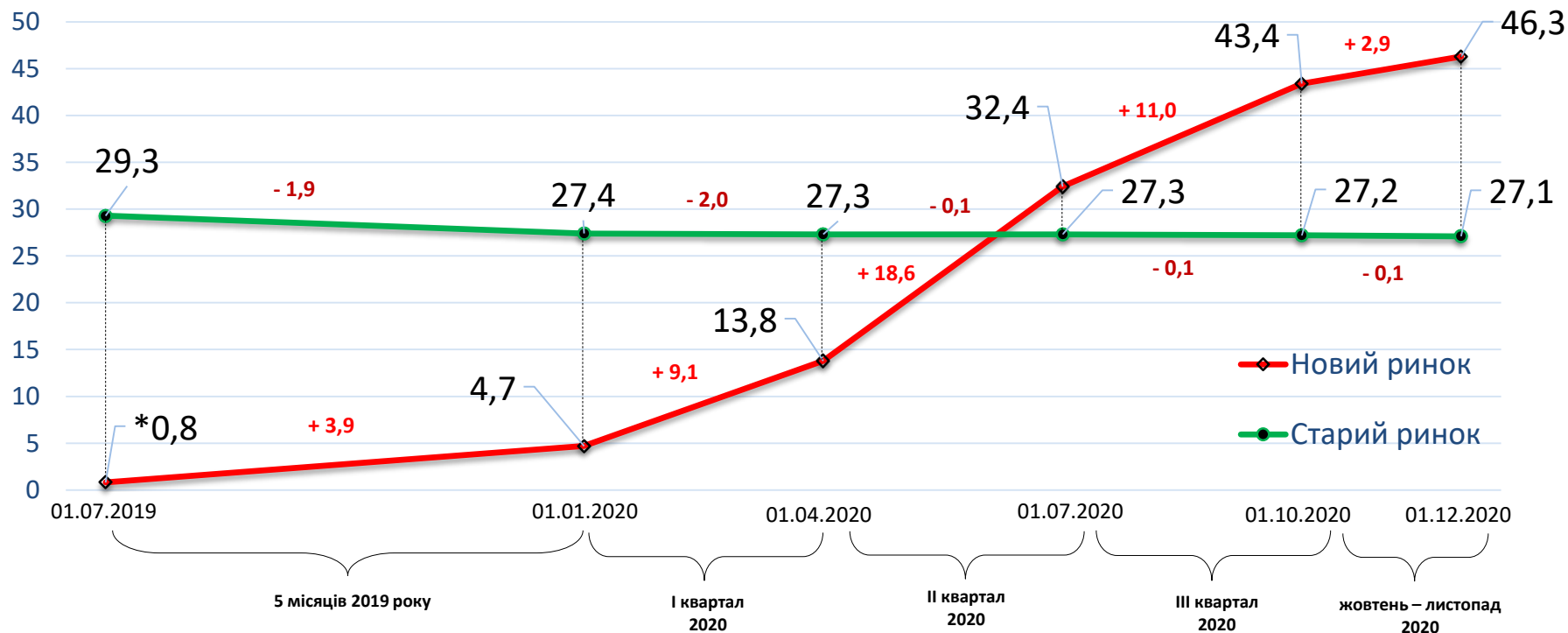
**27,1 млрд грн**

«НОВИЙ РИНОК» з 01.07.2019  
НЕК «Укренерго»

**46,3 млрд грн**

Накопичено за  
1,5 року

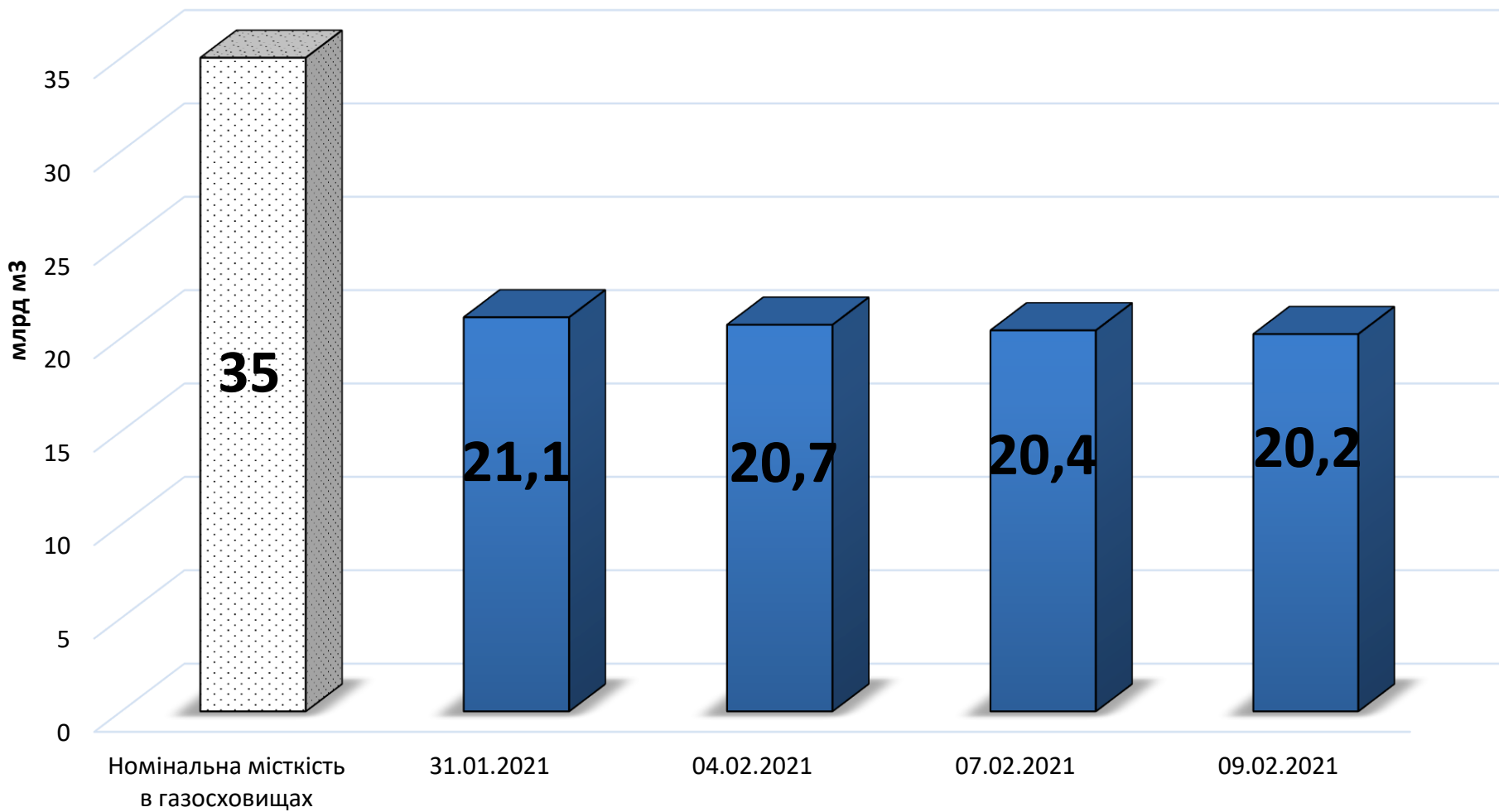
$\Sigma = 73,4$  млрд грн



\*0,8 млрд грн – це накопичений борг НЕК Укренерго на початок роботи Нового ринку перед постачальниками послуг.

# ГАЗ: ЗАПАСИ

## Запаси газу в газосховищах України станом на 09.02.2021



# Середньозважені ціни РДН по ОЕС України в лютому 2021 року

