



ОГЛЯД ЕНЕРГЕТИЧНОЇ ГАЛУЗІ УКРАЇНИ

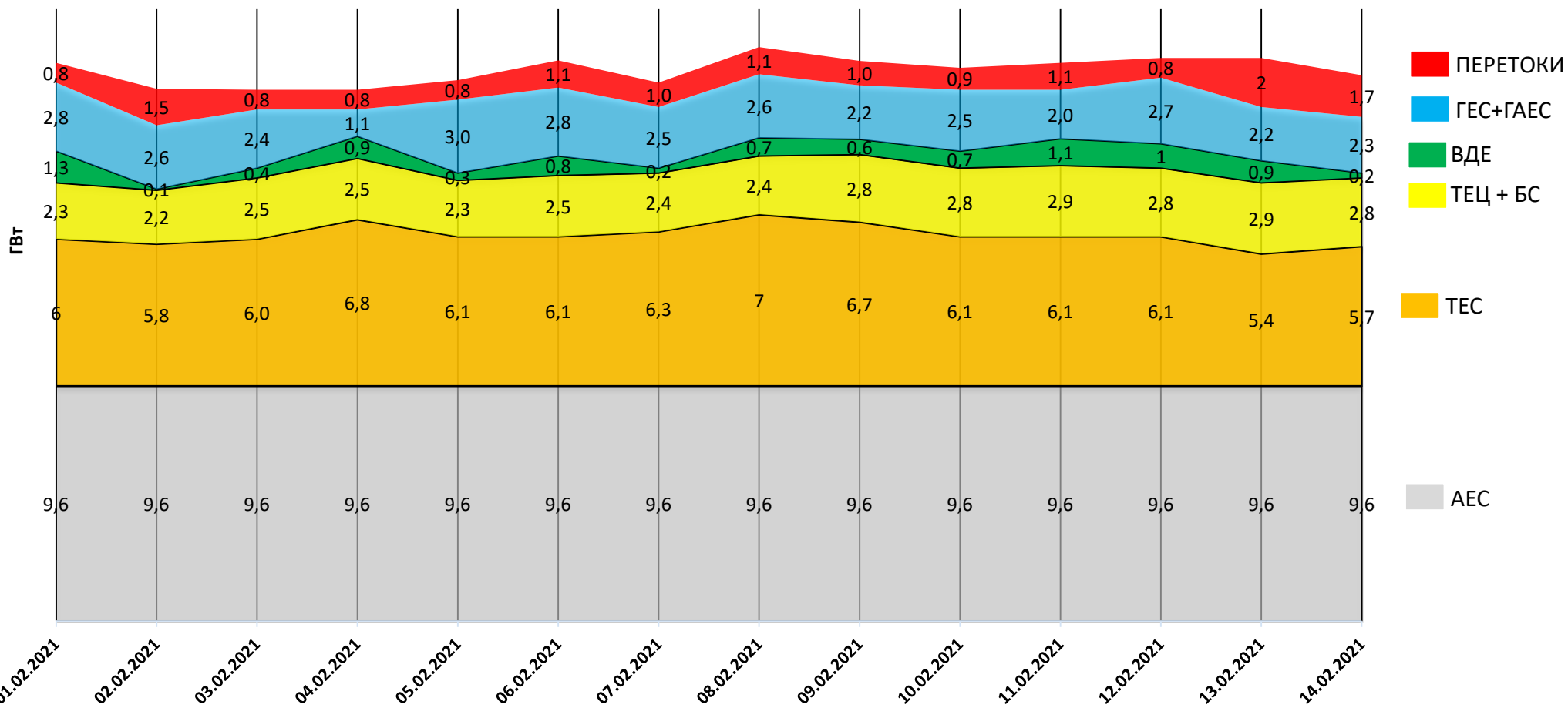
15.02.2021

Навантаження на вечірній максимум

Середня температура, °С



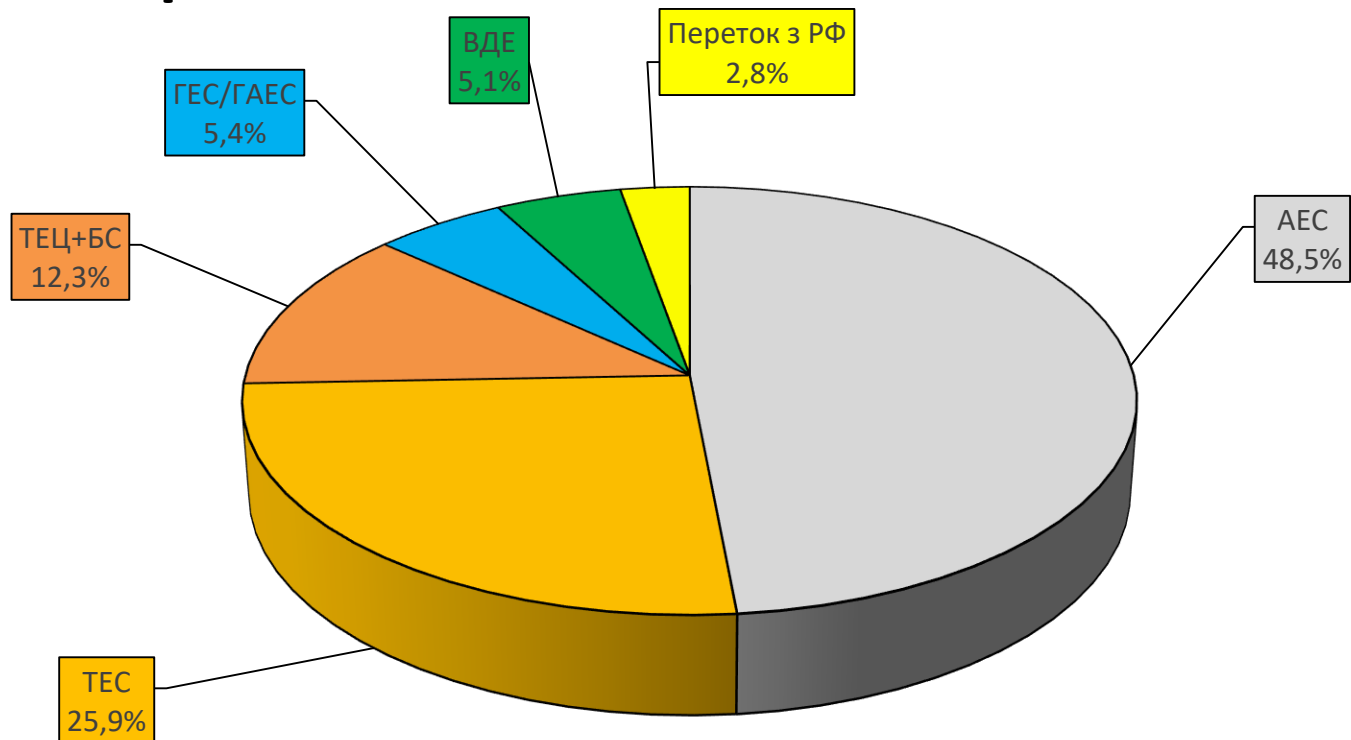
22,8 21,8 21,7 21,7 22,1 22,9 22,0 23,4 22,9 22,6 22,8 23,0 23,0 22,3



Споживання, млн кВт



Баланс ОЕС України (станом на 14.02.2021)



Генерація	(млн кВтг)	%
ПОКРИТТЯ	475,7	100
АЕС	230,8	48,5
ТЕС	123,2	25,9
ТЕЦ + БС	58,7	12,3
ГЕС/ГАЕС	25,6	5,4
ВДЕ	24,2	5,1
Переток з РФ	13,2	2,8

Стан блоків ТЕС та АЕС станом на 15.02.2021 (11:02)

Генерація	Енергетичне об'єднання	Станція	Залишки вугілля (тис.т.)				Сумарне навантаження (МВт)	ЕНЕРГОБЛОКИ																
			Марка А	Марка Г	Інше	ВСЬОГО		1	2	3	4	5	6	7	8	9	10	11	12	13	14	15		
АЕС		Запорізька АЕС					5 137	0	1032	1032	1013	1023	1037											
		Южно-Українська АЕС					2 051	1028	1023	0														
		Рівненська АЕС					1 445	0	437	0	1008													
		Хмельницька АЕС					1 130	1010	120															
ТЕС	Західенерго	Бурштинська ТЕС			20	20	725	0		0	103	104	0	106	150	0	114	0	148					
		Добровірська ТЕС			3	3	222					74	0	0	148									
		Ладизинська ТЕС			8	8	211	0	0	211	0		0	0										
	Центренерго	Трипільська ТЕС	15	0		15	484	73	0	205	206	0	0											
		Зміївська ТЕС	4	17		21	721	0	130	133	141	152	165	0	0	0	0							
		Вуглегірська ТЕС			10	10	828	284	0	271	273	0	0	0										
	Дніпроенерго	Криворізька ТЕС	20	4		24	315	0	0	0	0	200			0		115							
		Придніпровська ТЕС		5		5	196							0	0	96	100	0						
	Східенерго	Запорізька ТЕС			22	22	1 001	240	243	264	254	0		0										
		Курахівська ТЕС			20	20	945			102	131	193	196	0	168	155								
		Луганська ТЕС			67	67	439								0	0	0					157	132	150
	Донбасенерго	Слов'янська ТЕС			99	99	28			28				0										
ТЕЦ		Харківська ТЕЦ-5					463	107	109	247														
		Київська ТЕЦ-5					682	100	100	250	232													
		Київська ТЕЦ-6					481	249	232															
ВЬОГО			38	26	249	313	17 504																	

	АВАРІЙНИЙ РЕМОНТ
	ПОТОЧНИЙ РЕМОНТ
	СЕРЕДНІЙ РЕМОНТ
	КАПІТАЛЬНИЙ РЕМОНТ
	РЕКОНСТРУКЦІЯ
	РЕЗЕРВ
	КОНСЕРВАЦІЯ
	ОБМЕЖЕННЯ ПАЛИВА

НАВАНТАЖЕННЯ ПО ГЕНЕРАЦІЯМ (МВт)	
АЕС	9 763
Запорізька АЕС	5 137
Южно-Українська АЕС	2 051
Рівненська АЕС	1 445
Хмельницька АЕС	1 130
ТЕС	6 115
Західенерго	1 158
Центренерго	2 033
Дніпроенерго	1 512
Східенерго	1 384
Донбасенерго	28
ТЕЦ	1 626
Харківська ТЕЦ-5	463
Київська ТЕЦ-5	682
Київська ТЕЦ-6	481
ВСЬОГО	17 504

АВАРІЙНІСТЬ (шт.)	
АЕС	0
Запорізька АЕС	0
Південноукраїнська АЕС	0
Рівненська АЕС	0
Хмельницька АЕС	0
ТЕС	13
Західенерго	6
Центренерго	0
Дніпроенерго	5
Східенерго	1
Донбасенерго	1
ТЕЦ	0
Харківська ТЕЦ-5	0
Київська ТЕЦ-5	0
Київська ТЕЦ-6	0
ВСЬОГО	13

ДАТА: 15.02.2021
ЧАС: 11:02

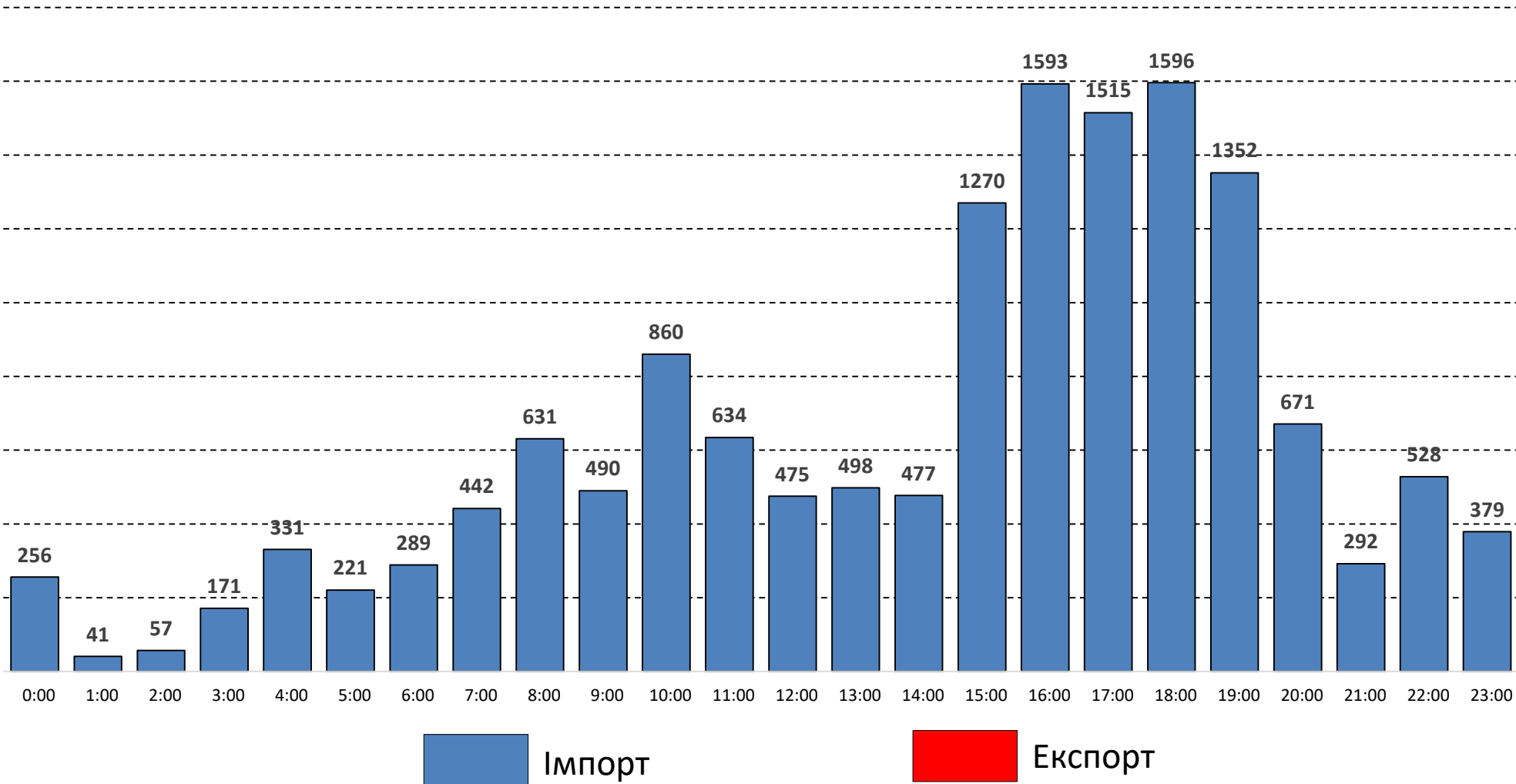
ВУГІЛЛЯ (станом на 15.02.2021)

Номінальна місткість складу	Запаси вугілля на складах ТЕС (тис.т.)					Спрацьовано вугілля з складів ТЕС (тис.т.)			
	01.03.2020	01.01.2021	01.02.2021	14.02.2021	15.02.2021	за добу	з початку місяця	з початку року	відхилення від 01.03.2020
	1	2	3	4	5	5-4	5-3	5-2	5-1
4 334	2 385	786	442	324	313	-11	-129	-472	-2 072

Спалено вугілля на
ТЕС ГК за 14.02.2021

64,6 тис.т.

Експорт/імпорт Білорусь + РФ за 1 добу 14.02.2021 (МВт)



БОРГИ НА ЕНЕРГЕТИЧНОМУ РИНКУ

Накопичено за
10 років

«СТАРИЙ РИНОК» до 01.07.2019
ДП «Енергоринок»

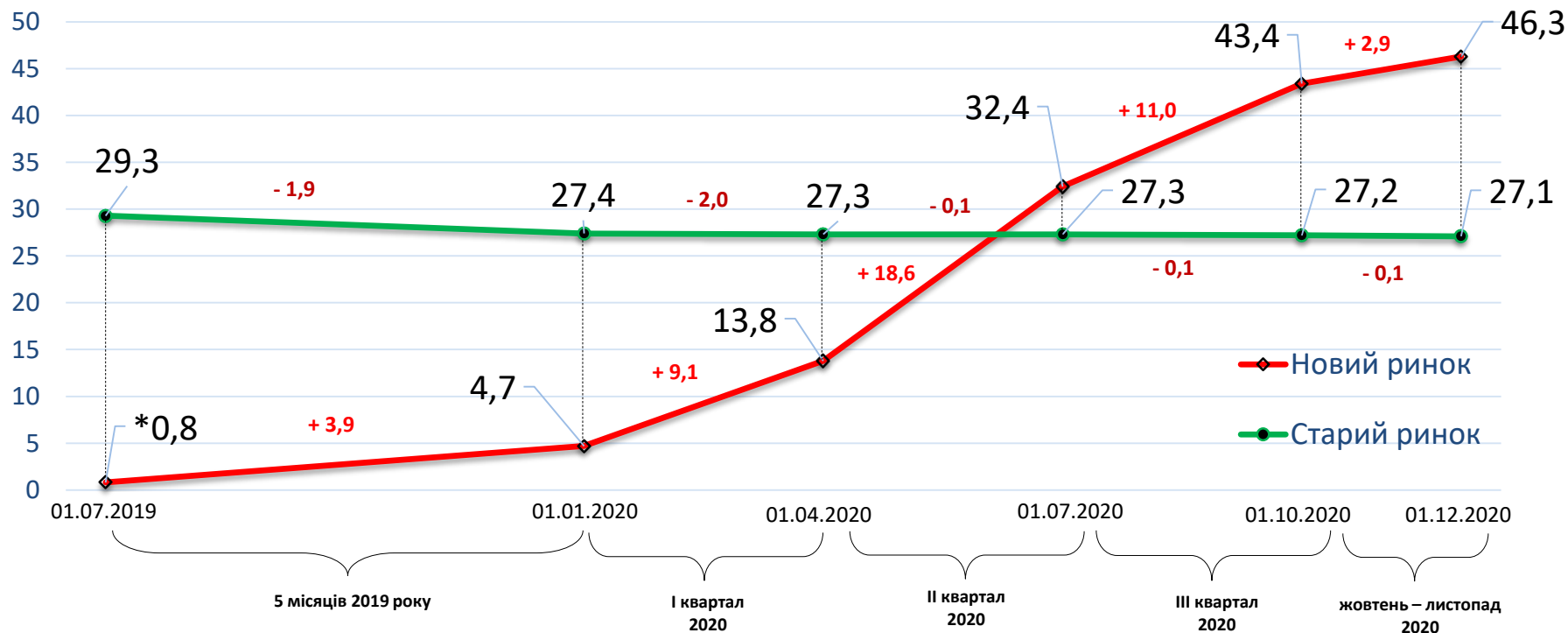
27,1 млрд грн

«НОВИЙ РИНОК» з 01.07.2019
НЕК «Укренерго»

46,3 млрд грн

Накопичено за
1,5 року

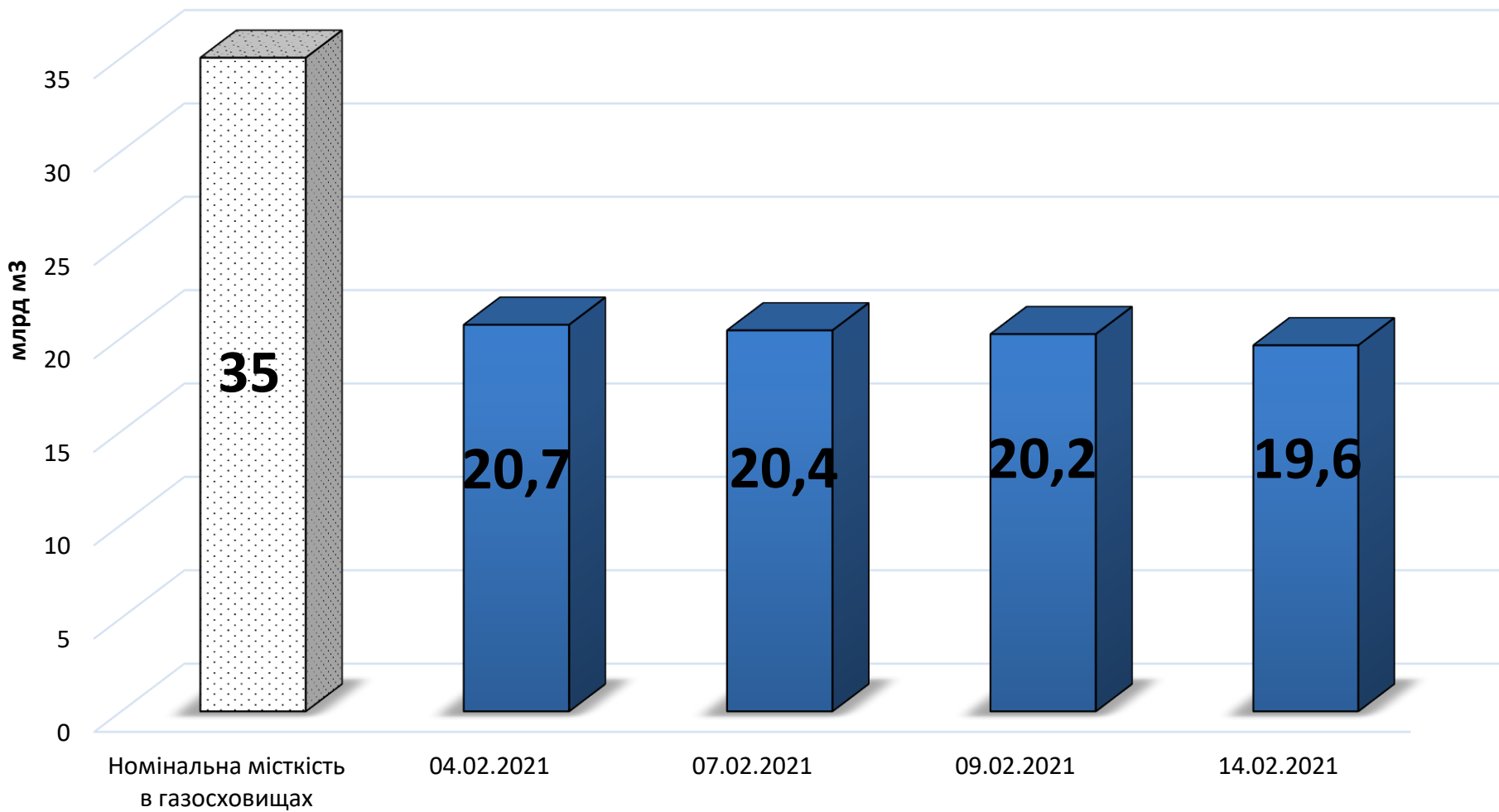
$\Sigma = 73,4$ млрд грн



*0,8 млрд грн – це накопичений борг НЕК Укренерго на початок роботи Нового ринку перед постачальниками послуг.

ГАЗ: ЗАПАСИ

Запаси газу в газосховищах України станом на 09.02.2021



Середньозважені ціни РДН по ОЕС України в лютому 2021 року

