

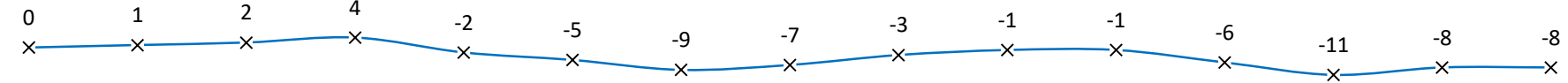


ОГЛЯД ЕНЕРГЕТИЧНОЇ ГАЛУЗІ УКРАЇНИ

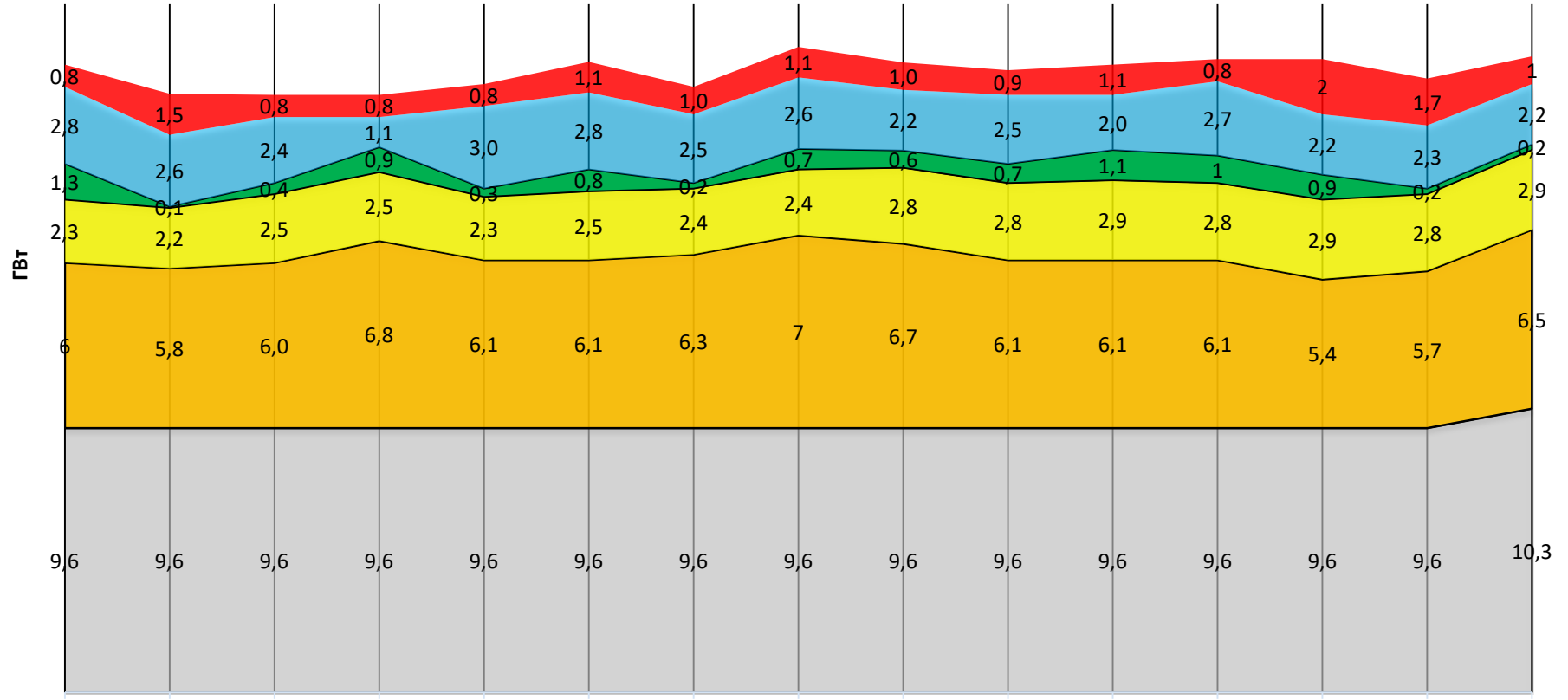
16.02.2021

Навантаження на вечірній максимум

Середня температура, °С

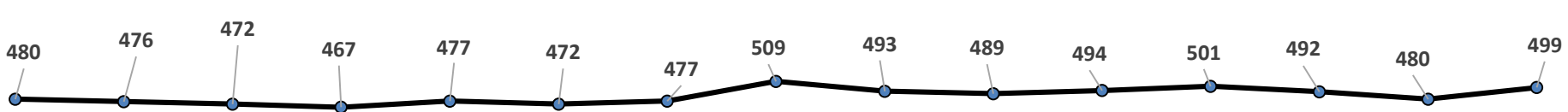


22,8 21,8 21,7 21,7 22,1 22,9 22,0 23,4 22,9 22,6 22,8 23,0 23,0 22,3 23,1

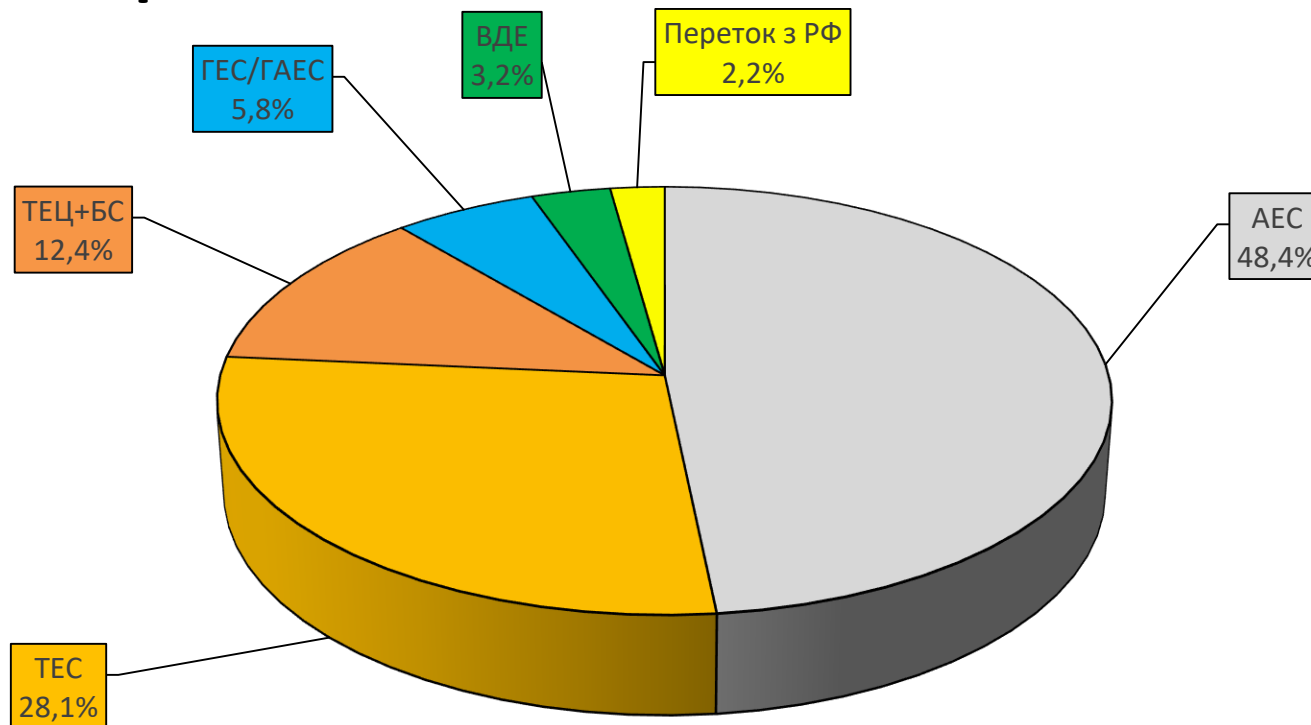


- ПЕРЕТОКИ
- ГЕС+ГАЕС
- ВДЕ
- ТЕЦ + БС
- ТЕС
- АЕС

Споживання, млн кВт



Баланс ОЕС України (станом на 15.02.2021)



Генерація	(млн кВтг)	%
ПОКРИТТЯ	491,6	100
АЕС	237,8	48,4
ТЕС	138,2	28,1
ТЕЦ + БС	61,0	12,4
ГЕС/ГАЕС	28,3	5,8
ВДЕ	15,6	3,2
Переток з РФ	10,7	2,2

Стан блоків ТЕС та АЕС станом на 16.02.2021 (10:40)

Генерація	Енергетичне об'єднання	Станція	Залишки вугілля (тис.т.)				Сумарне навантаження (МВт)	ЕНЕРГОБЛОКИ															
			Марка А	Марка Г	Інше	ВСЬОГО		1	2	3	4	5	6	7	8	9	10	11	12	13	14	15	
АЕС	Запорізька АЕС						5 128	0	1028	1032	1013	1018	1037										
	Южно-Українська АЕС						2 061	1028	1033	0													
	Рівненська АЕС						1 450	0	442	0	1008												
	Хмельницька АЕС						1 910	1010	900														
ТЕС	Західенерго	Бурштинська ТЕС			18	18	793	0	0	0	130	113	0	119	0	150	130	0	151				
		Добротвірська ТЕС			4	4	220					70	0	0	150								
		Ладижинська ТЕС			4	4	425	0	221	204	0	0	0										
	Центренерго	Трипільська ТЕС	14	0		14	417	0	0	198	219	0	0										
		Зміївська ТЕС	4	16		20	668	0	131	123	134	142	138	0	0	0	0						
		Вуглегірська ТЕС			10	10	689	181	0	254	254	0	0	0									
	Дніпроенерго	Криворізька ТЕС	17	4		21	306	0	0	0	0	196			0		110						
		Придніпровська ТЕС		6		6	196							0	0	97	99	0					
		Запорізька ТЕС			16	16	779	181	207	205	186	0		0									
	Східенерго	Курахівська ТЕС			20	20	965			128	128	188	187	0	164	170							
		Луганська ТЕС			64	64	446									0	0	0		169	138	139	
	Донбасенерго	Слов'янська ТЕС				99	99	26			26			0									
	ТЕЦ	Харківська ТЕЦ-5						389	84	85	220												
Київська ТЕЦ-5						683	100	100	250	233													
Київська ТЕЦ-6						481	250	231															
ВЬОГО			34	26	234	295	18 032																

АВАРІЙНИЙ РЕМОНТ
ПОТОЧНИЙ РЕМОНТ
СЕРЕДНІЙ РЕМОНТ
КАПІТАЛЬНИЙ РЕМОНТ
РЕКОНСТРУКЦІЯ
РЕЗЕРВ
КОНСЕРВАЦІЯ
ОБМЕЖЕННЯ ПАЛИВА

НАВАНТАЖЕННЯ ПО ГЕНЕРАЦІЯМ (МВт)	
АЕС	10 549
Запорізька АЕС	5 128
Южно-Українська АЕС	2 061
Рівненська АЕС	1 450
Хмельницька АЕС	1 910
ТЕС	5 930
Західенерго	1 438
Центренерго	1 774
Дніпроенерго	1 281
Східенерго	1 411
Донбасенерго	26
ТЕЦ	1 553
Харківська ТЕЦ-5	389
Київська ТЕЦ-5	683
Київська ТЕЦ-6	481
ВСЬОГО	18 032

АВАРІЙНІСТЬ (шт.)	
АЕС	0
Запорізька АЕС	0
Південноукраїнська АЕС	0
Рівненська АЕС	0
Хмельницька АЕС	0
ТЕС	12
Західенерго	5
Центренерго	0
Дніпроенерго	5
Східенерго	1
Донбасенерго	1
ТЕЦ	0
Харківська ТЕЦ-5	0
Київська ТЕЦ-5	0
Київська ТЕЦ-6	0
ВСЬОГО	12

ДАТА: 16.02.2021
ЧАС: 10:40

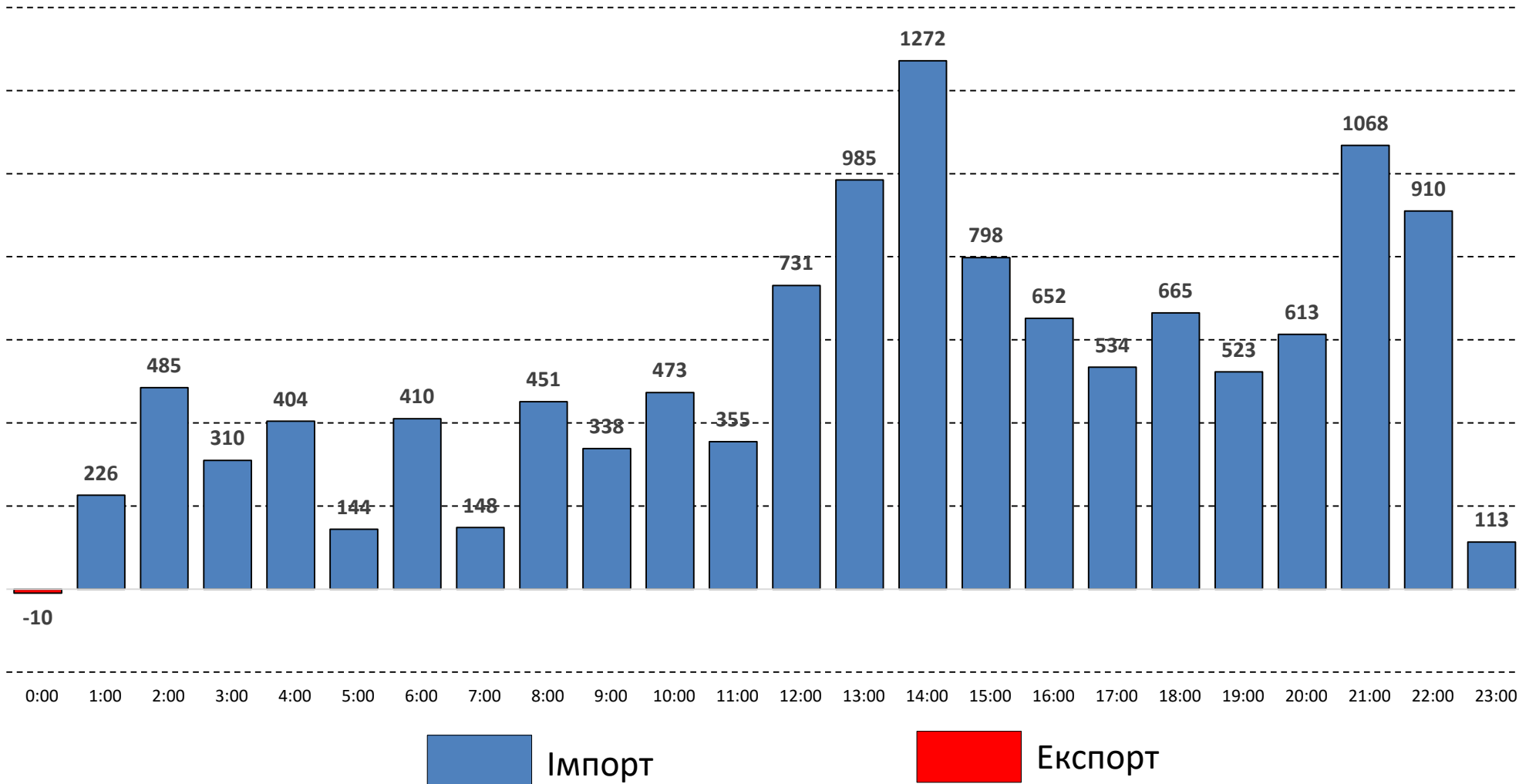
ВУГІЛЛЯ (станом на 16.02.2021)

Номінальна місткість складу	Запаси вугілля на складах ТЕС (тис.т.)					Спрацьовано вугілля з складів ТЕС (тис.т.)			
	01.03.2020	01.01.2021	01.02.2021	15.02.2021	16.02.2021	за добу	з початку місяця	з початку року	відхилення від 01.03.2020
	1	2	3	4	5	5-4	5-3	5-2	5-1
4 334	2 385	786	442	313	295	-19	-148	-491	-2 090

Спалено вугілля на
ТЕС ГК за 15.02.2021

67,4 тис.т.

Експорт/імпорт Білорусь + РФ за 1 добу 15.02.2021 (МВт)



БОРГИ НА РИНКУ ЕЛЕКТРИЧНОЇ ЕНЕРГІЇ

Накопичено за
10 років

«СТАРИЙ РИНОК» до 01.07.2019
ДП «Енергоринок»

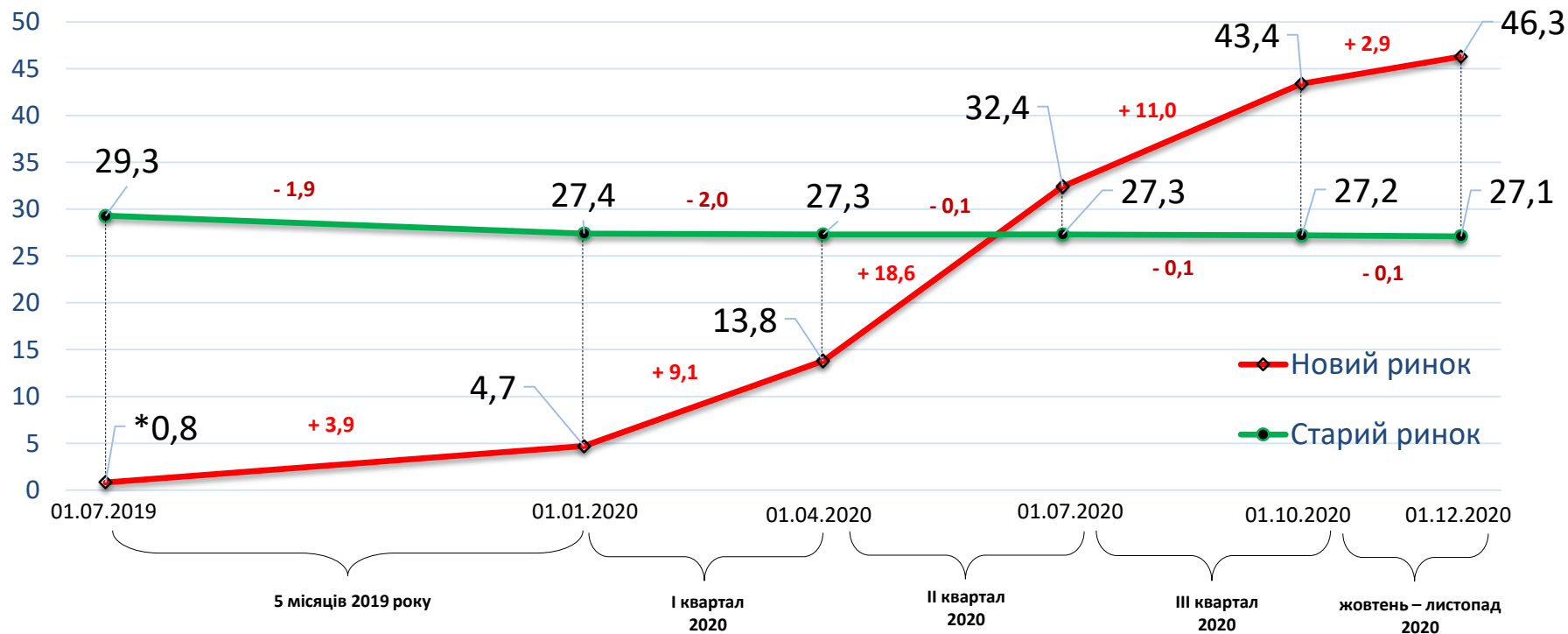
27,1 млрд грн

«НОВИЙ РИНОК» з 01.07.2019
НЕК «Укренерго»

46,3 млрд грн

Накопичено за
1,5 року

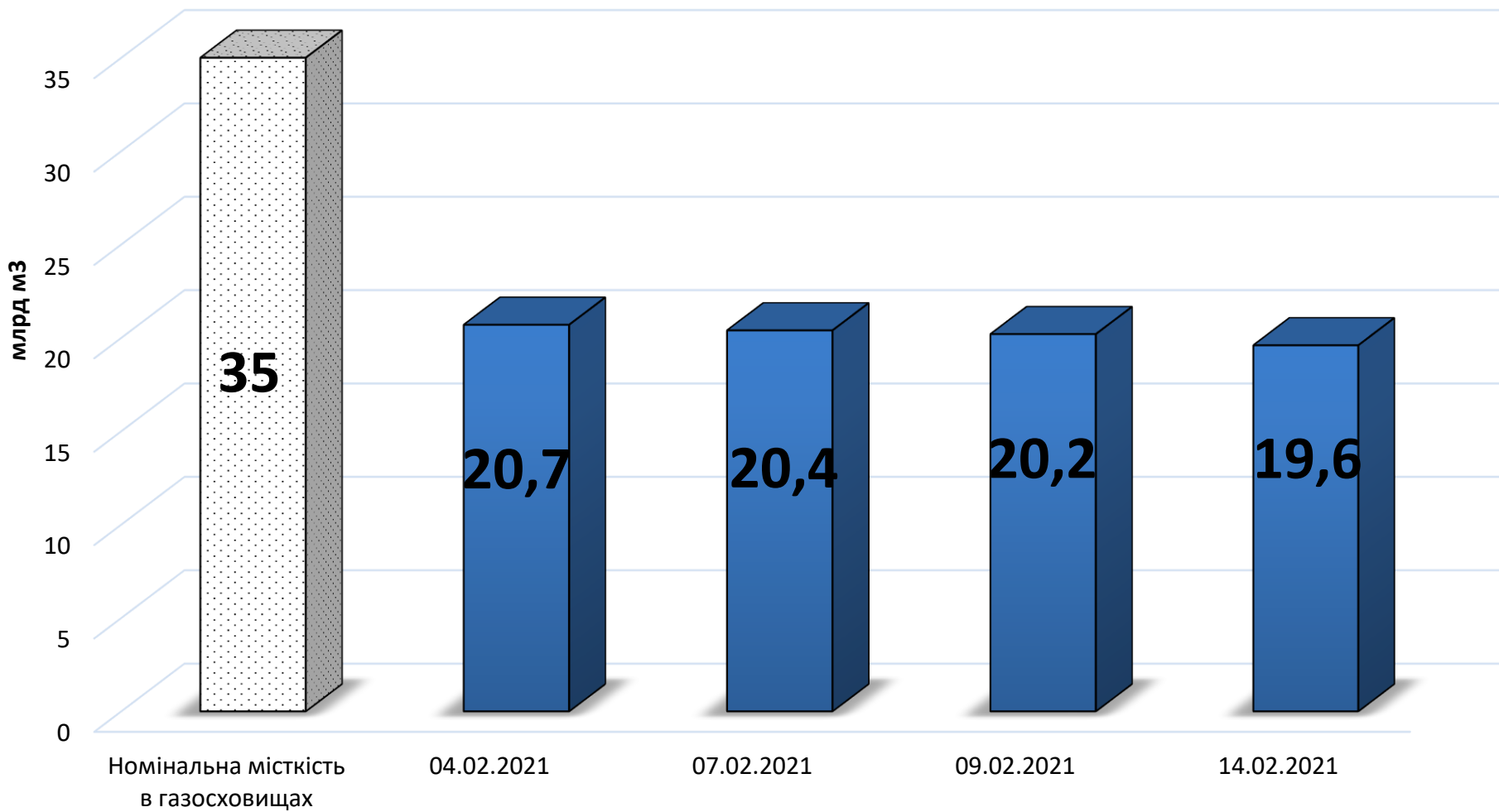
$\Sigma = 73,4$ млрд грн



*0,8 млрд грн – це накопичений борг НЕК Укренерго на початок роботи Нового ринку перед постачальниками послуг.

ГАЗ: ЗАПАСИ

Запаси газу в газосховищах України станом на 15.02.2021



Середньозважені ціни РДН по ОЕС України в лютому 2021 року

