



ОГЛЯД ЕНЕРГЕТИЧНОЇ ГАЛУЗІ УКРАЇНИ

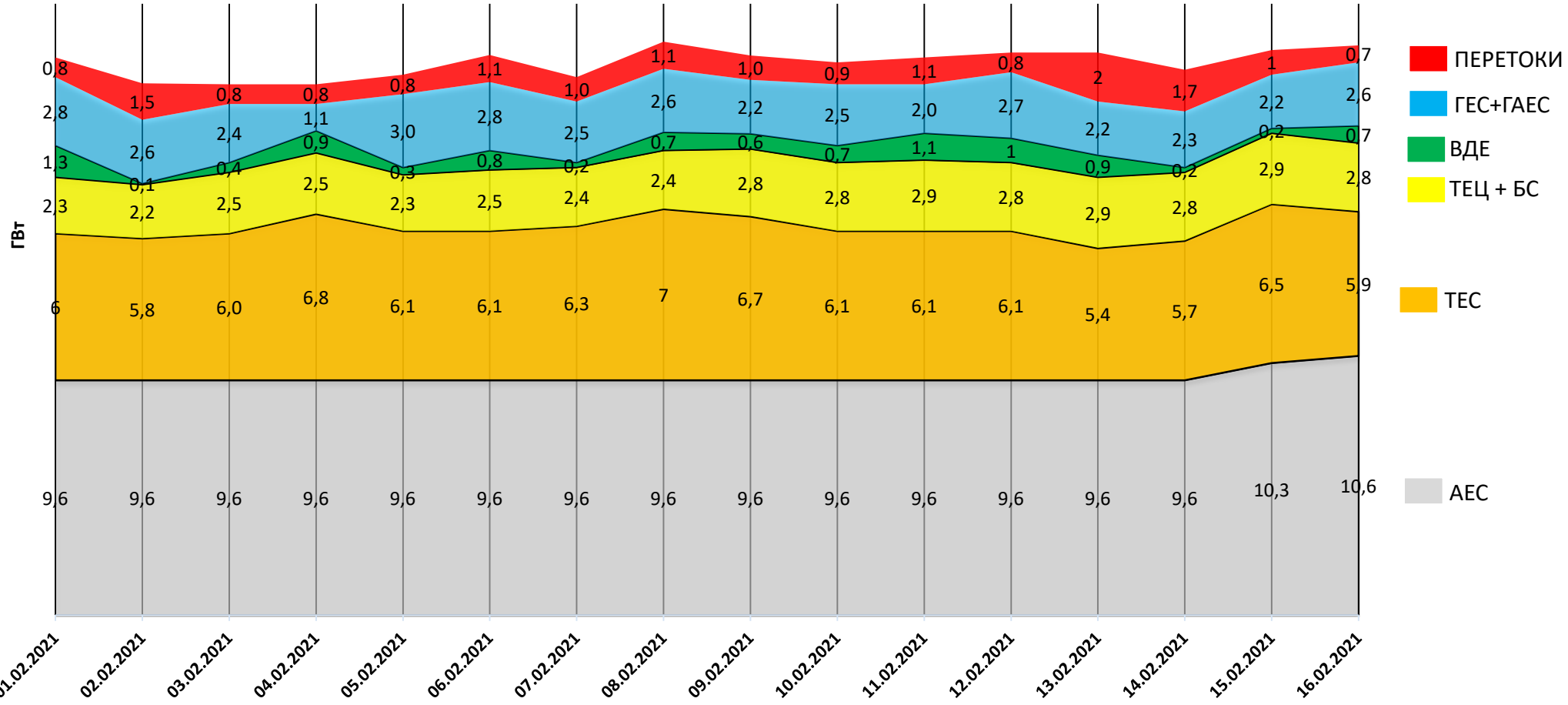
17.02.2021

Навантаження на вечірній максимум

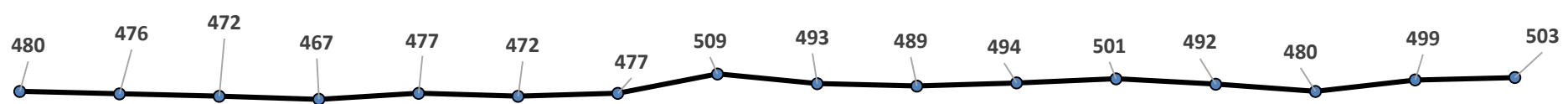
Середня температура, °C



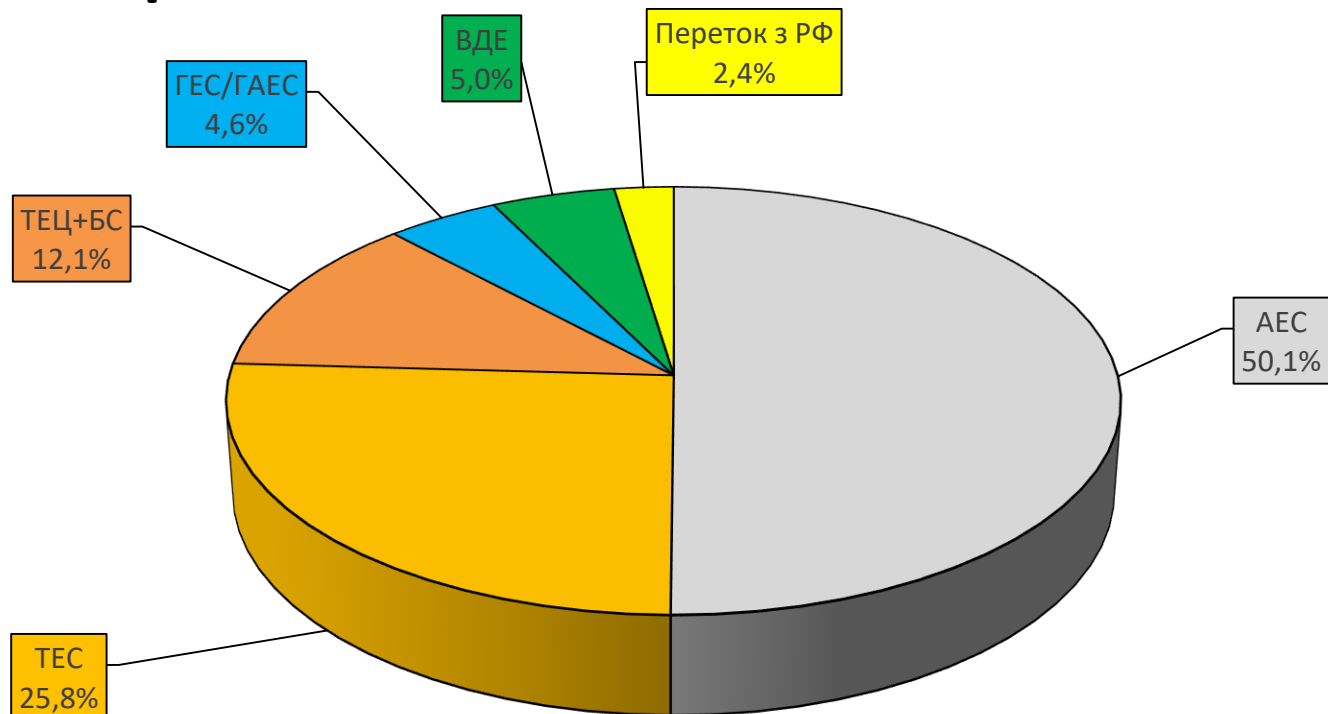
22,8 21,8 21,7 21,7 22,1 22,9 22,0 23,4 22,9 22,6 22,8 23,0 23,0 22,3 23,1 23,3



Споживання, млн кВтг



Баланс ОЕС України (станом на 16.02.2021)



Генерація	(млн кВтг)	%
ПОКРИТТЯ	504,3	100
АЕС	252,8	50,1
ТЕС	130,1	25,8
ТЕЦ + БС	61,0	12,1
ГЕС/ГАЕС	23,1	4,6
ВДЕ	25,2	5
Переток з РФ	12,1	2,4

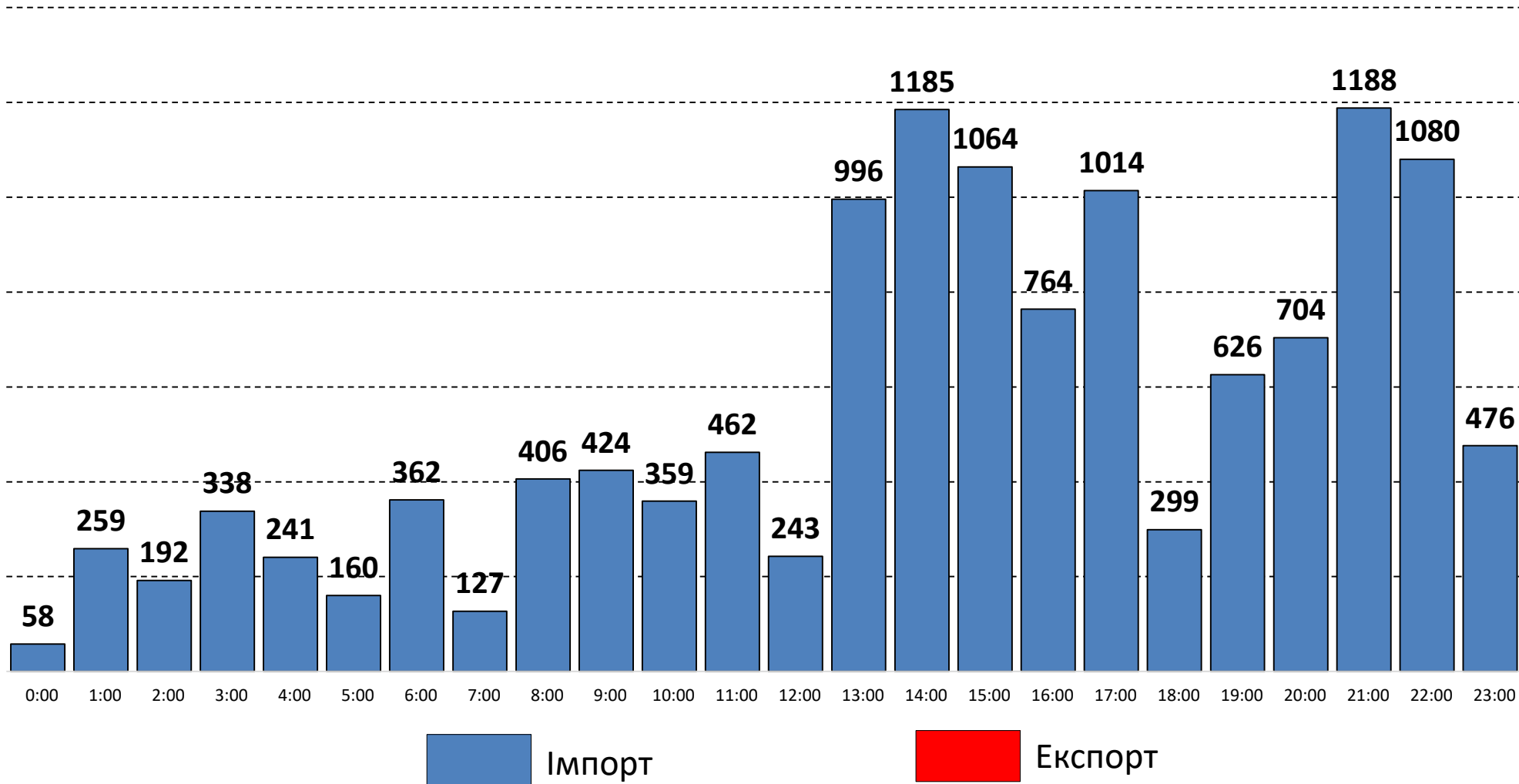
ВУГІЛЛЯ (станом на 17.02.2021)

Номінальна місткість складу	Запаси вугілля на складах ТЕС (тис.т.)					Спрацьовано вугілля з складів ТЕС (тис.т.)			
	01.03.2020	01.01.2021	01.02.2021	16.02.2021	17.02.2021	за добу	з початку місяця	з початку року	відхилення від 01.03.2020
	1	2	3	4	5	5-4	5-3	5-2	5-1
4 334	2 385	786	442	295	294	-1	-148	-492	-2 091

Спалено вугілля на
ТЕС ГК за 16.02.2021

66,2 тис.т.

Експорт/імпорт Білорусь + РФ за 1 добу 16.02.2021 (МВт)



БОРГИ НА РИНКУ ЕЛЕКТРИЧНОЇ ЕНЕРГІЇ

Накопичено за
10 років

«СТАРИЙ РИНОК» до 01.07.2019
ДП «Енергоринок»

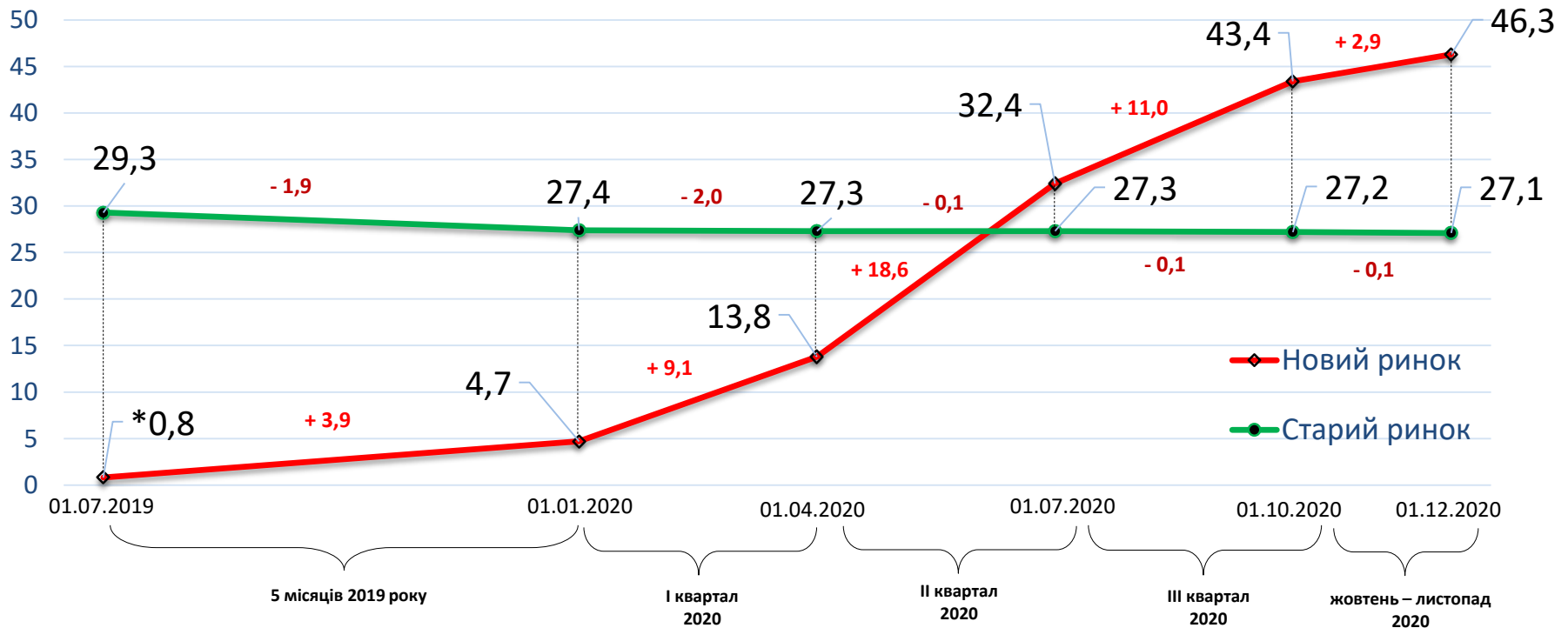
27,1 млрд грн

«НОВИЙ РИНОК» з 01.07.2019
НЕК «Укренерго»

46,3 млрд грн

Накопичено за
1,5 року

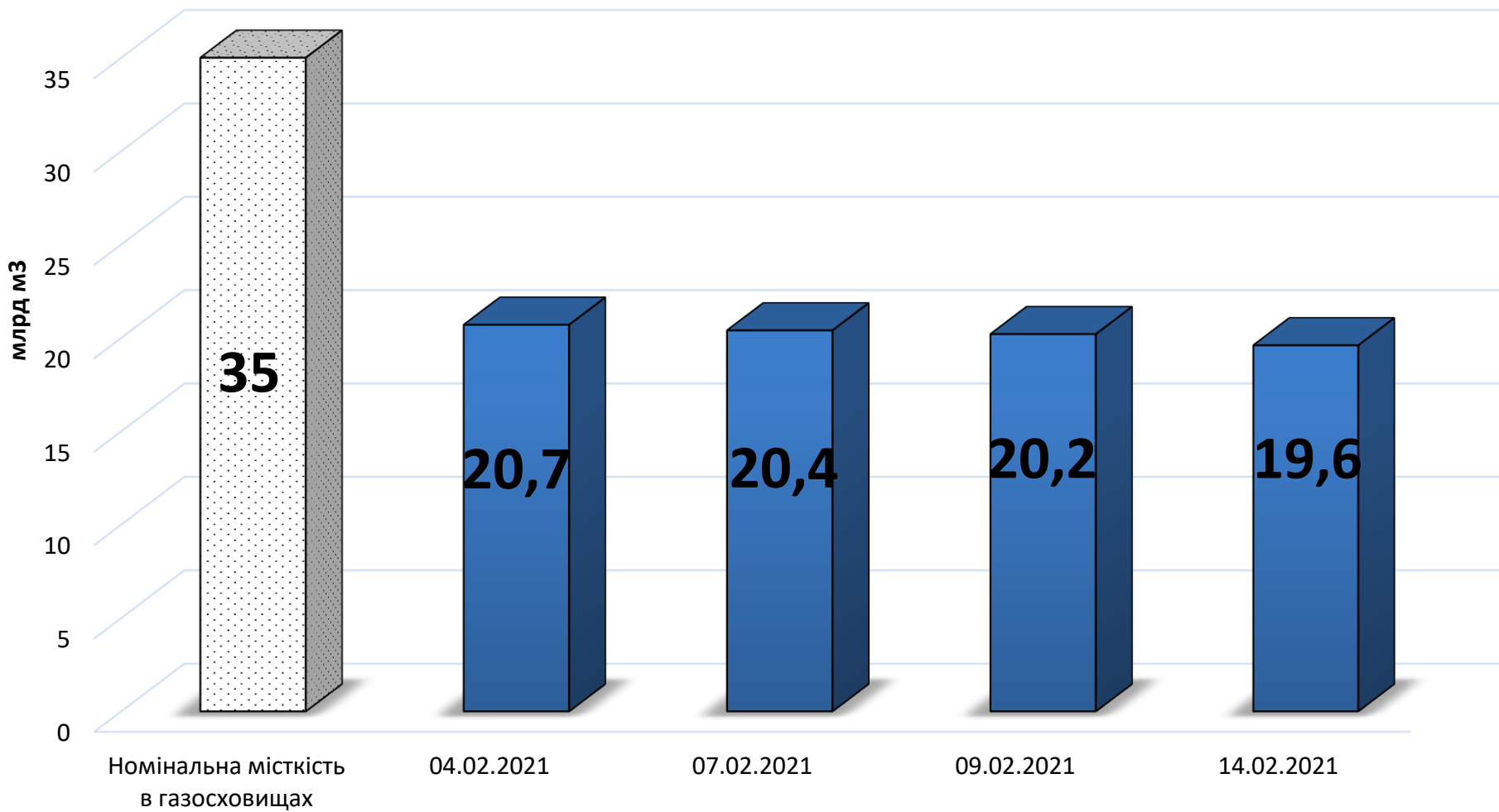
$\Sigma = 73,4$ млрд грн



*0,8 млрд грн – це накопичений борг НЕК Укренерго на початок роботи Нового ринку перед постачальниками послуг.

ГАЗ: ЗАПАСИ

Запаси газу в газосховищах України станом на 15.02.2021



Середньозважені ціни РДН по ОЕС України в лютому 2021 року

