

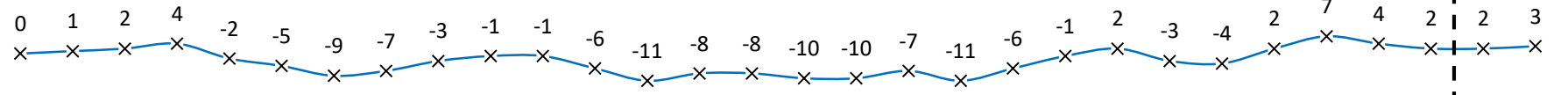


ОГЛЯД ЕНЕРГЕТИЧНОЇ ГАЛУЗІ УКРАЇНИ

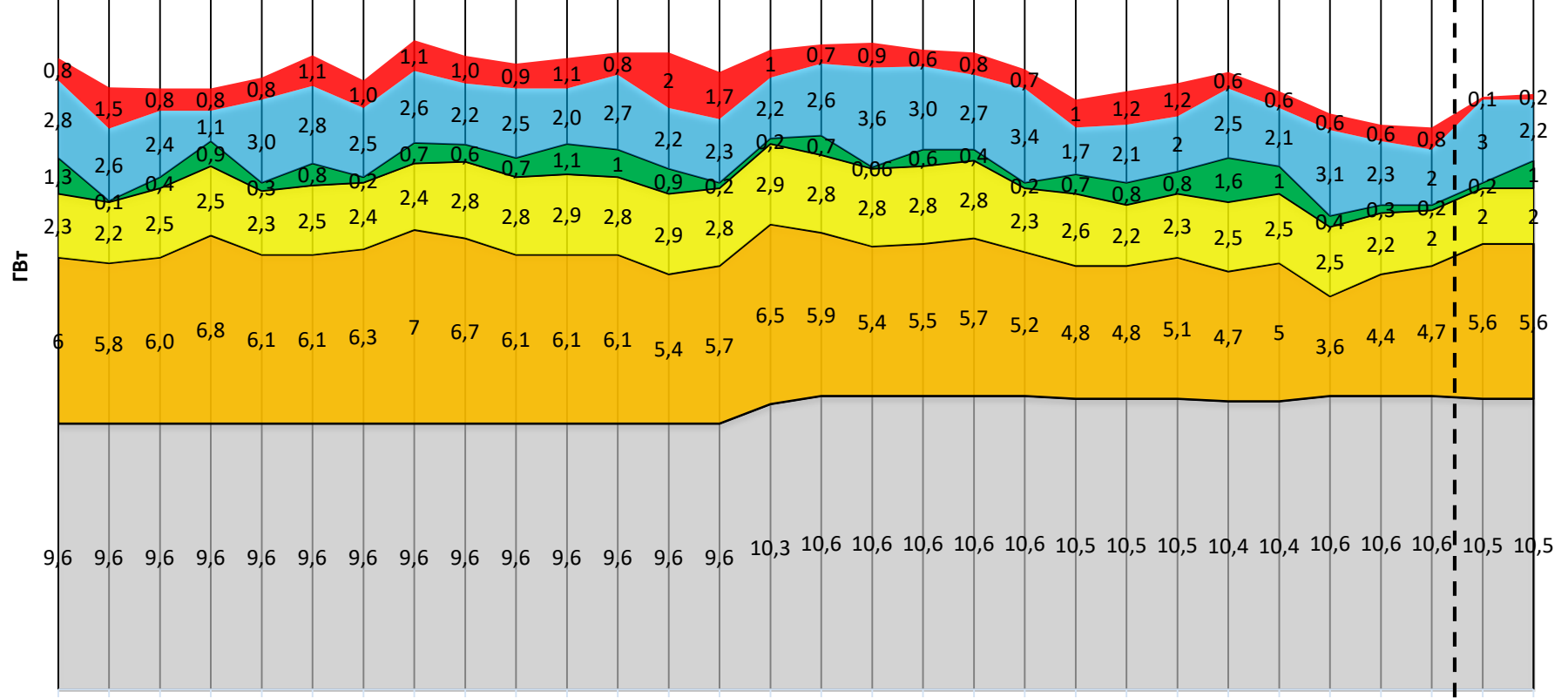
03.03.2021

Навантаження на вечірній максимум

Середня температура, °C

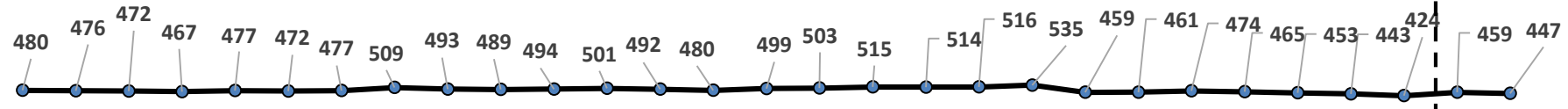


22,8 21,8 21,7 21,7 22,1 22,9 22,0 23,4 22,9 22,6 22,8 23,0 23,0 22,3 23,1 23,3 23,4 23,6 23,0 22,4 21,3 21,6 21,9 22,3 21,6 20,8 20,4 20,3 21,4 21,5

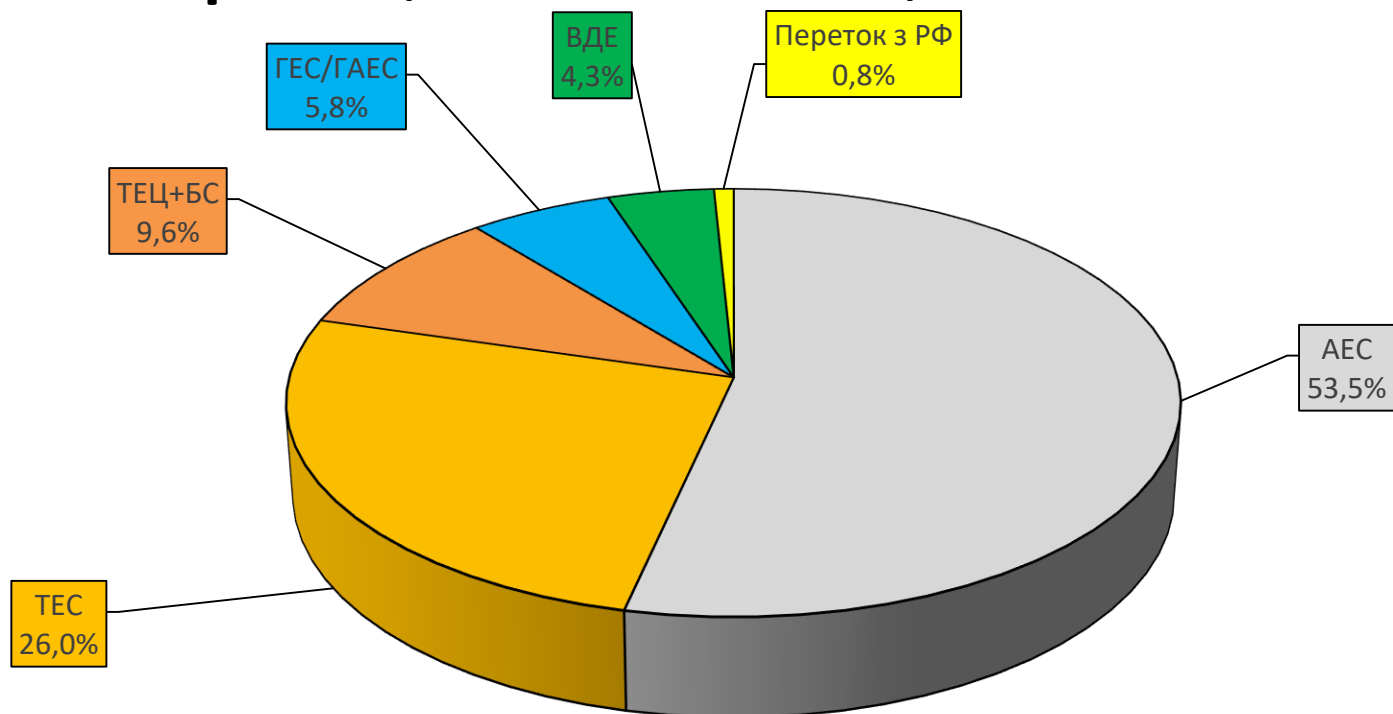


- ПЕРЕТОКИ
- ГЕС+ГАЕС
- ВДЕ
- ТЕЦ + БС
- ТЕС
- АЕС

Споживання, млн кВт



Баланс ОЕС України (станом на 02.03.2021)



Генерація	(млн кВтг)	%
ПОКРИТТЯ	468,9	100
АЕС	250,7	53,5
ТЕС	121,7	26,0
ТЕЦ + БС	45,1	9,6
ГЕС/ГАЕС	27,4	5,8
ВДЕ	20,1	4,3
Переток з РФ	3,9	0,8

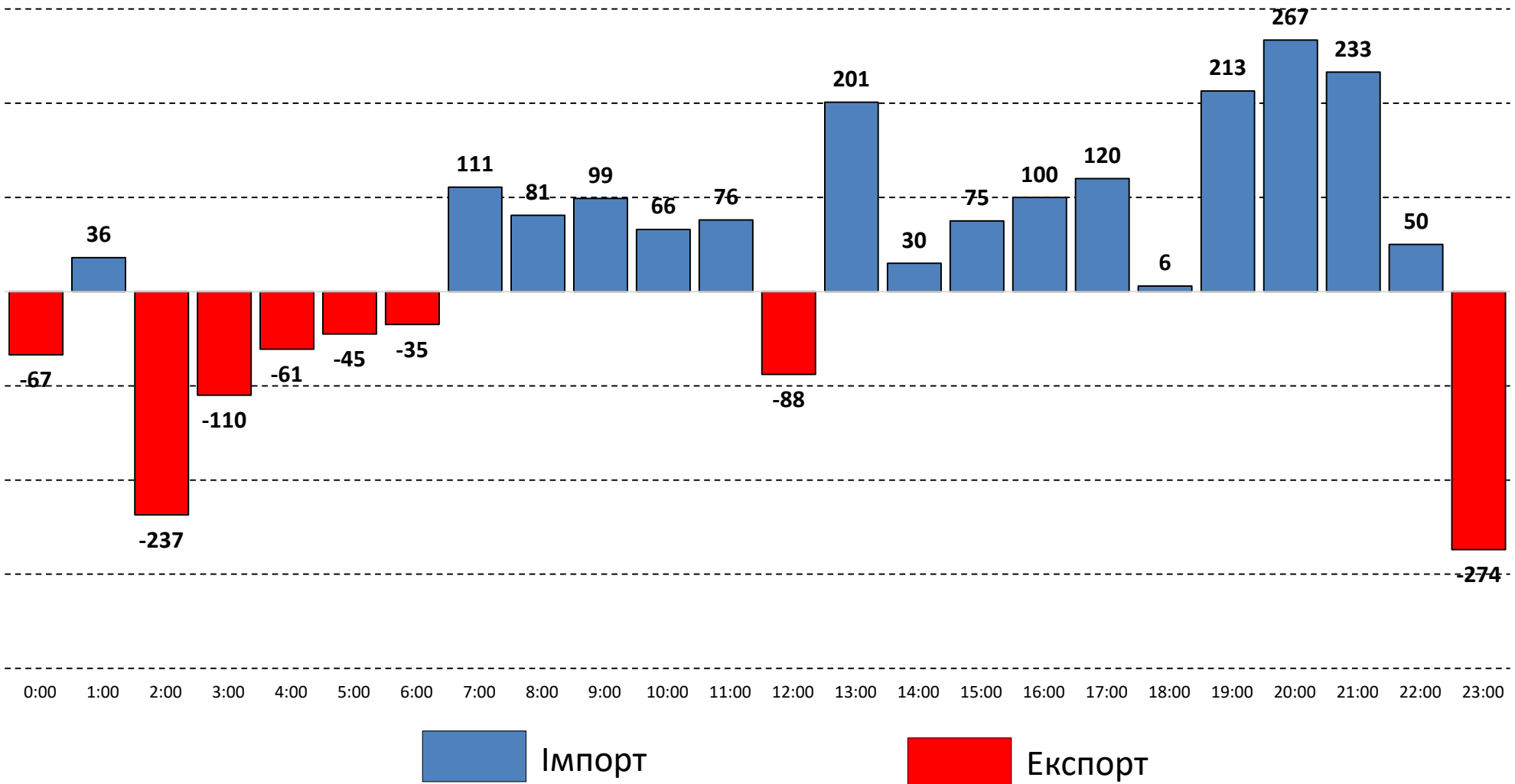
ВУГІЛЛЯ (станом на 03.03.2021)

Номінальна місткість складу	Запаси вугілля на складах ТЕС (тис.т.)					Спрацьовано вугілля з складів ТЕС (тис.т.)			
	01.04.2020	01.01.2021	01.03.2021	02.03.2021	03.03.2021	за добу	з початку місяця	з початку року	відхилення від 01.04.2020
	1	2	3	4	5	5-4	5-3	5-2	5-1
4 334	2 807	786	425	432	430	-2	5	-356	-2 377

Спалено вугілля на
ТЕС ГК за 02.03.2021

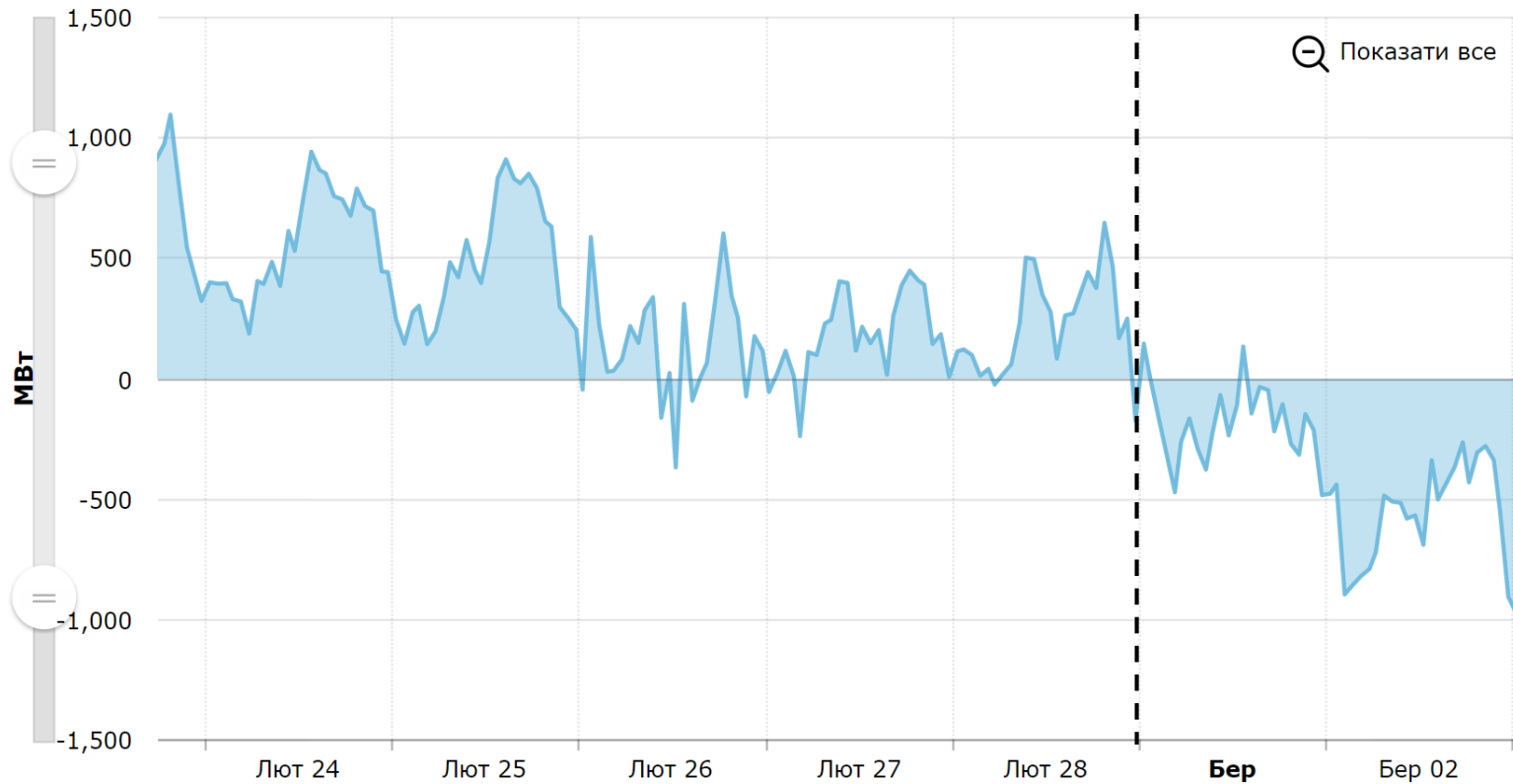
61,4 тис.т.

Експорт/імпорт Білорусь + РФ за 1 добу 02.03.2021 (МВт)



ТРАНСКОРДОННІ ПЕРЕТОКИ

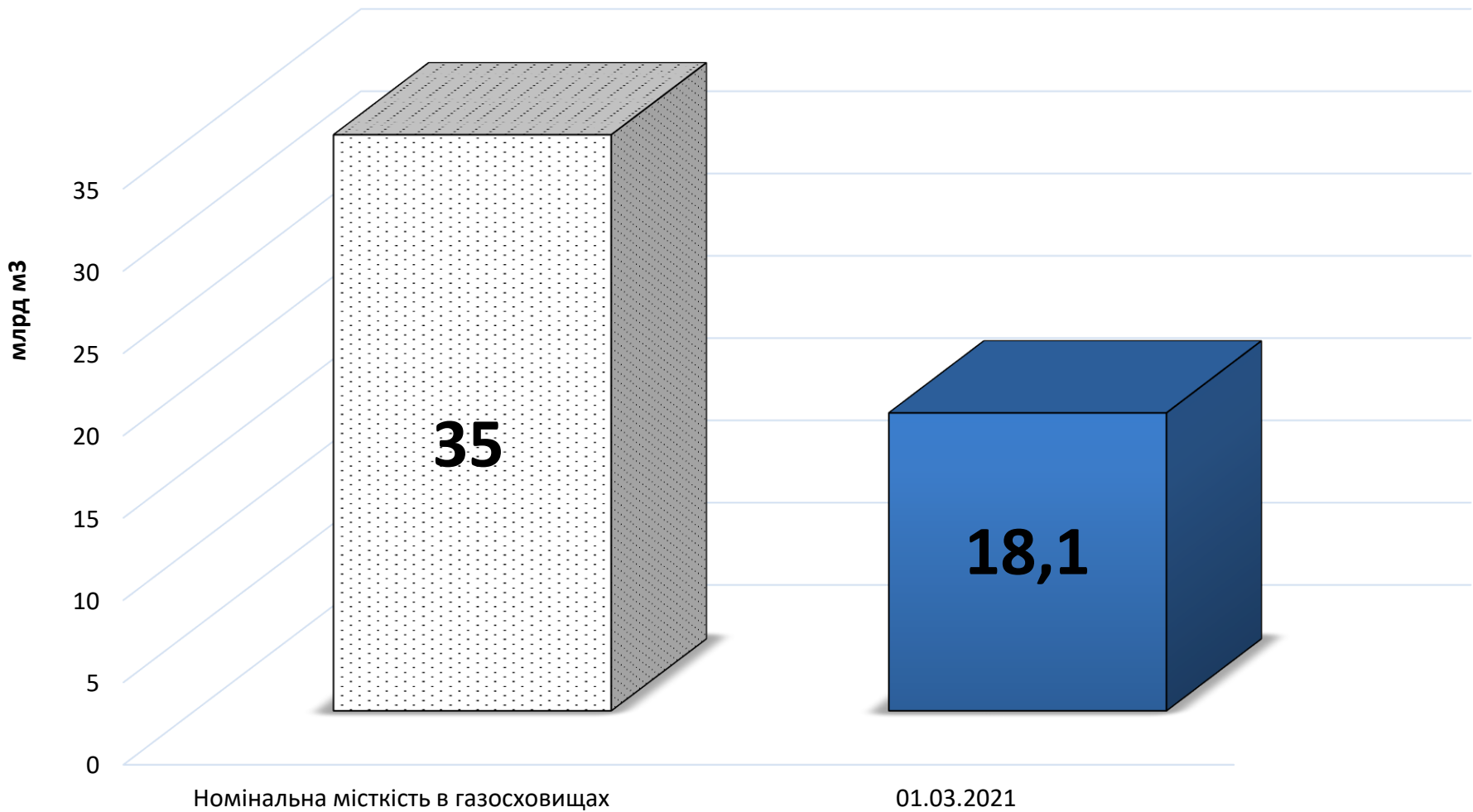
Сальдо перетоків між енергосистемою України і енергосистемами суміжних країн



В березні 2021 року почався експорт електричної енергії з Бурштинського острова

ГАЗ: ЗАПАСИ

Запаси газу в газосховищах України станом на 01.03.2021



СЕРЕДНЬОЗВАЖЕНІ ЦІНИ РДН ПО ОЕС УКРАЇНИ ЗА ОСТАННІЙ МІСЯЦЬ

