

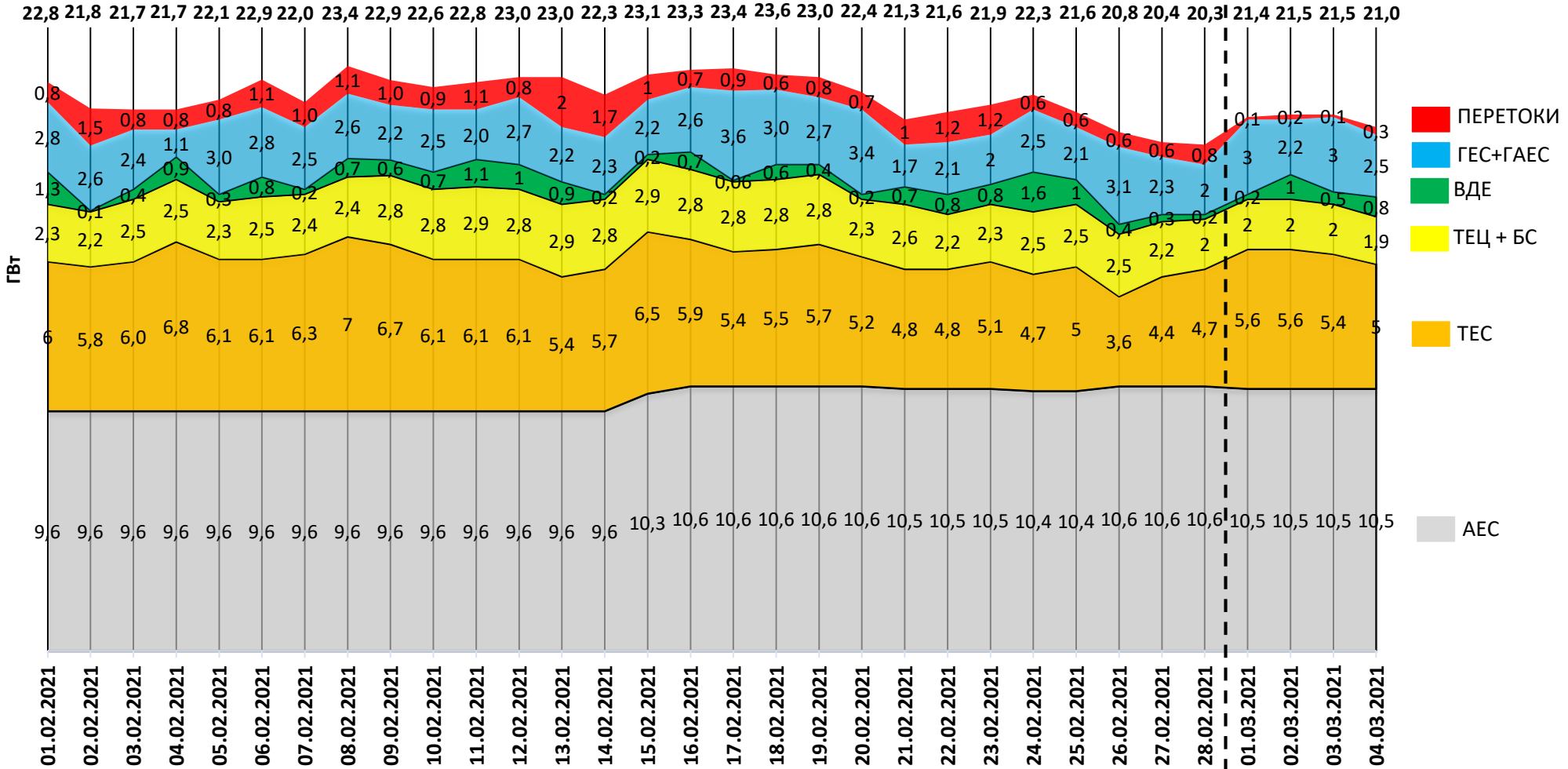
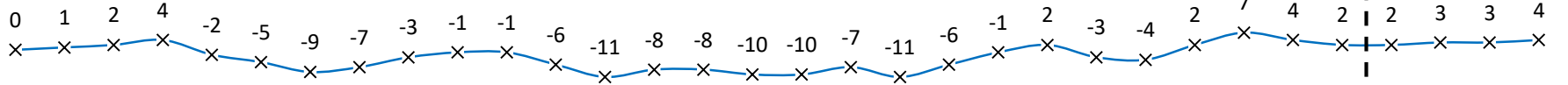


ОГЛЯД ЕНЕРГЕТИЧНОЇ ГАЛУЗІ УКРАЇНИ

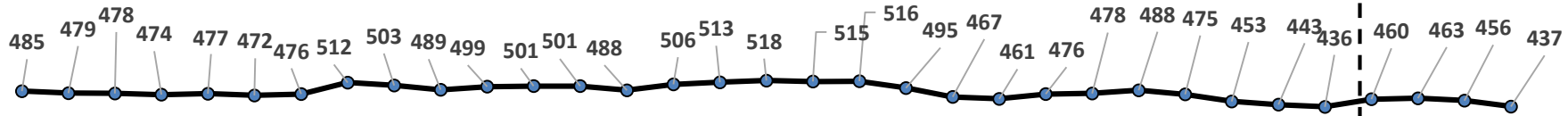
05.03.2021

Навантаження на вечірній максимум

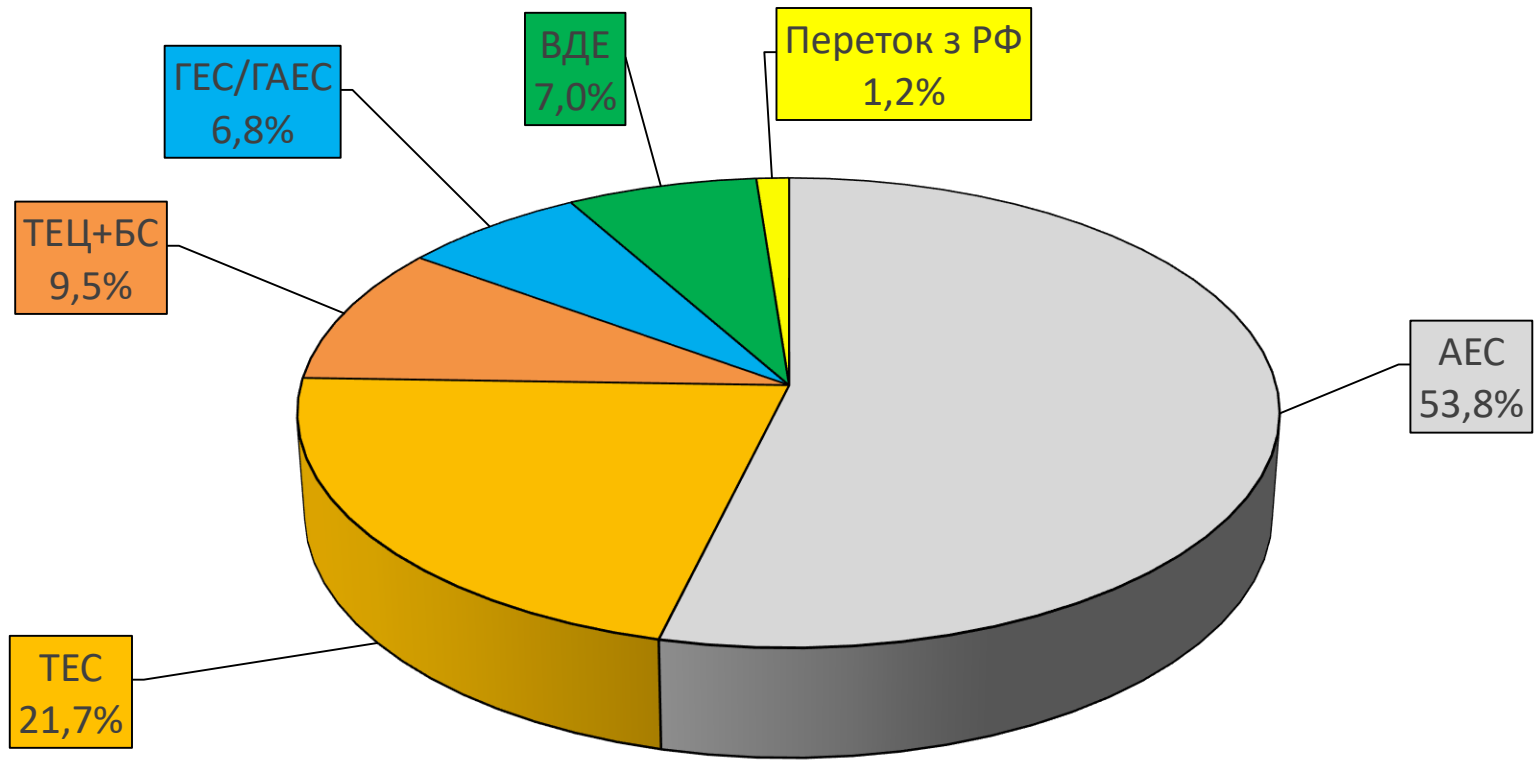
Середня температура, °С



Споживання, млн кВт



Баланс ОЕС України (станом на 04.03.2021)



Генерація	(млн кВтг)	%
ПОКРИТТЯ	459,2	100
АЕС	247,0	53,8
ТЕС	99,5	21,7
ТЕЦ + БС	43,8	9,5
ГЕС/ГАЕС	31,3	6,8
ВДЕ	32,0	7
Переток з РФ	5,6	1,2

Стан блоків ТЕС, ТЕЦ та АЕС станом на 05.03.2021 (10:15)

Генерація	Енергетичне об'єднання	Станція	Залишки вугілля (тис.т.)				Сумарне навантаження (МВт)	ЕНЕРГОБЛОКИ														
			Марка А	Марка Г	Інше	ВСЬОГО		1	2	3	4	5	6	7	8	9	10	11	12	13	14	15
АЕС	Запорізька АЕС						4 980	0	1023	928	1008	1003	1018									
	Южно-Українська АЕС						2 051	1033	1018	0												
	Рівненська АЕС						1 461	448	0	0	1013											
	Хмельницька АЕС						2 025	1015	1010													
ТЕС	Західенерго	Бурштинська ТЕС			60	60	1 117	0	0	120	142	135	121	159	142	159	0	0	139			
		Добротвірська ТЕС			27	27	226					0	0	110	116							
		Ладизинська ТЕС			24	24	211	211	0	0	0	0	0	0								
	Центренерго	Трипільська ТЕС	17	1		18	228	0	0	0	228	0	0									
		Зміївська ТЕС	4	17		21	154	0	0	0	0	0	154	0	0	0	0					
		Вуглегірська ТЕС			9	9	286	0	286	0	0	0	0	0								
	Дніпроенерго	Криворізька ТЕС	14	22		36	221	221	0	0	0	0		0		0						
		Придніпровська ТЕС	0	28		28	105							0	0	105	0	0				
	Східенерго	Запорізька ТЕС			17	17	697	261	181	0	255	0		0								
		Курахівська ТЕС			37	37	913			0	124	164	175	149	150	151						
		Луганська ТЕС	71	0		71	349									0	0	0		169	0	180
	Донбасенерго	Слов'янська ТЕС	27	62		89	41			41				0								
ТЕЦ	Харківська ТЕЦ-5						314	87	0	227												
	Київська ТЕЦ-5						332	100	0	0	232											
	Київська ТЕЦ-6						229	0	229													
ВЬОГО			132	131	174	436	15 940															

АВАРИЙНИЙ РЕМОНТ
ПОТОЧНИЙ РЕМОНТ
СЕРЕДНІЙ РЕМОНТ
КАПІТАЛЬНИЙ РЕМОНТ
РЕКОНСТРУКЦІЯ
РЕЗЕРВ
КОНСЕРВАЦІЯ
ОБМЕЖЕННЯ ПАЛИВА

НАВАНТАЖЕННЯ (МВт)	
АЕС	10 517
Запорізька	4 980
Южно-Українська	2 051
Рівненська	1 461
Хмельницька	2 025
ТЕС	4 548
Західенерго	1 554
Центренерго	668
Дніпроенерго	1 023
Східенерго	1 262
Донбасенерго	41
ТЕЦ	875
Харківська ТЕЦ-5	314
Київська ТЕЦ-5	332
Київська ТЕЦ-6	229
ВСЬОГО	15 940

АВАРИЙНІСТЬ (шт.)	
АЕС	0
Запорізька	0
Южно-Українська	0
Рівненська	0
Хмельницька	0
ТЕС	1
Західенерго	0
Центренерго	0
Дніпроенерго	0
Східенерго	0
Донбасенерго	1
ТЕЦ	0
Харківська ТЕЦ-5	0
Київська ТЕЦ-5	0
Київська ТЕЦ-6	0
ВСЬОГО	1

ДАТА: 05.03.2021
ЧАС: 10:15

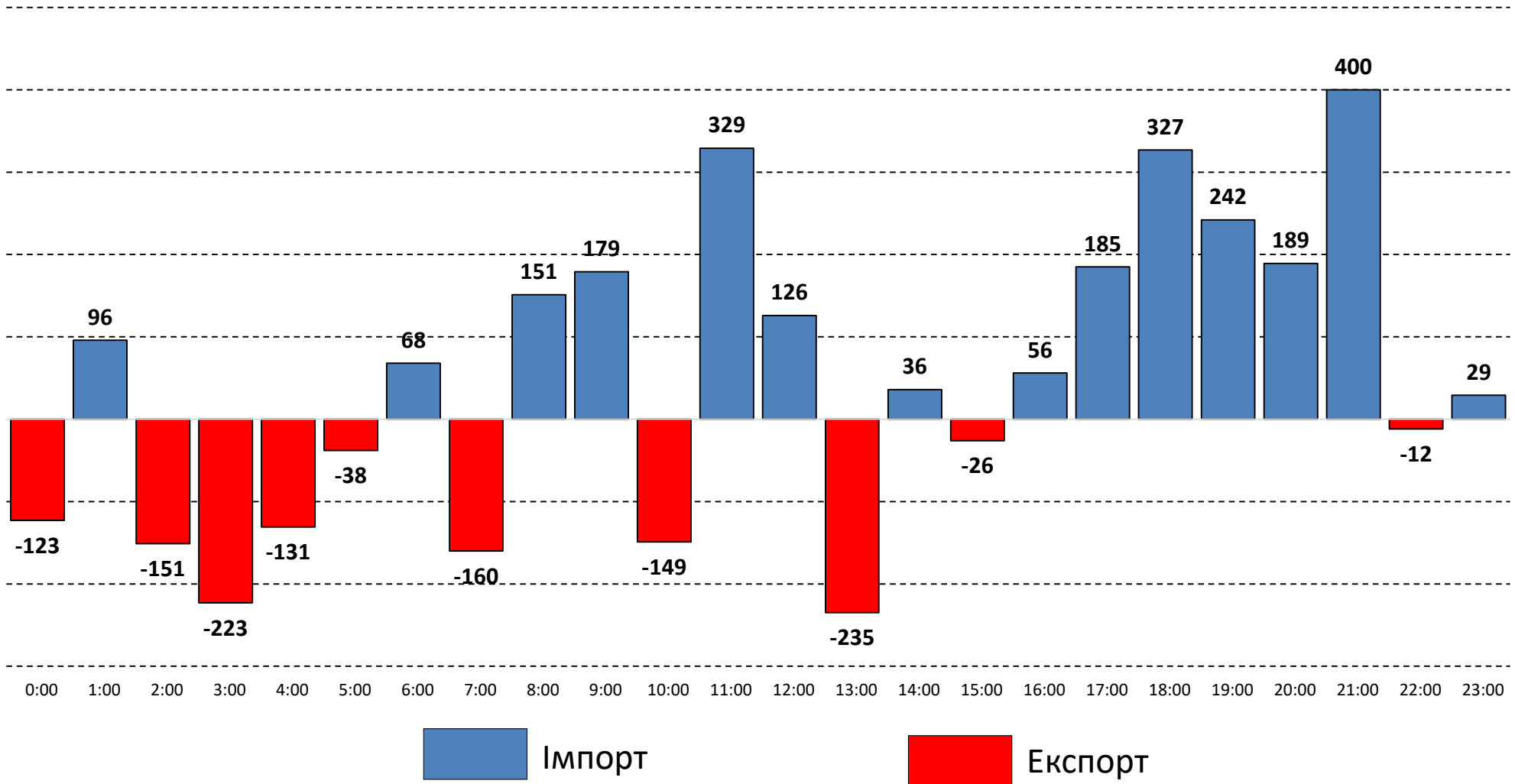
ВУГІЛЛЯ (станом на 05.03.2021)

Номінальна місткість складу	Запаси вугілля на складах ТЕС (тис.т.)					Спрацьовано вугілля з складів ТЕС (тис.т.)			
	01.04.2020	01.01.2021	01.03.2021	04.03.2021	05.03.2021	за добу	з початку місяця	з початку року	відхилення від 01.04.2020
	1	2	3	4	5	5-4	5-3	5-2	5-1
4 334	2 807	786	433	429	436	7	3	-350	-2 370

Спалено вугілля на
ТЕС ГК за 04.03.2021

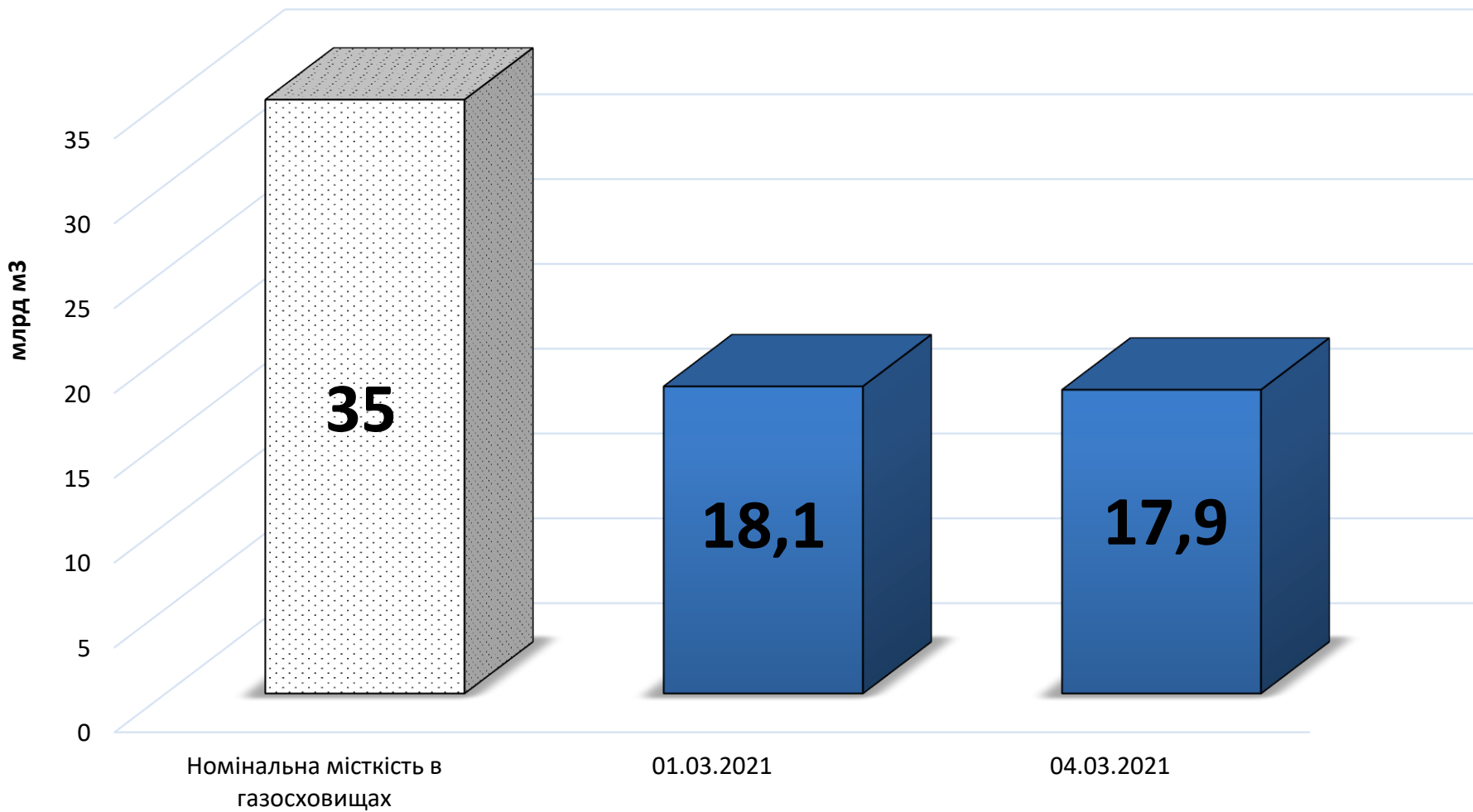
49,9 тис.т.

Експорт/імпорт Білорусь + РФ за 1 добу 04.03.2021 (МВт)



ГАЗ: ЗАПАСИ

Запаси газу в газосховищах України станом на 04.03.2021



СЕРЕДНЬОЗВАЖЕНІ ЦІНИ РДН ПО ОЕС УКРАЇНИ ЗА ОСТАННІЙ МІСЯЦЬ

