

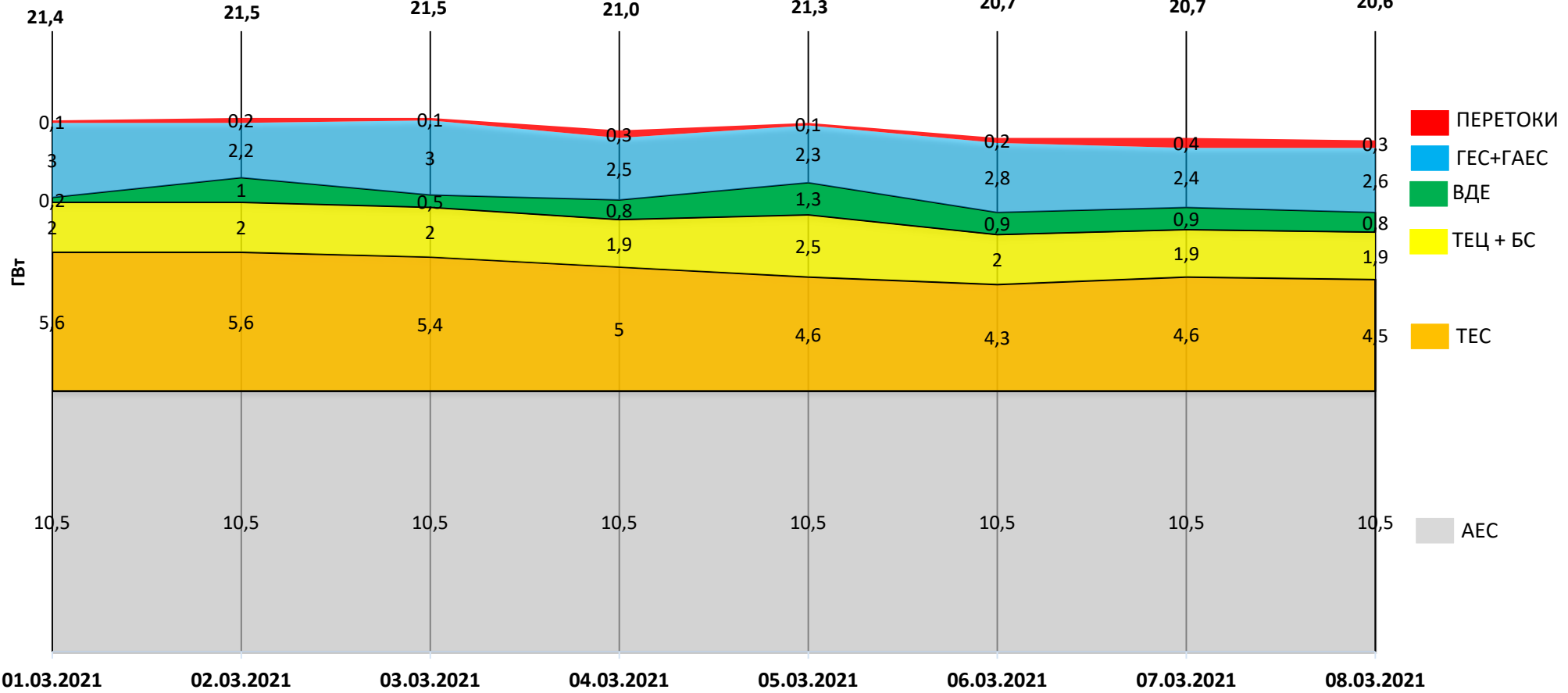


ОГЛЯД ЕНЕРГЕТИЧНОЇ ГАЛУЗІ УКРАЇНИ

09.03.2021

Навантаження на вечірній максимум

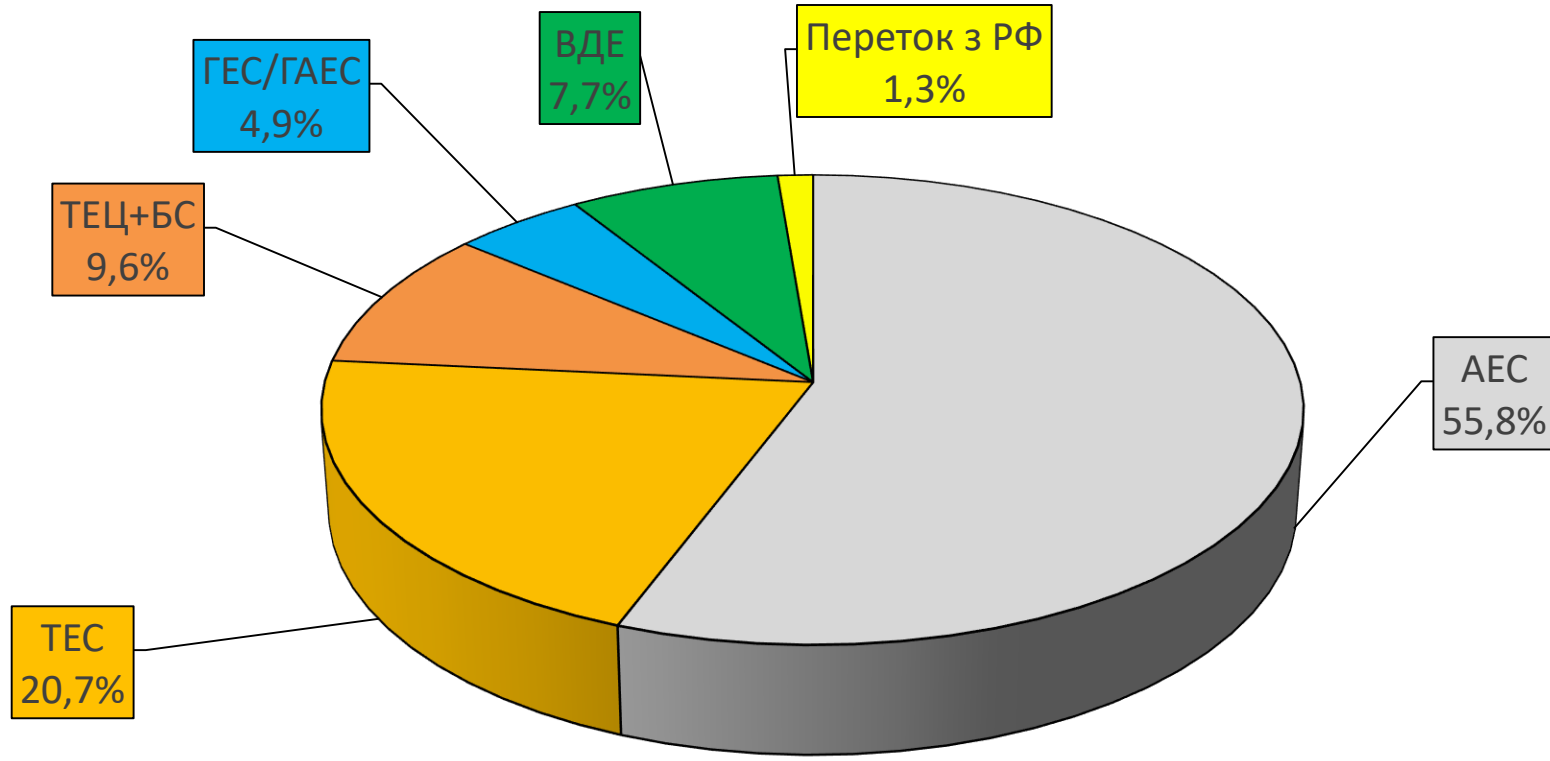
Середня температура, °C



Споживання, млн кВтг



Баланс ОЕС України (станом на 08.03.2021)



Генерація	(млн кВтг)	%
ПОКРИТТЯ	450,5	100
АЕС	251,2	55,8
ТЕС	93,5	20,7
ТЕЦ + БС	43,4	9,6
ГЕС/ГАЕС	21,8	4,9
ВДЕ	34,5	7,7
Переток з РФ	6,1	1,3

Стан блоків ТЕС, ТЕЦ та АЕС станом на 09.03.2021 (10:12)

Генерація	Енергетичне об'єднання	Станція	Залишки вугілля (тис.т.)				Сумарне навантаження (МВт)	ЕНЕРГОБЛОКИ															
			Марка А	Марка Г	Інше	ВСЬОГО		1	2	3	4	5	6	7	8	9	10	11	12	13	14	15	
АЕС		Запорізька АЕС					4 979	0	1032	898	1013	1008	1028										
		Южно-Українська АЕС					2 056	1028	1028	0													
		Рівненська АЕС					1 461	448	0	0	1013												
		Хмельницька АЕС					2 015	1005	1010														
ТЕС	Західенерго	Бурштинська ТЕС			68	68	1 086	0	0	0	133	156	110	140	129	145	0	139	134				
		Добротвірська ТЕС			31	31	223					0	0	108	115								
	Центренерго	Ладижинська ТЕС			24	24	405	211	0	194	0	0	0										
		Трипільська ТЕС	10	1		11	221	0	0	221	0	0	0										
		Зміївська ТЕС	4	10		14	146	0	0	0	0	0	146	0	0	0	0						
	Дніпроенерго	Вуглегірська ТЕС			13	13	254	0	254	0	0	0	0	0									
		Криворізька ТЕС	14	12		26	116	116	0	0	0	0			0		0						
	Східенерго	Придніпровська ТЕС	0	30		30	198							0	0	101	97	0					
		Запорізька ТЕС			29	29	871	248	216	204	203	0			0								
	Донбасенерго	Курахівська ТЕС			47	47	639			0	124	0	0	169	172	174							
Луганська ТЕС		75	0		75	150									0	150	0		0	0	0	0	
		Слов'янська ТЕС	26	61		87	28		28					0									
ТЕЦ		Харківська ТЕЦ-5					307	94	0	213													
		Київська ТЕЦ-5					329	96	0	0	233												
		Київська ТЕЦ-6					221	0	221														
ВЬОГО			128	114	212	453	15 705																

АВАРІЙНИЙ РЕМОНТ
ПОТОЧНИЙ РЕМОНТ
СЕРЕДНІЙ РЕМОНТ
КАПІТАЛЬНИЙ РЕМОНТ
РЕМОНТ СТРУКТУРИ
РЕЗЕРВ
КОНСЕРВАЦІЯ
ОБМЕЖЕННЯ ПАЛИВА

НАВАНТАЖЕННЯ (МВт)	
АЕС	10 511
Запорізька	4 979
Южно-Українська	2 056
Рівненська	1 461
Хмельницька	2 015
ТЕС	4 337
Західенерго	1 714
Центренерго	621
Дніпроенерго	1 185
Східенерго	789
Донбасенерго	28
ТЕЦ	857
Харківська ТЕЦ-5	307
Київська ТЕЦ-5	329
Київська ТЕЦ-6	221
ВСЬОГО	15 705

АВАРІЙНІСТЬ (шт.)	
АЕС	0
Запорізька	0
Южно-Українська	0
Рівненська	0
Хмельницька	0
ТЕС	1
Західенерго	0
Центренерго	0
Дніпроенерго	0
Східенерго	0
Донбасенерго	1
ТЕЦ	0
Харківська ТЕЦ-5	0
Київська ТЕЦ-5	0
Київська ТЕЦ-6	0
ВСЬОГО	1

ДАТА: 09.03.2021
ЧАС: 10:12

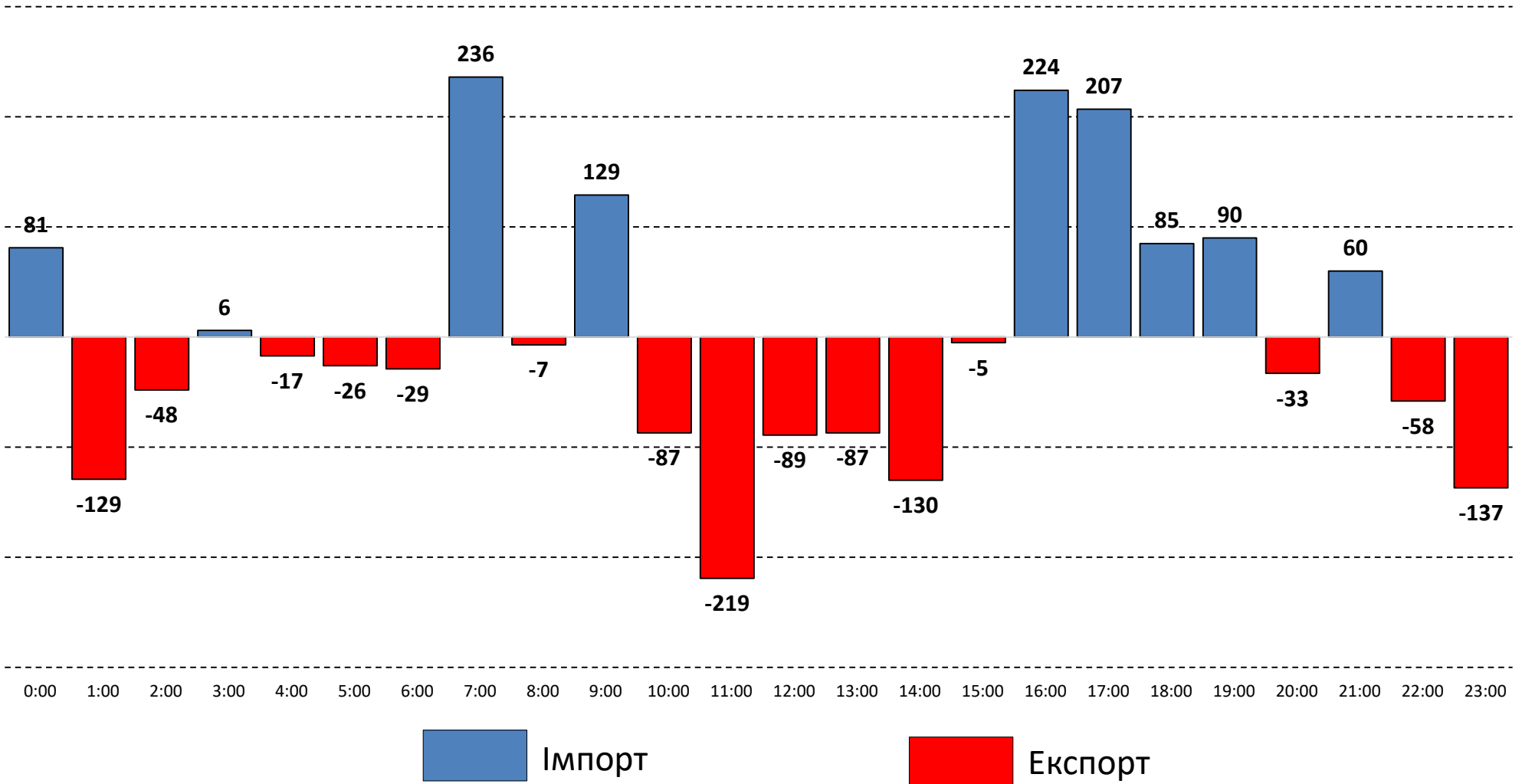
ВУГІЛЛЯ (станом на 09.03.2021)

Номінальна місткість складу	Запаси вугілля на складах ТЕС (тис.т.)					Спрацьовано вугілля з складів ТЕС (тис.т.)			
	01.04.2020	01.01.2021	01.03.2021	08.03.2021	09.03.2021	за добу	з початку місяця	з початку року	відхилення від 01.04.2020
	1	2	3	4	5	5-4	5-3	5-2	5-1
4 334	2 807	786	433	440	453	13	20	-332	-2 353

Спалено вугілля на
ТЕС ГК за 08.03.2021

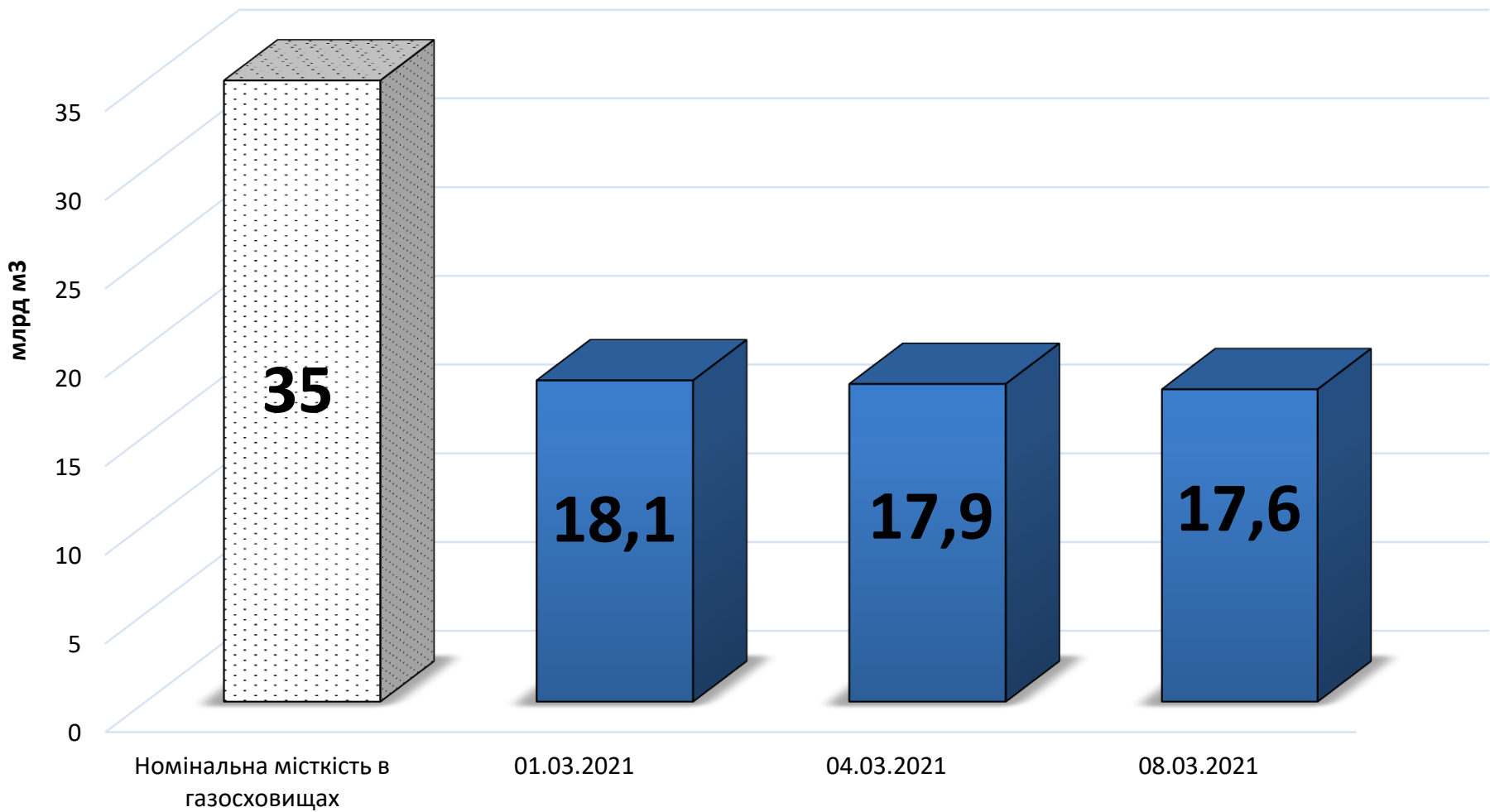
47,7 тис.т.

Експорт/імпорт Білорусь + РФ за 1 добу 08.03.2021 (МВт)



ГАЗ: ЗАПАСИ

Запаси газу в газосховищах України
станом на 08.03.2021



СЕРЕДНЬОЗВАЖЕНІ ЦІНИ РДН ПО ОЕС УКРАЇНИ ЗА БЕРЕЗЕНЬ 2021

