

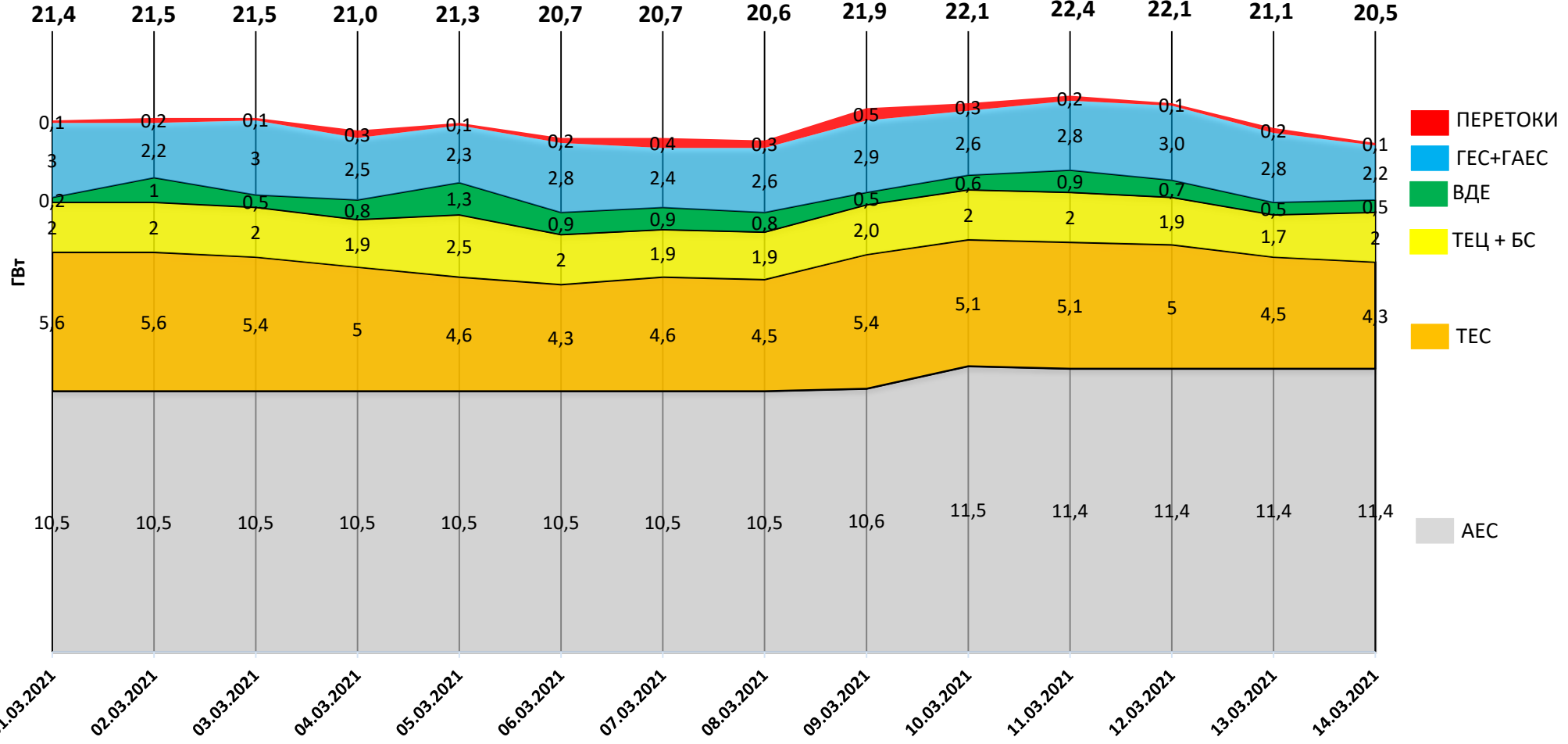


# ОГЛЯД ЕНЕРГЕТИЧНОЇ ГАЛУЗІ УКРАЇНИ

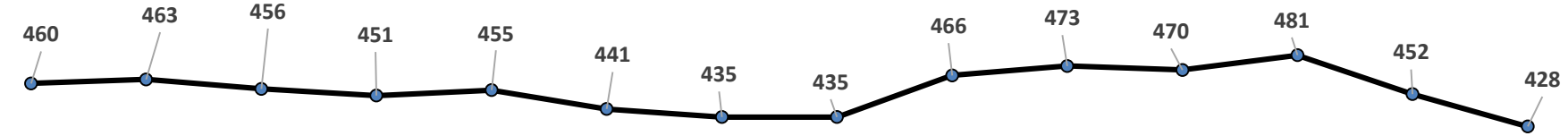
15.03.2021

# Навантаження на вечірній максимум

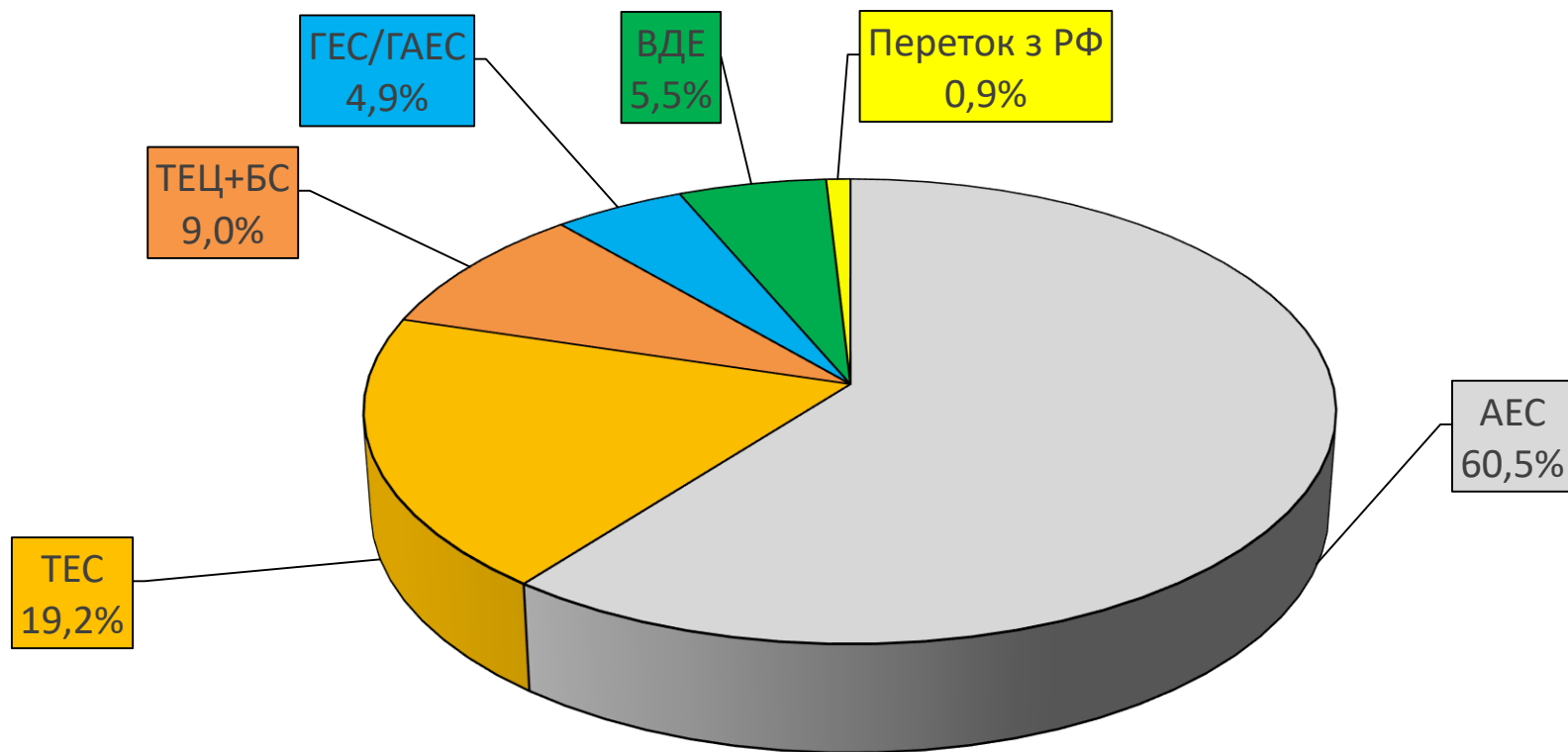
Середня температура, °С



Споживання, млн кВтг



# Баланс ОЕС України (станом на 14.03.2021)



Генерація	(млн кВтг)	%
<b>ПОКРИТТЯ</b>	<b>450,7</b>	<b>100</b>
АЕС	272,6	60,5
ТЕС	86,8	19,2
ТЕЦ + БС	40,5	9
ГЕС/ГАЕС	22,0	4,9
ВДЕ	24,6	5,5
Переток з РФ	4,2	0,9

# Стан блоків ТЕС, ТЕЦ та АЕС станом на 15.03.2021 (9:56)

Генерація	Енергетичне об'єднання	Станція	Залишки вугілля (тис.т.)				Сумарне навантаження (МВт)	ЕНЕРГОБЛОКИ														
			Марка А	Марка Г	Інше	ВСЬОГО		1	2	3	4	5	6	7	8	9	10	11	12	13	14	15
АЕС	Запорізька АЕС					4 890	0	1023	848	1008	1013	998										
	Южно-Українська АЕС					2 066	1038	1028	0													
	Рівненська АЕС					2 455	439	0	1003	1013												
	Хмельницька АЕС					2 030	1015	1015														
ТЕС	Західенерго	Бурштинська ТЕС			59	59	1 115	126	0	0	131	0	126	161	62	171	174	0	164			
		Добротвірська ТЕС			38	38	227					0	0	112	115							
		Ладиминська ТЕС			34	34	244	244	0	0	0	0	0									
	Центренерго	Трипільська ТЕС	10	9		19	206	0	0	206	0	0	0									
		Зміївська ТЕС	4	5		9	144	0	0	0	0	0	144	0	0	0						
	Дніпроенерго	Вуглегірська ТЕС			34	34	254	0	254	0	0	0	0	0								
		Криворізька ТЕС	15	11		25	260	260	0	0	0	0										
	Східенерго	Придніпровська ТЕС	0	21		21	214							0	0	108	106	0				
		Запорізька ТЕС			29	29	445	0	213	0	232	0		0								
	Донбасенерго	Курахівська ТЕС			65	65	544			0	122	0	156	129	137	0						
		Луганська ТЕС	83	0		83	170									0	170	0		0	0	0
	Донбасенерго	Слов'янська ТЕС	24	61		86	36			36				0								
		Харківська ТЕЦ-5					294	87	0	207												
ТЕЦ	Київська ТЕЦ-5					333	100	0	0	233												
	Київська ТЕЦ-6					231	0	231														
<b>Всього</b>			<b>135</b>	<b>108</b>	<b>258</b>	<b>501</b>	<b>16 158</b>															

	АВАРІЙНИЙ РЕМОНТ
	ПОТОЧНИЙ РЕМОНТ
	СЕРЕДНІЙ РЕМОНТ
	КАПІТАЛЬНИЙ РЕМОНТ
	РЕКОНСТРУКЦІЯ
	РЕЗЕРВ
	КОНСЕРВАЦІЯ
	ОВМЕЖЕННЯ ПАЛИВА

НАВАНТАЖЕННЯ (МВт)	
АЕС	11 441
Запорізька	4 890
Южно-Українська	2 066
Рівненська	2 455
Хмельницька	2 030
ТЕС	3 859
Західенерго	1 586
Центренерго	604
Дніпроенерго	919
Східенерго	714
Донбасенерго	36
ТЕЦ	858
Харківська ТЕЦ-5	294
Київська ТЕЦ-5	333
Київська ТЕЦ-6	231
<b>ВСЬОГО</b>	<b>16 158</b>

АВАРІЙНІСТЬ (шт.)	
АЕС	0
Запорізька	0
Южно-Українська	0
Рівненська	0
Хмельницька	0
ТЕС	3
Західенерго	1
Центренерго	0
Дніпроенерго	1
Східенерго	0
Донбасенерго	1
ТЕЦ	0
Харківська ТЕЦ-5	0
Київська ТЕЦ-5	0
Київська ТЕЦ-6	0
<b>ВСЬОГО</b>	<b>3</b>

ДАТА: 15.03.2021  
ЧАС: 09:56

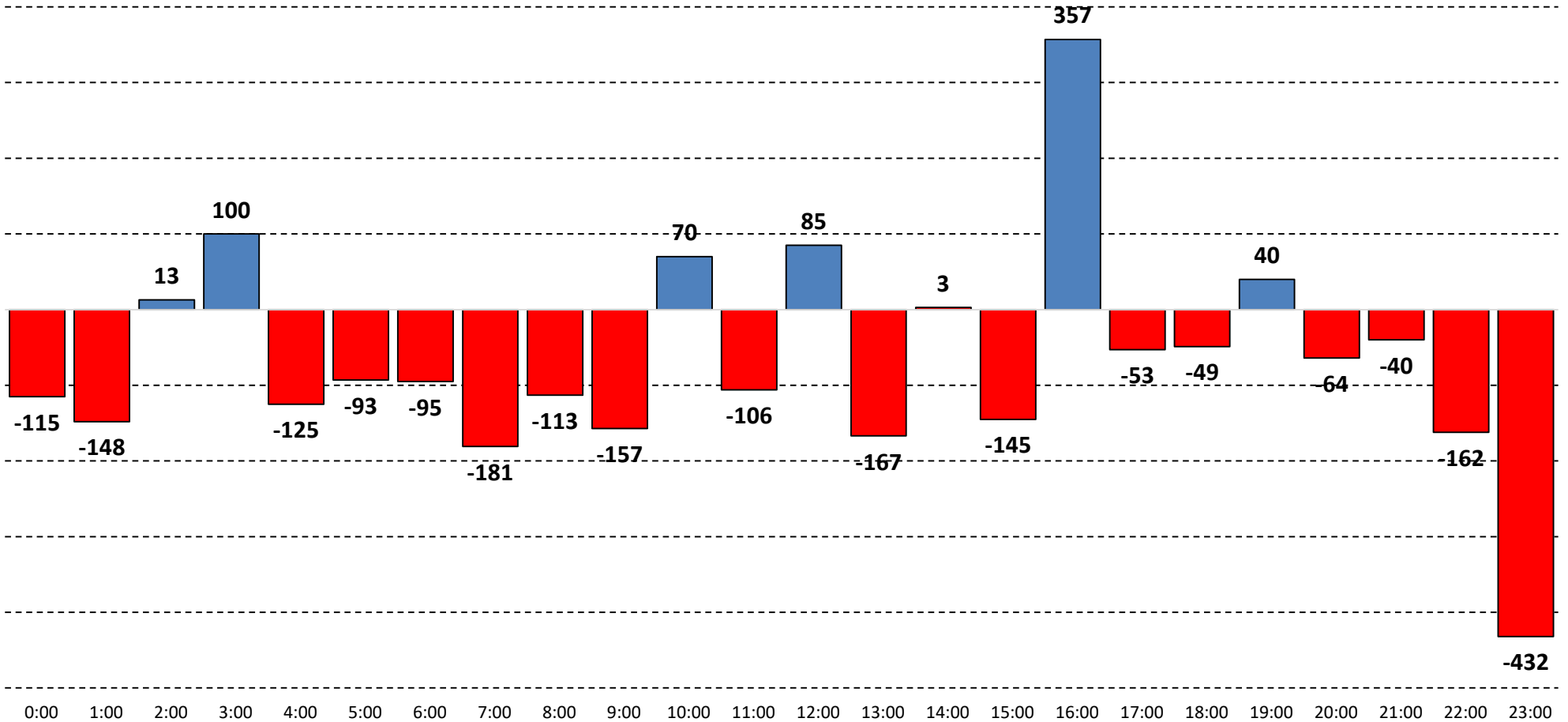
# ВУГІЛЛЯ (станом на 15.03.2021)

Номінальна місткість складу	Запаси вугілля на складах ТЕС (тис.т.)					Спрацьовано вугілля з складів ТЕС (тис.т.)			
	01.04.2020	01.01.2021	01.03.2021	14.03.2021	15.03.2021	за добу	з початку місяця	з початку року	відхилення від 01.04.2020
	1	2	3	4	5	5-4	5-3	5-2	5-1
4 334	2 807	786	433	484	501	17	68	-285	-2 305

Спалено вугілля на  
ТЕС ГК за 14.03.2021

**44,8 тис.т.**

# Експорт/імпорт Білорусь + РФ за 1 добу 14.03.2021 (МВт)

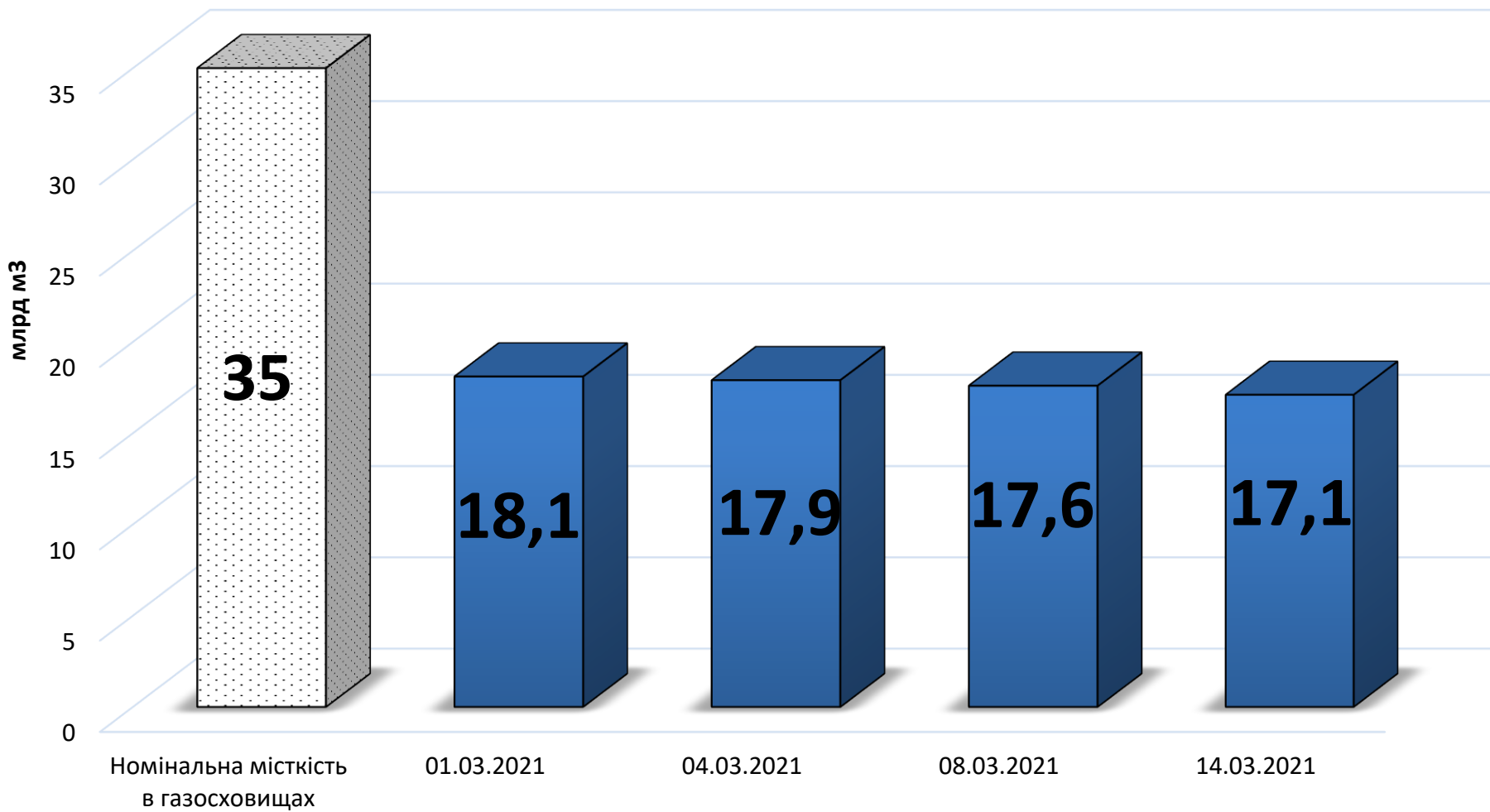


 Імпорт

 Експорт

# ГАЗ: ЗАПАСИ

Запаси газу в газосховищах України  
станом на 14.03.2021



# СЕРЕДНЬОЗВАЖЕНІ ЦІНИ РДН ПО ОЕС УКРАЇНИ ЗА БЕРЕЗЕНЬ 2021

