

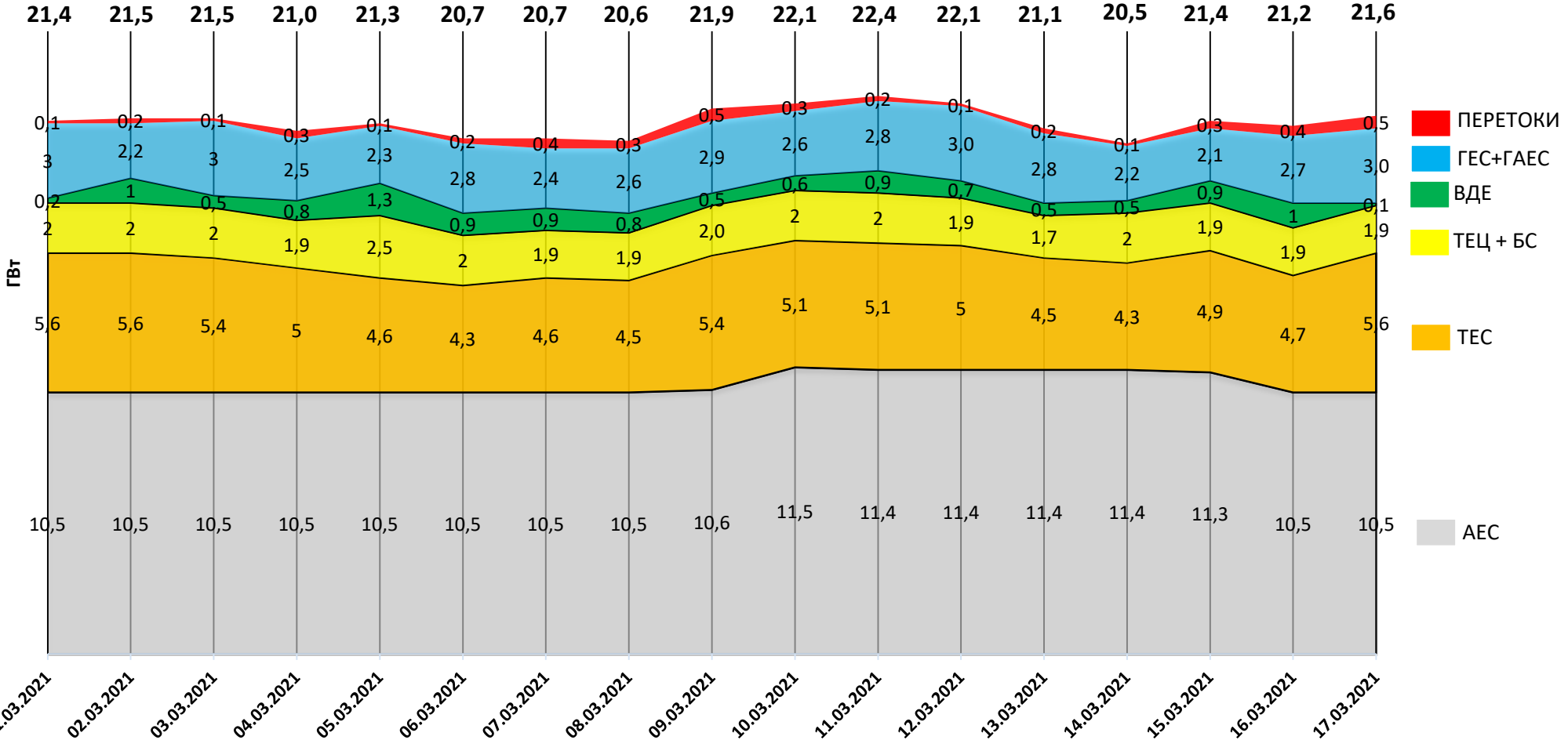
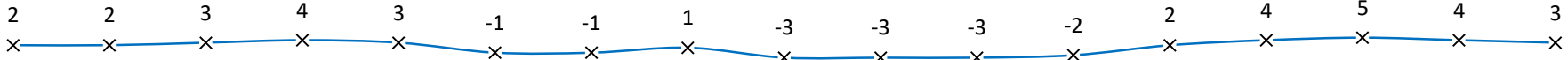


ОГЛЯД ЕНЕРГЕТИЧНОЇ ГАЛУЗІ УКРАЇНИ

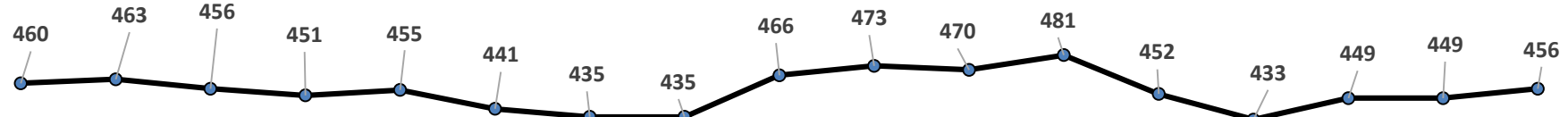
18.03.2021

Навантаження на вечірній максимум

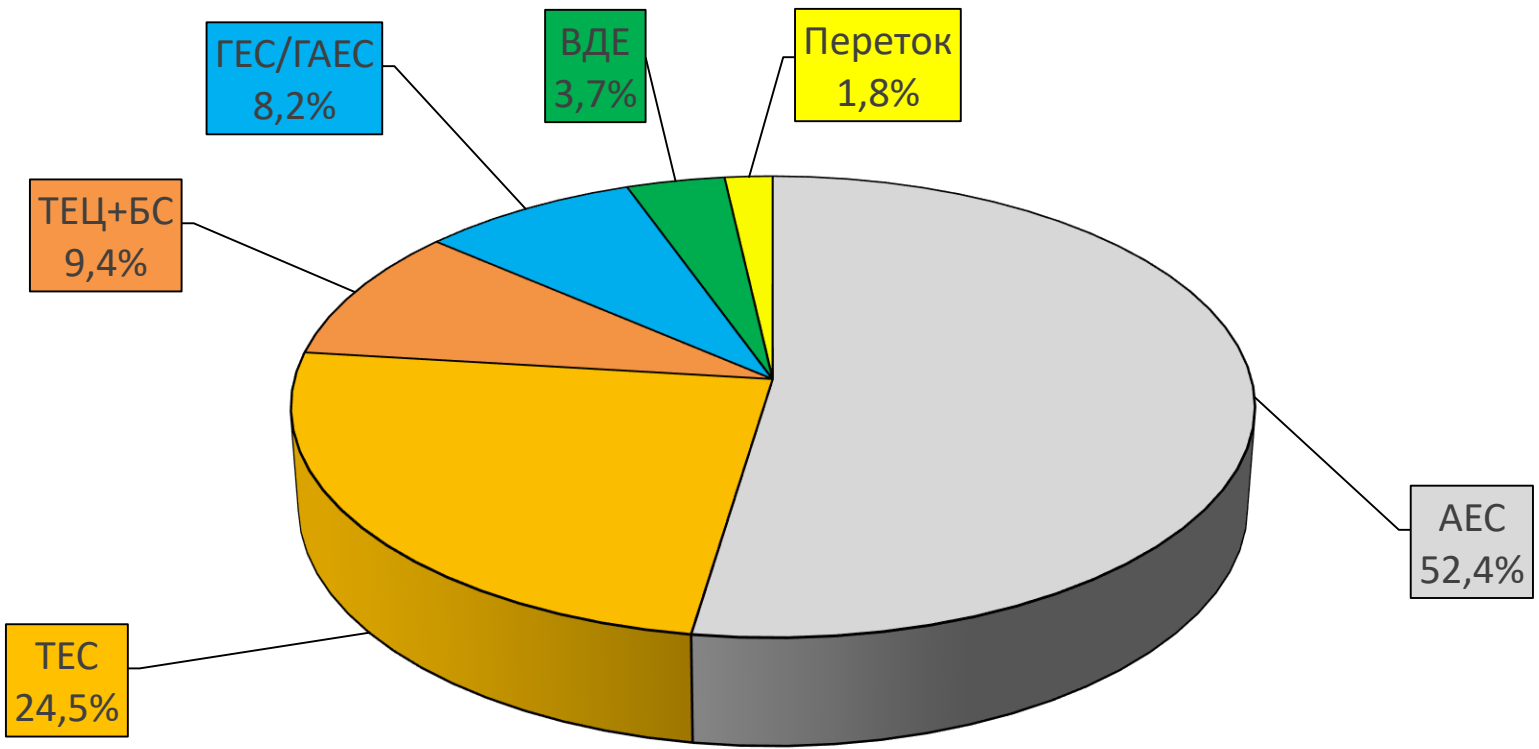
Середня температура, °С



Споживання, млн кВтг



Баланс ОЕС України (станом на 17.03.2021)



Генерація	(млн кВтг)	%
ПОКРИТТЯ	480,1	100
АЕС	251,4	52,4
ТЕС	117,6	24,5
ТЕЦ + БС	44,9	9,4
ГЕС/ГАЕС	39,5	8,2
ВДЕ	17,6	3,7
Переток	9,1	1,8

Стан блоків ТЕС, ТЕЦ та АЕС станом на 18.03.2021 (09:42)

Генерація	Енергетичне об'єднання	Станція	Залишки вугілля (тис.т.)			Сумарне навантаження (МВт)	ЕНЕРГОБЛОКИ															
			Марка А	Марка Г	ВСЬОГО		1	2	3	4	5	6	7	8	9	10	11	12	13	14	15	
АЕС		Запорізька АЕС				3 987	0	1023	0	1003	1003	958										
		Южно-Українська АЕС				2 056	1023	1033	0													
		Рівненська АЕС				2 450	434	0	1003	1013												
		Хмельницька АЕС				2 015	1005	1010														
ТЕС	Західенерго	Бурштинська ТЕС		59	59	1 223	0	0	0	155	161	0	125	109	164	183	172	154				
		Добротвірська ТЕС		35	35	316						0	91	109	116							
		Ладизинська ТЕС		32	32	765	226	164	206	169	0	0										
	Центренерго	Трипільська ТЕС	10	12	21	211	0	0	211	0	0	0										
		Зміївська ТЕС	4	4	7	148	0	0	0	0	148	0	0	0	0	0	0	0				
	Дніпроенерго	Вуглегірська ТЕС		39	39	276	0	276	0	0	0	0	0									
		Криворізька ТЕС	15	8	23	288	288	0	0	0	0	0		0		0						
		Придніпровська ТЕС		17	17	115							0	0	0	115	0					
	Східенерго	Запорізька ТЕС		31	31	835	288	266	281	0	0		0									
		Курахівська ТЕС		76	76	827			0	124	165	80	152	155	151							
		Луганська ТЕС	88		88	340									0	170	0		0	0	170	
	Донбасенерго	Слов'янська ТЕС	23	63	86	35			35				0									
ТЕЦ		Харківська ТЕЦ-5				355	108	0	247													
		Київська ТЕЦ-5				330	100	0	0	230												
		Київська ТЕЦ-6				232	0	232														
ВЬОГО			139	377	516	16 804																

АВАРІЙНИЙ РЕМОНТ
ПОТОЧНИЙ РЕМОНТ
СЕРЕДНІЙ РЕМОНТ
КАПІТАЛЬНИЙ РЕМОНТ
РЕКОНСТРУКЦІЯ
РЕЗЕРВ
КОНСЕРВАЦІЯ
ОБМЕЖЕННЯ ПАЛИВА

НАВАНТАЖЕННЯ (МВт)	
АЕС	10 508
Запорізька	3 987
Южно-Українська	2 056
Рівненська	2 450
Хмельницька	2 015
ТЕС	5 379
Західенерго	2 304
Центренерго	635
Дніпроенерго	1 238
Східенерго	1 167
Донбасенерго	35
ТЕЦ	917
Харківська ТЕЦ-5	355
Київська ТЕЦ-5	330
Київська ТЕЦ-6	232
ВСЬОГО	16 804

АВАРІЙНІСТЬ (шт.)	
АЕС	0
Запорізька	0
Южно-Українська	0
Рівненська	0
Хмельницька	0
ТЕС	2
Західенерго	1
Центренерго	0
Дніпроенерго	0
Східенерго	0
Донбасенерго	1
ТЕЦ	0
Харківська ТЕЦ-5	0
Київська ТЕЦ-5	0
Київська ТЕЦ-6	0
ВСЬОГО	2

ДАТА: 18.03.2021
ЧАС: 09:42

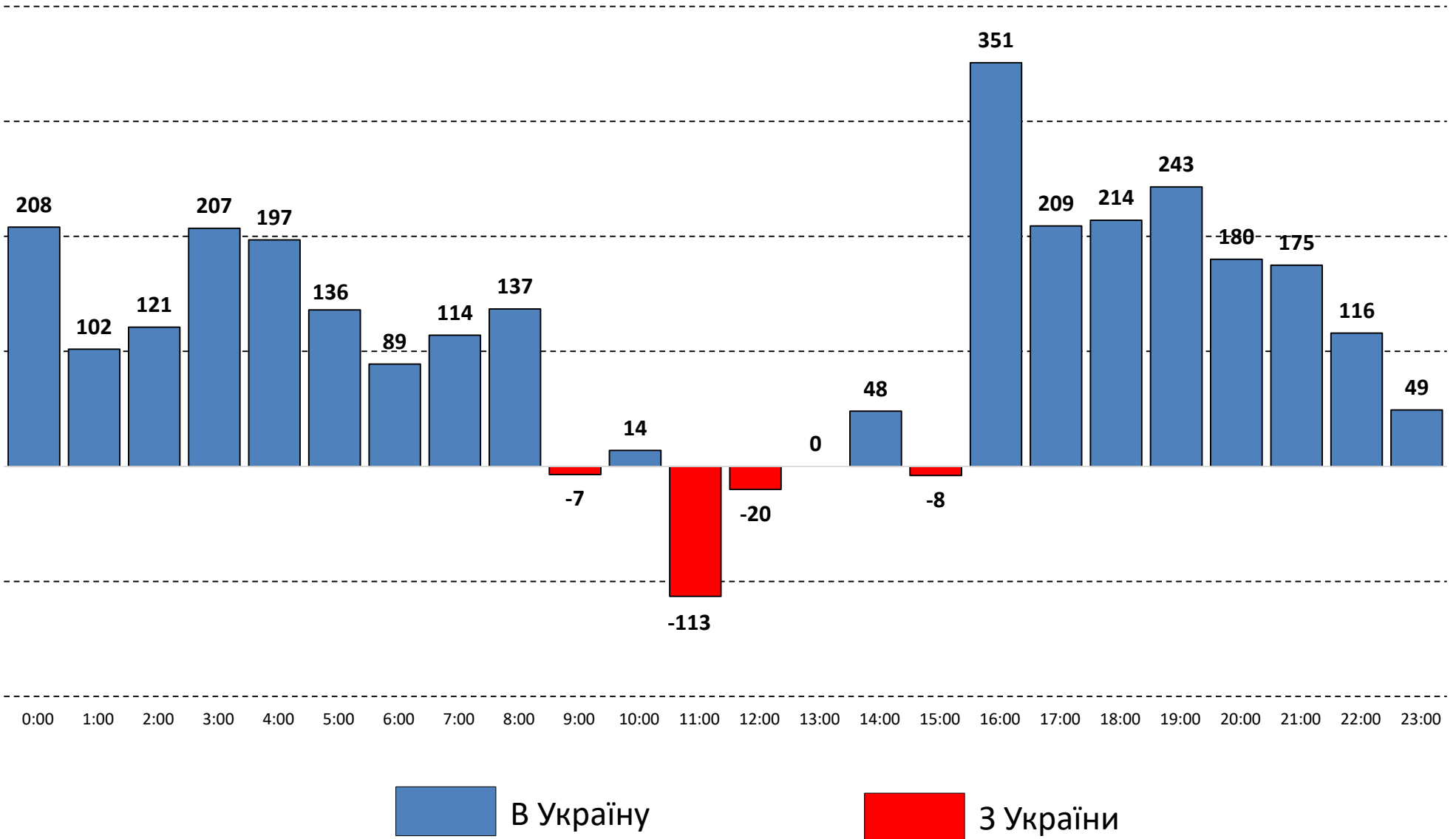
ВУГІЛЛЯ (станом на 18.03.2021)

Номінальна місткість складу	Запаси вугілля на складах ТЕС (тис.т.)					Накопичення/використання вугілля на/з складів ТЕС (тис.т.)			
	01.04.2020	01.01.2021	01.03.2021	17.03.2021	18.03.2021	за добу	з початку місяця	з початку року	відхилення від 01.04.2020
	1	2	3	4	5	5-4	5-3	5-2	5-1
4 334	2 807	786	433	529	516	-13	82	-270	-2 291

Спалено вугілля на
ТЕС ГК за 17.03.2021

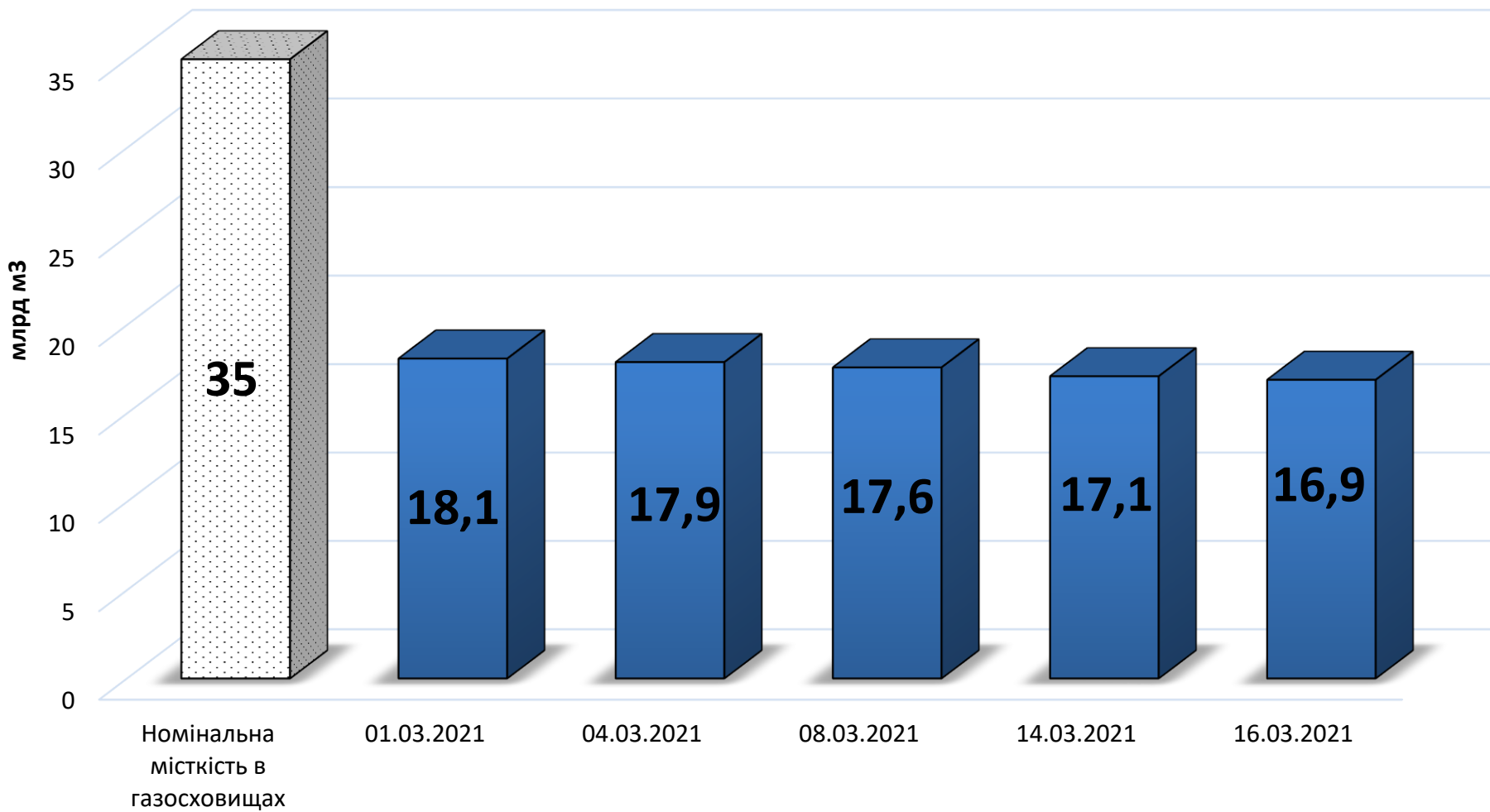
57,7 тис.т.

Перетоки Україна - Білорусь - РФ за 1 добу 17.03.2021 (МВт)



ГАЗ: ЗАПАСИ

Запаси газу в газосховищах України станом на 16.03.2021



СЕРЕДНЬОЗВАЖЕНІ ЦІНИ РДН ПО ОЕС УКРАЇНИ ЗА БЕРЕЗЕНЬ 2021

