

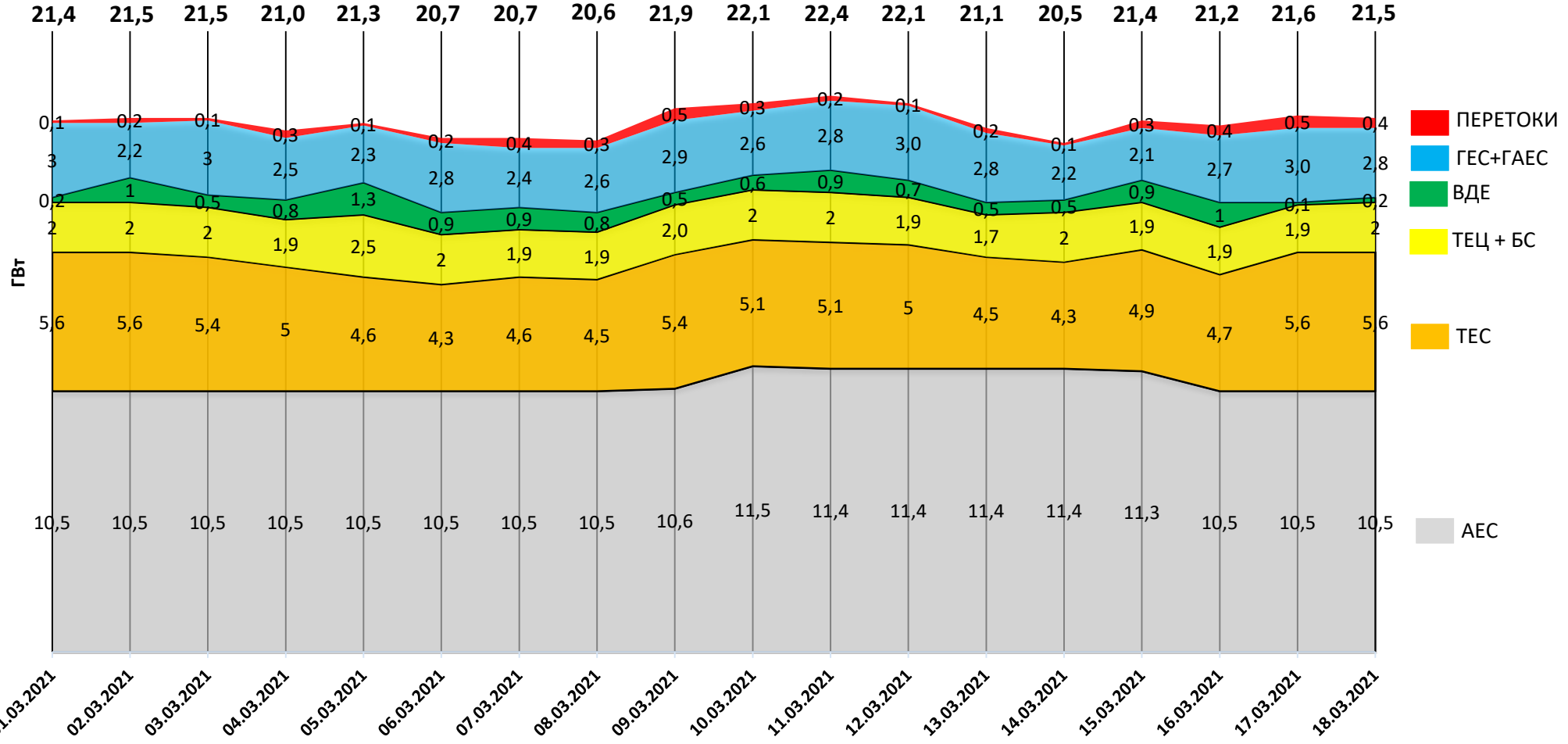


# ОГЛЯД ЕНЕРГЕТИЧНОЇ ГАЛУЗІ УКРАЇНИ

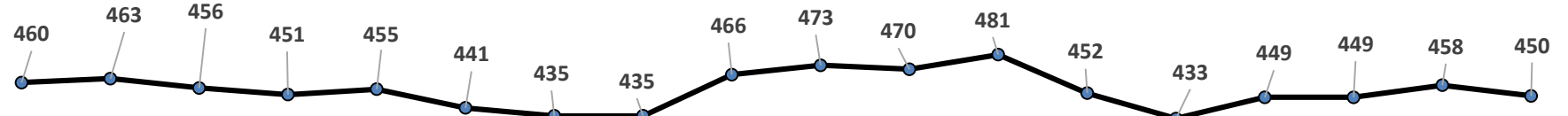
19.03.2021

# Навантаження на вечірній максимум

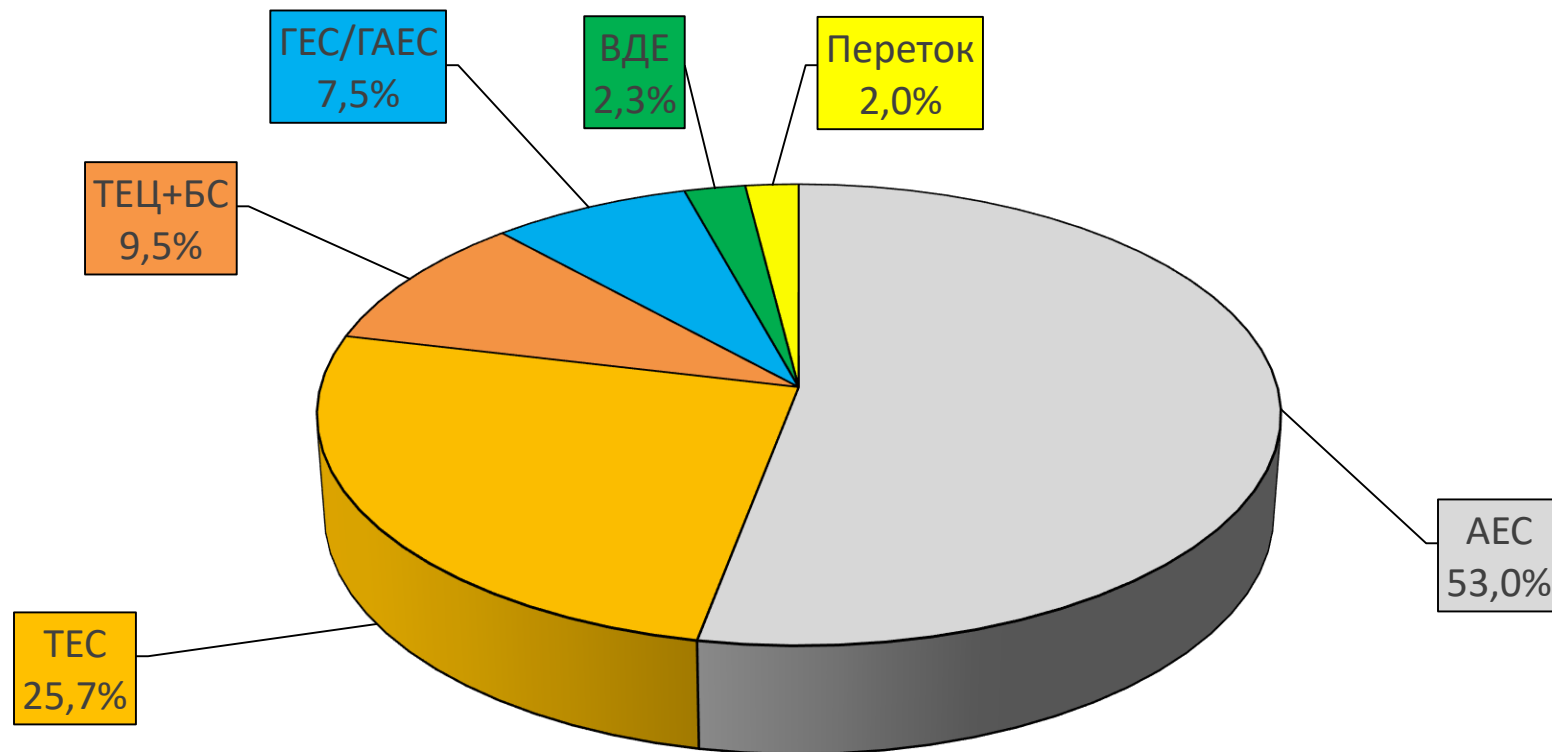
Середня температура, °C



Споживання, млн кВтг



# Баланс ОЕС України (станом на 18.03.2021)



Генерація	(млн кВтг)	%
<b>ПОКРИТТЯ</b>	<b>475,7</b>	<b>100</b>
АЕС	252,2	53
ТЕС	122,1	25,7
ТЕЦ + БС	45,0	9,5
ГЕС/ГАЕС	35,9	7,5
ВДЕ	10,8	2,3
Переток	9,7	2

# Стан блоків ТЕС, ТЕЦ та АЕС станом на 19.03.2021 (10:04)

Генерація	Енергетичне об'єднання	Станція	Залишки вугілля (тис.т.)			Сумарне навантаження (МВт)	ЕНЕРГОБЛОКИ														
			Марка А	Марка Г	ВСЬОГО		1	2	3	4	5	6	7	8	9	10	11	12	13	14	15
АЕС		Запорізька АЕС				4 007	0	1028	0	1013	1008	958									
		Южно-Українська АЕС				2 056	1023	1033	0												
		Рівненська АЕС				2 463	437	0	1008	1018											
		Хмельницька АЕС				2 015	1005	1010													
ТЕС	Західенерго	Бурштинська ТЕС		45	45	1 025	0	0	105	132	156	0	116	119	129	139	129	0			
		Добротвірська ТЕС		32	32	396					83	86	111	116							
		Ладижинська ТЕС		24	24	662	224	204	234	0	0	0									
	Центренерго	Трипільська ТЕС	10	12	22	211	0	0	211	0	0	0									
		Зміївська ТЕС	5	6	11	145	0	0	0	0	145	0	0	0	0	0	0				
		Вуглегірська ТЕС		43	43	388	0	203	0	185	0	0	0								
	Дніпроенерго	Криворізька ТЕС	15	12	26	295	295	0	0	0	0		0		0						
		Придніпровська ТЕС		15	15	215							0	0	112	103	0				
		Запорізька ТЕС		33	33	765	245	270	250	0	0		0								
	Східенерго	Курахівська ТЕС		70	70	746			0	124	164	0	152	152	154						
		Луганська ТЕС	91		91	345								0	166	0		0	0	0	179
	Донбасенерго	Слов'янська ТЕС	22	65	87	37			37				0								
	ТЕЦ		Харківська ТЕЦ-5				316	88	0	228											
Київська ТЕЦ-5						332	100	0	0	232											
Київська ТЕЦ-6						231	0	231													
<b>ВЬОГО</b>			<b>142</b>	<b>356</b>	<b>498</b>	<b>16 650</b>															

	АВАРІЙНИЙ РЕМОНТ
	ПОТОЧНИЙ РЕМОНТ
	СЕРЕДНІЙ РЕМОНТ
	КАПІТАЛЬНИЙ РЕМОНТ
	РЕКОНСТРУКЦІЯ
	РЕЗЕРВ
	КОНСЕРВАЦІЯ
	ОБМЕЖЕННЯ ПАЛИВА

НАВАНТАЖЕННЯ (МВт)	
АЕС	10 541
Запорізька	4 007
Южно-Українська	2 056
Рівненська	2 463
Хмельницька	2 015
ТЕС	5 230
Західенерго	2 083
Центренерго	744
Дніпроенерго	1 275
Східенерго	1 091
Донбасенерго	37
ТЕЦ	879
Харківська ТЕЦ-5	316
Київська ТЕЦ-5	332
Київська ТЕЦ-6	231
<b>ВСЬОГО</b>	<b>16 650</b>

АВАРІЙНІСТЬ (шт.)	
АЕС	0
Запорізька	0
Южно-Українська	0
Рівненська	0
Хмельницька	0
ТЕС	2
Західенерго	1
Центренерго	0
Дніпроенерго	0
Східенерго	0
Донбасенерго	1
ТЕЦ	0
Харківська ТЕЦ-5	0
Київська ТЕЦ-5	0
Київська ТЕЦ-6	0
<b>ВСЬОГО</b>	<b>2</b>

ДАТА: 19.03.2021  
ЧАС: 10:04

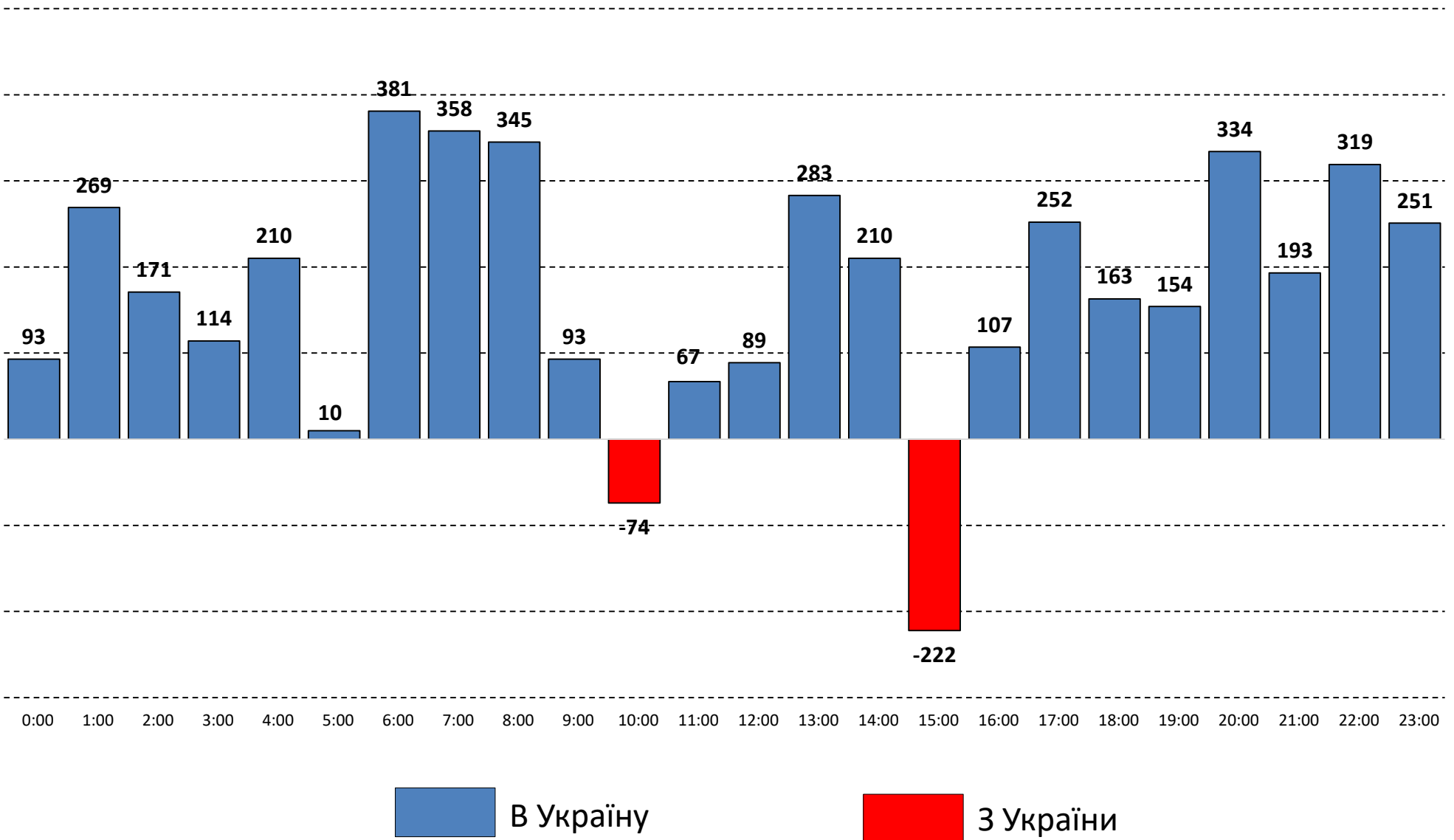
# ВУГІЛЛЯ (станом на 19.03.2021)

Номінальна місткість складу	Запаси вугілля на складах ТЕС (тис.т.)					Накопичення/використання вугілля на/з складів ТЕС (тис.т.)			
	01.04.2020	01.01.2021	01.03.2021	18.03.2021	19.03.2021	за добу	з початку місяця	з початку року	відхилення від 01.04.2020
	1	2	3	4	5	5-4	5-3	5-2	5-1
4 334	2 807	786	433	516	498	-18	65	-288	-2 308

Спалено вугілля на  
ТЕС ГК за 18.03.2021

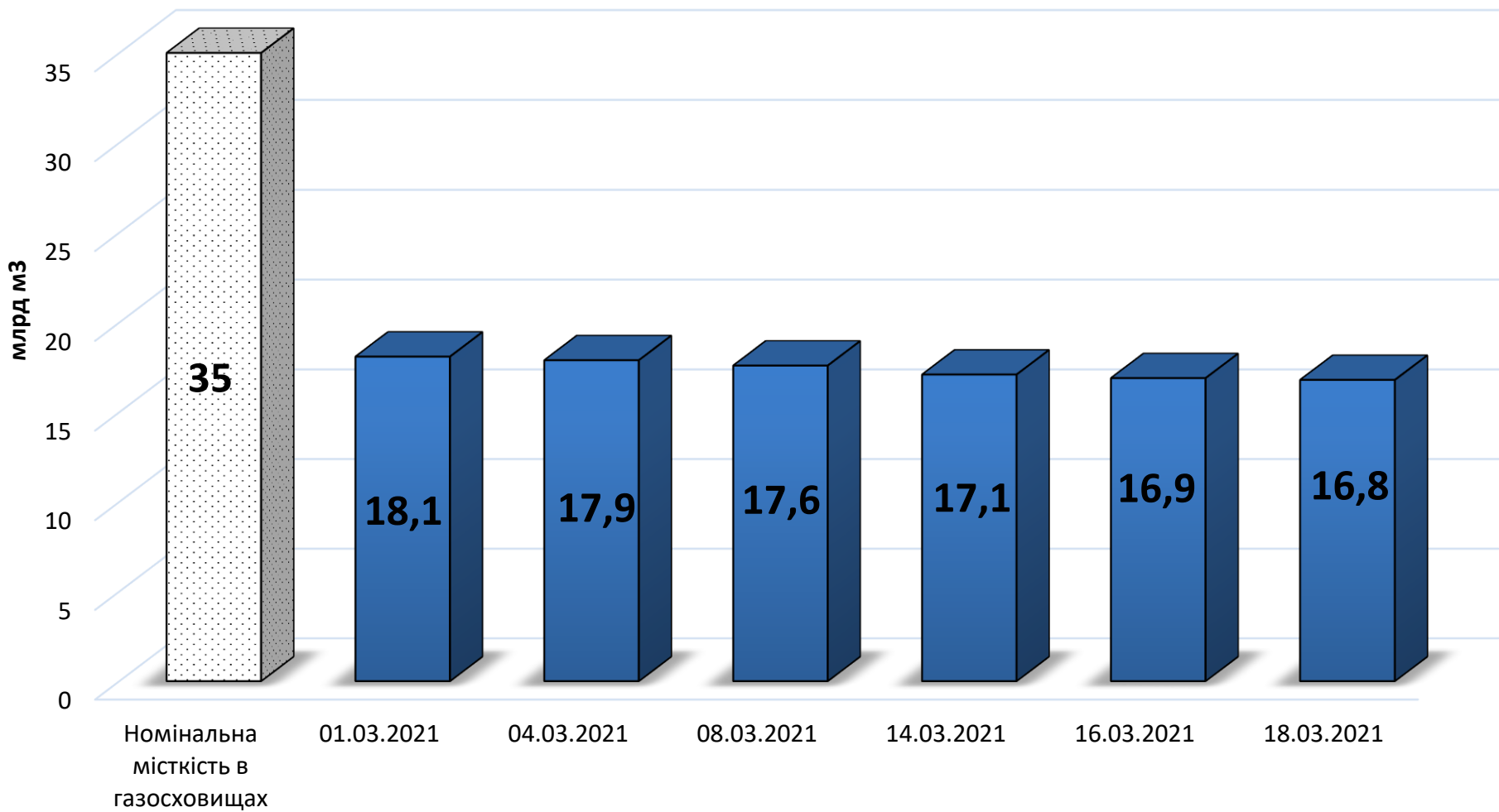
**61,9 тис.т.**

# Перетоки Україна - Білорусь - РФ за 1 добу 17.03.2021 (МВт)



# ГАЗ: ЗАПАСИ

## Запаси газу в газосховищах України станом на 18.03.2021



# СЕРЕДНЬОЗВАЖЕНІ ЦІНИ РДН ПО ОЕС УКРАЇНИ ЗА БЕРЕЗЕНЬ 2021

