

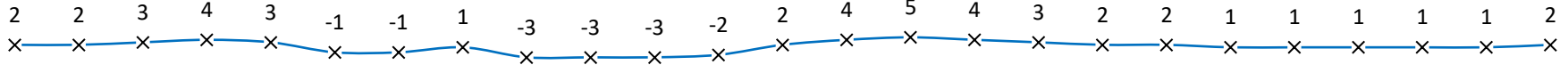


ОГЛЯД ЕНЕРГЕТИЧНОЇ ГАЛУЗІ УКРАЇНИ

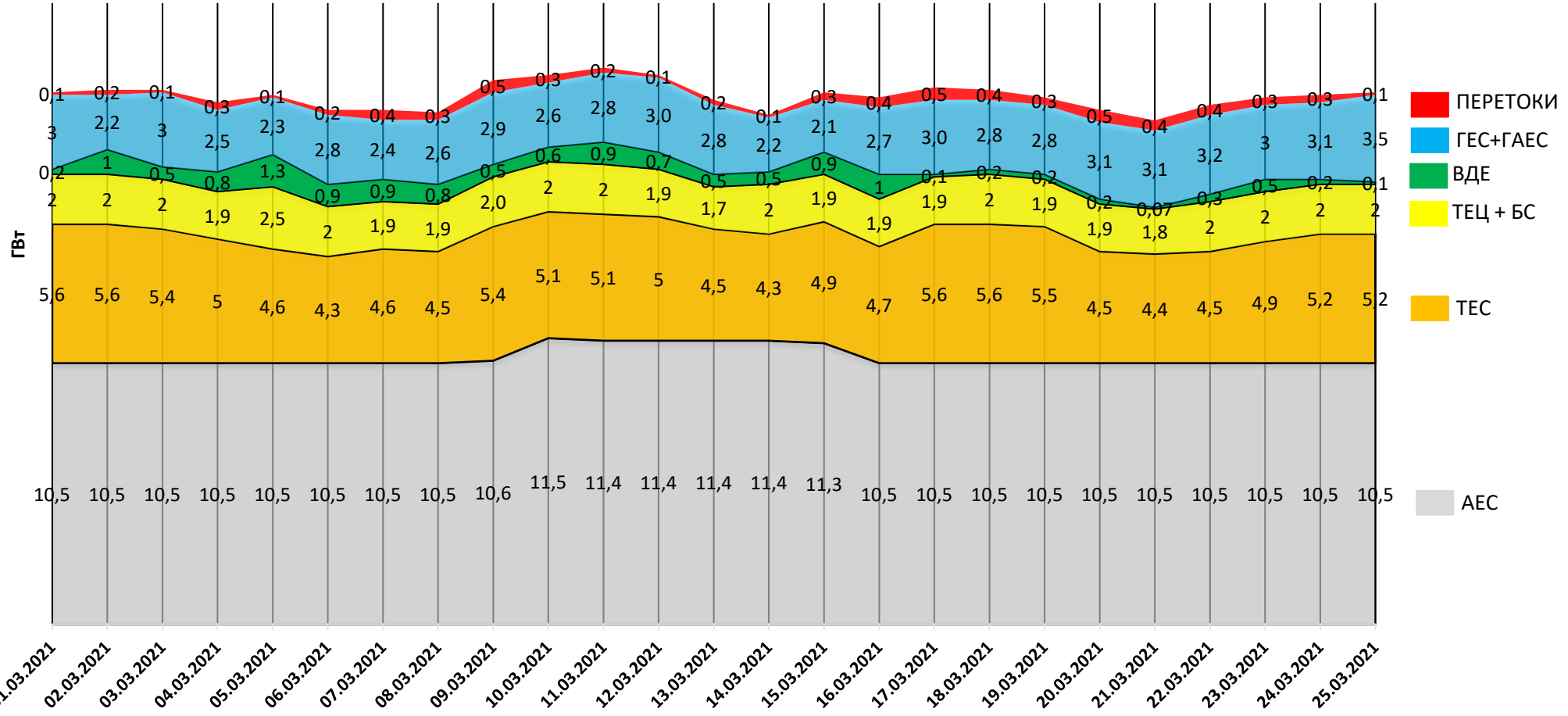
26.03.2021

Навантаження на вечірній максимум

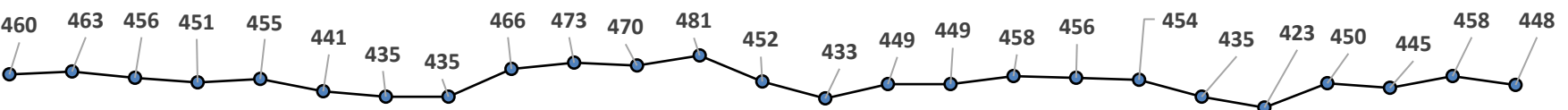
Середня температура, °C



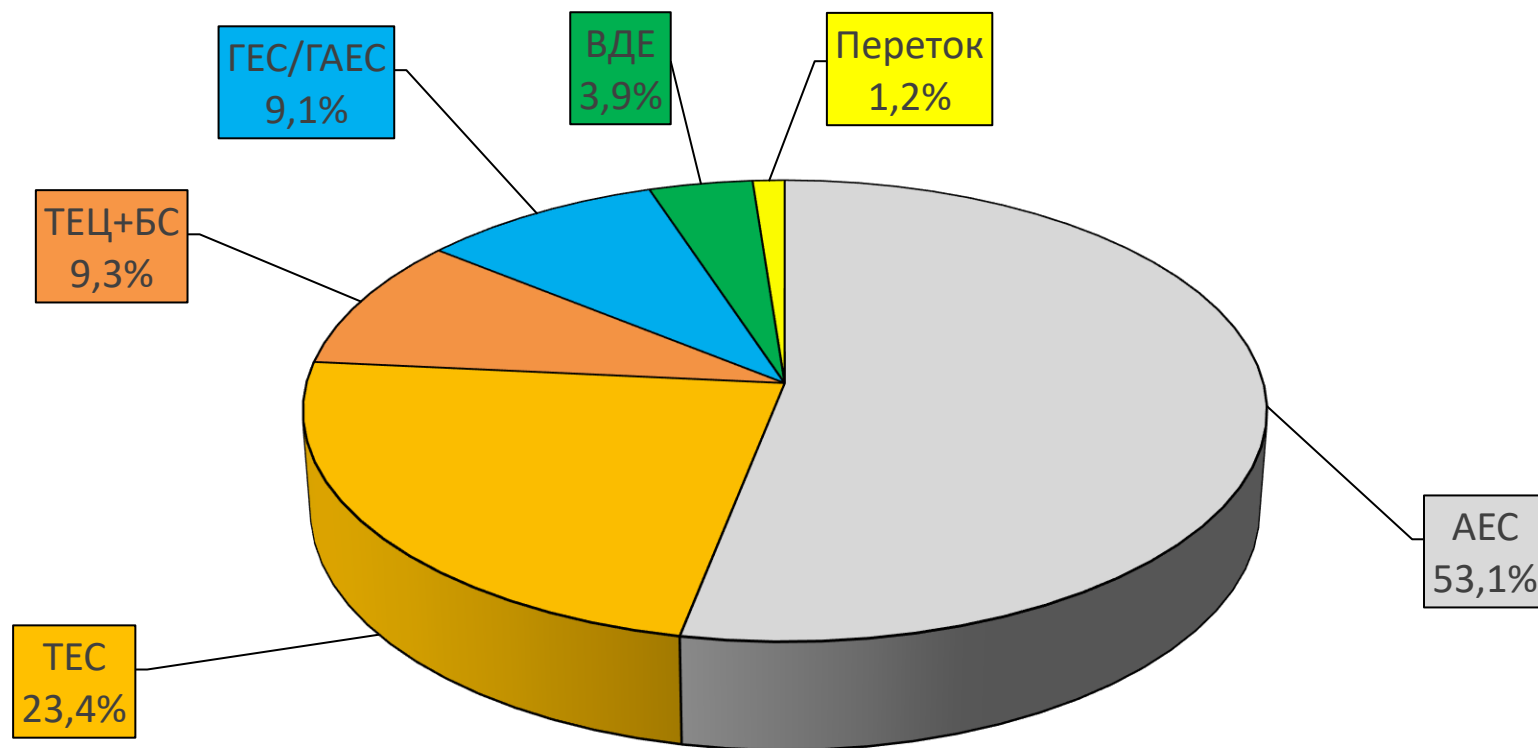
21,4 21,5 21,5 21,0 21,3 20,7 20,7 20,6 21,9 22,1 22,4 22,1 21,1 20,5 21,4 21,2 21,6 21,5 21,2 20,7 20,3 20,9 21,2 21,3 21,4



Споживання, млн кВтГ



Баланс ОЕС України (станом на 25.03.2021)



Генерація	(млн кВтг)	%
ПОКРИТТЯ	472,3	100
АЕС	250,9	53,1
ТЕС	110,5	23,4
ТЕЦ + БС	44,1	9,3
ГЕС/ГАЕС	42,9	9,1
ВДЕ	18,0	3,9
Переток	5,9	1,2

Стан блоків ТЕС, ТЕЦ та АЕС станом на 26.03.2021 (10:01)

Генерація	Енергетичне об'єднання	Станція	Залишки вугілля (тис.т.)			Сумарне навантаження (МВт)	ЕНЕРГОБЛОКИ														
			Марка А	Марка Г	ВСЬОГО		1	2	3	4	5	6	7	8	9	10	11	12	13	14	15
АЕС		Запорізька АЕС				3 942	0	1028	0	1013	1013	888									
		Южно-Українська АЕС				2 056	1023	1033	0												
		Рівненська АЕС				2 467	441	0	1013	1013											
		Хмельницька АЕС				2 015	1005	1010													
ТЕС	Західенерго	Бурштинська ТЕС		33	33	1 158	0	0	132	121	0	0	117	142	169	159	156	162			
		Добровірівська ТЕС		17	17	222					76	0	0	146							
		Ладжинська ТЕС		31	31	203	203	0	0	0	0	0	0								
	Центренерго	Трипільська ТЕС	10	18	28	216	0	0	216	0	0	0									
		Зміївська ТЕС	11	24	35	166	0	0	0	0	166	0	0	0	0	0	0				
		Вуглегірська ТЕС		46	46	497	0	248	249	0	0	0	0								
	Дніпроенерго	Криворізька ТЕС	15	17	32	228	228	0	0	0	0			0	0						
		Придніпровська ТЕС		12	12	103							0	0	0	103	0				
	Східенерго	Запорізька ТЕС		29	29	667	224	0	214	229	0		0								
		Курахівська ТЕС		35	35	757			0	129	167	149	155	157	0						
		Луганська ТЕС	96		96	150									0	150	0		0	0	0
	Донбасенерго	Слов'янська ТЕС	19	69	89	34		34					0								
ТЕЦ		Харківська ТЕЦ-5				290	80	0	210												
		Київська ТЕЦ-5				229	80	0	0	149											
		Київська ТЕЦ-6				144	0	144													
ВЬОГО			151	330	481	15 544															

	АВАРІЙНИЙ РЕМОНТ
	ПОТОЧНИЙ РЕМОНТ
	СЕРЕДНІЙ РЕМОНТ
	КАПІТАЛЬНИЙ РЕМОНТ
	РЕКОНСТРУКЦІЯ
	РЕЗЕРВ
	КОНСЕРВАЦІЯ
	ОБМЕЖЕННЯ ПАЛИВА

НАВАНТАЖЕННЯ (МВт)	
АЕС	10 480
Запорізька	3 942
Южно-Українська	2 056
Рівненська	2 467
Хмельницька	2 015
ТЕС	4 401
Західенерго	1 583
Центренерго	879
Дніпроенерго	998
Східенерго	907
Донбасенерго	34
ТЕЦ	663
Харківська ТЕЦ-5	290
Київська ТЕЦ-5	229
Київська ТЕЦ-6	144
ВСЬОГО	15 544

АВАРІЙНІСТЬ (шт.)	
АЕС	0
Запорізька	0
Южно-Українська	0
Рівненська	0
Хмельницька	0
ТЕС	2
Західенерго	0
Центренерго	0
Дніпроенерго	1
Східенерго	0
Донбасенерго	1
ТЕЦ	0
Харківська ТЕЦ-5	0
Київська ТЕЦ-5	0
Київська ТЕЦ-6	0
ВСЬОГО	2

ДАТА: 26.03.2021
ЧАС: 10:01

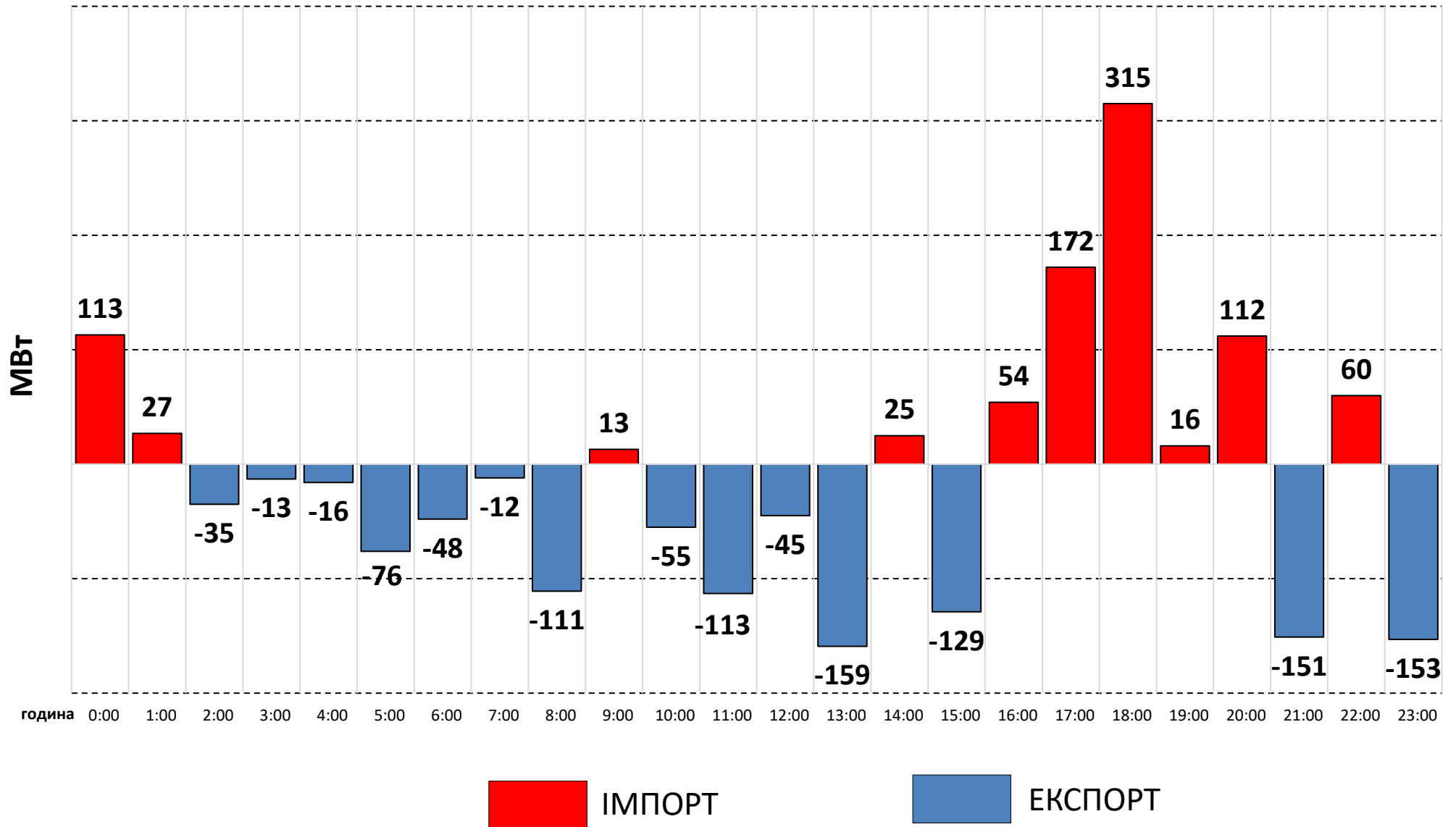
ВУГІЛЛЯ (станом на 26.03.2021)

Номінальна місткість складу	Запаси вугілля на складах ТЕС (тис.т.)					Накопичення/використання вугілля на/з складів ТЕС (тис.т.)			
	01.04.2020	01.01.2021	01.03.2021	25.03.2021	26.03.2021	за добу	з початку місяця	з початку року	відхилення від 01.04.2020
	1	2	3	4	5	5-4	5-3	5-2	5-1
4 334	2 807	786	433	496	481	-16	47	-305	-2 326

Спалено вугілля на
ТЕС ГК за 25.03.2021

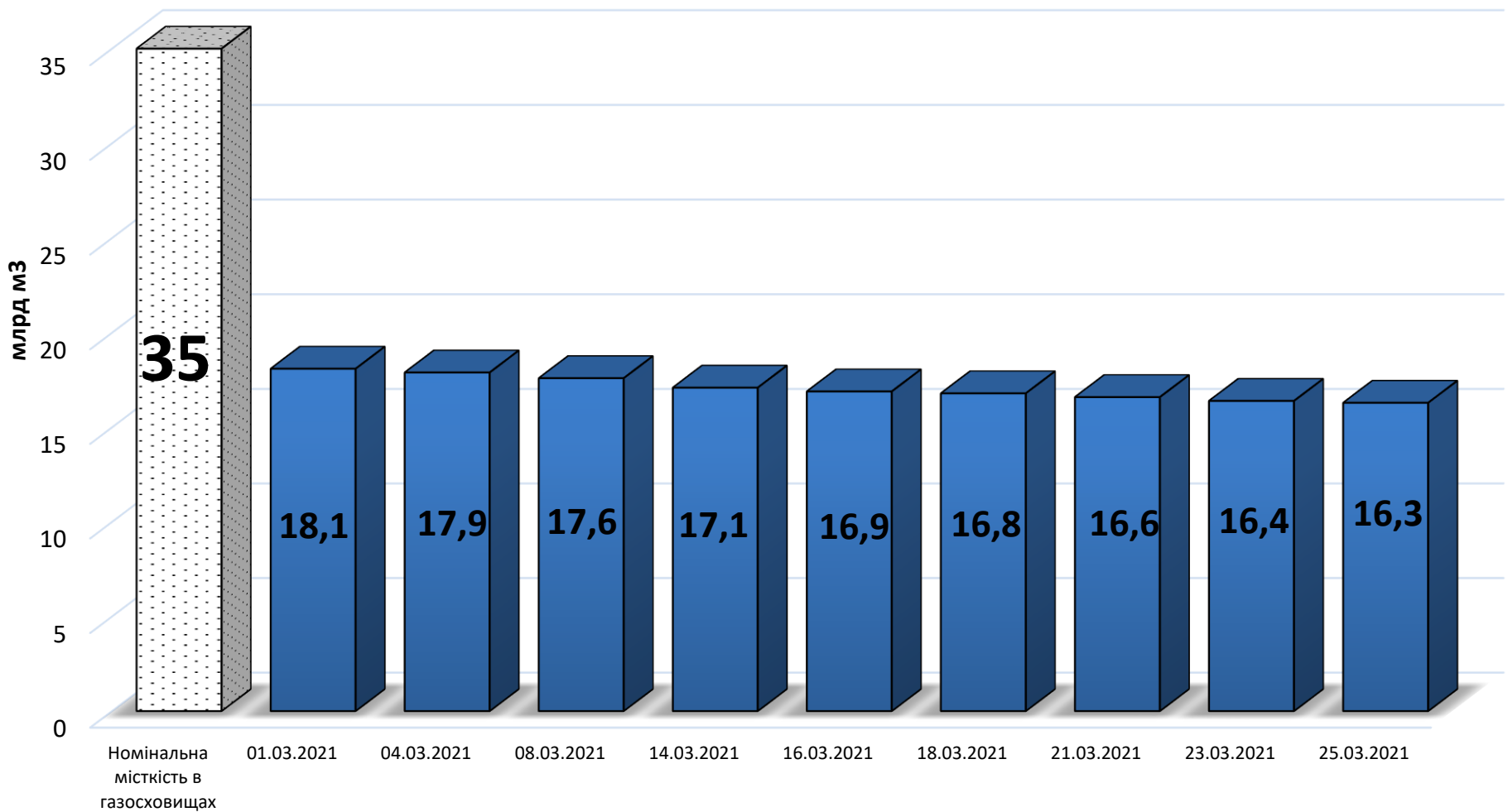
57,4 тис.т.

Експорт/Імпорт Білорусь + РФ за 1 добу 25.03.2021 (МВт)



ГАЗ: ЗАПАСИ

Запаси газу в газосховищах України станом на 25.03.2021



СЕРЕДНЬОЗВАЖЕНІ ЦІНИ РДН ПО ОЕС УКРАЇНИ ЗА БЕРЕЗЕНЬ 2021

