

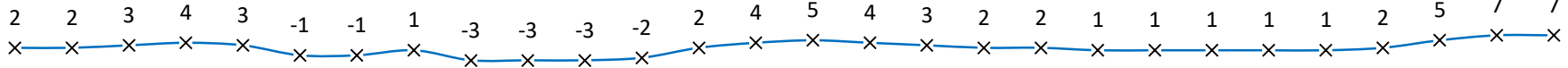


ОГЛЯД ЕНЕРГЕТИЧНОЇ ГАЛУЗІ УКРАЇНИ

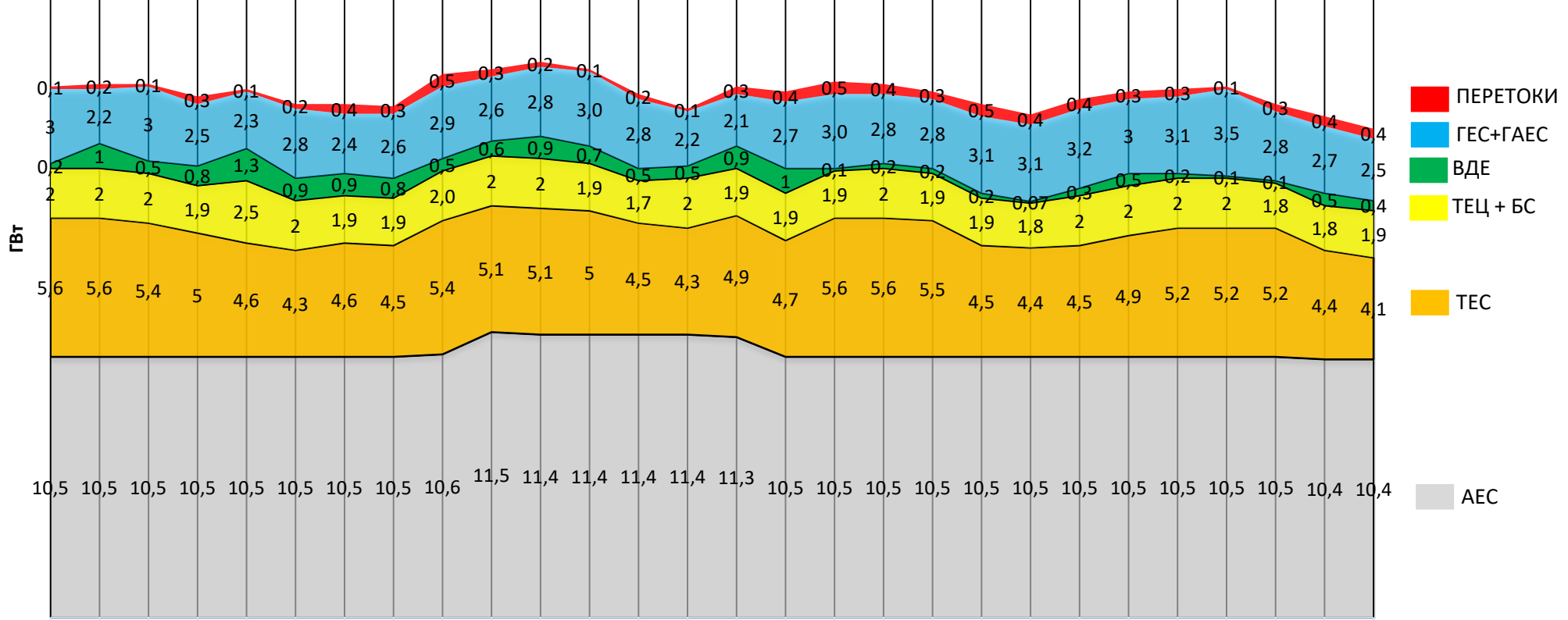
29.03.2021

Навантаження на вечірній максимум

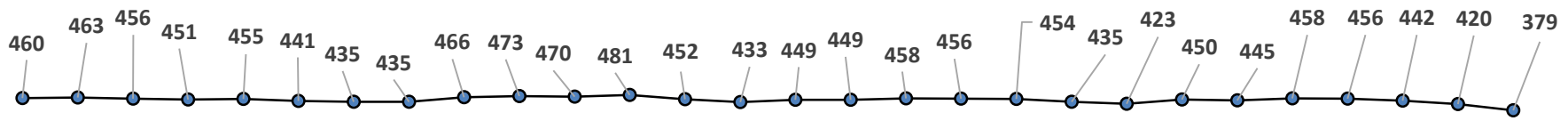
Середня температура, °C



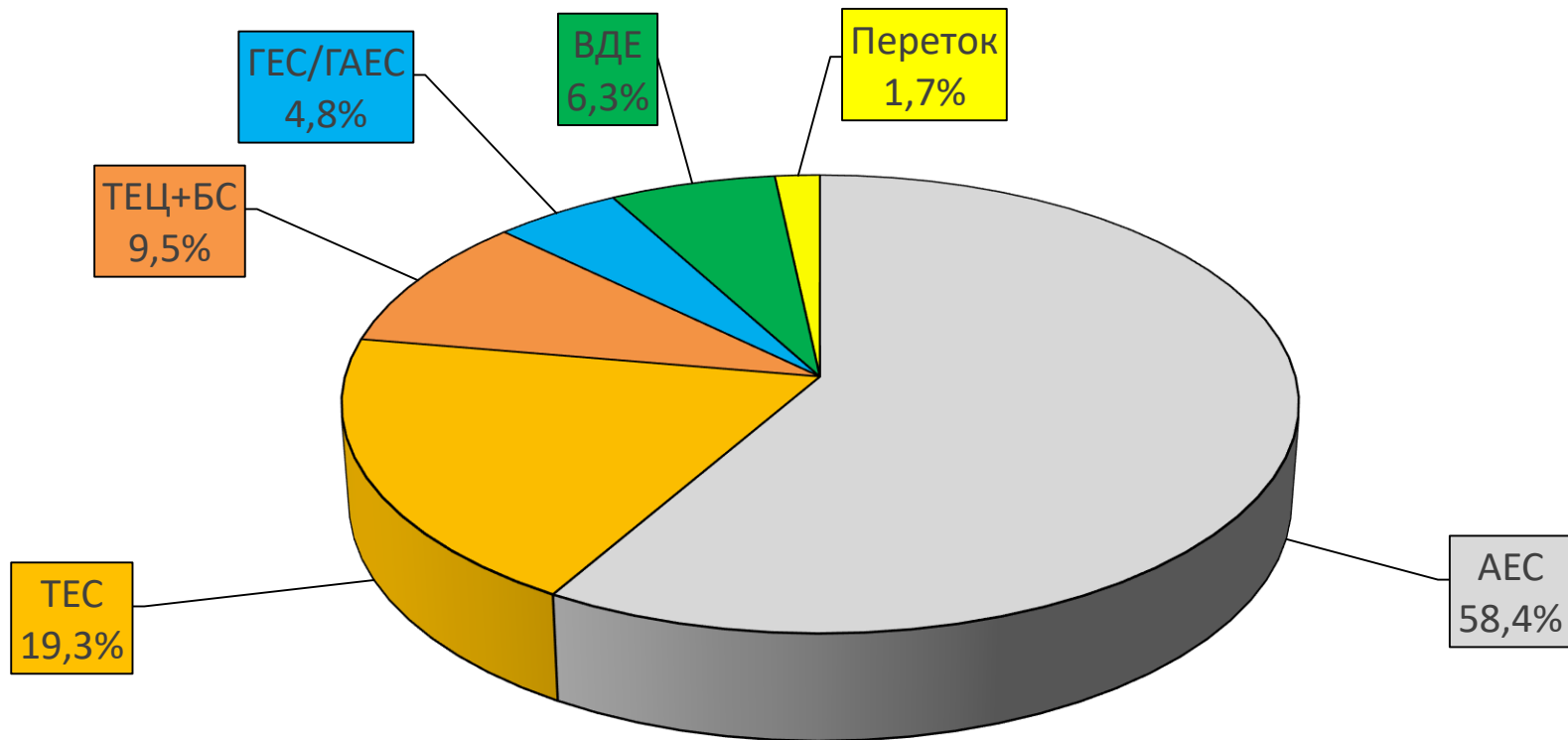
21,4 21,5 21,5 21,0 21,3 20,7 20,7 20,6 21,9 22,1 22,4 22,1 21,1 20,5 21,4 21,2 21,6 21,5 21,2 20,7 20,3 20,9 21,2 21,3 21,4 20,7 20,2 19,7



Споживання, млн кВт



Баланс ОЕС України (станом на 28.03.2021)



Генерація	(млн кВтг)	%
ПОКРИТТЯ	408,8	100
АЕС	238,8	58,4
ТЕС	78,7	19,3
ТЕЦ + БС	38,8	9,5
ГЕС/ГАЕС	19,8	4,8
ВДЕ	25,6	6,3
Переток	7,1	1,7

Стан блоків ТЕС, ТЕЦ та АЕС станом на 29.03.2021 (09:45)

Генерація	Енергетичне об'єднання	Станція	Залишки вугілля (тис.т.)			Сумарне навантаження (МВт)	ЕНЕРГОБЛОКИ														
			Марка А	Марка Г	ВСЬОГО		1	2	3	4	5	6	7	8	9	10	11	12	13	14	15
АЕС		Запорізька АЕС				3 887	0	1028	0	1013	1008	838									
		Южно-Українська АЕС				2 056	1028	1028	0												
		Рівненська АЕС				2 458	442	0	1003	1013											
		Хмельницька АЕС				1 975	965	1010													
ТЕС	Західенерго	Бурштинська ТЕС		21	21	967	0	0	0	139	0	0	134	137	144	130	140	143			
		Добровірівська ТЕС		13	13	220					74	0	0	146							
	Центренерго	Ладжинська ТЕС		35	35	211	211	0	0	0	0	0									
		Трипільська ТЕС	10	16	26	208	0	0	208	0	0	0									
		Зміївська ТЕС	16	33	49	159	0	0	0	0	159	0	0	0	0	0	0				
	Дніпроенерго	Вуглегірська ТЕС		49	49	289	0	0	289	0	0	0									
		Криворізька ТЕС	15	14	28	128	128	0	0	0	0			0		0					
		Придніпровська ТЕС		7	7	108							0	0	0	108	0				
	Східенерго	Запорізька ТЕС		34	34	585	148	232	205	0	0		0								
		Курахівська ТЕС		29	29	713			131	0	146	147	0	144	145						
Донбасенерго	Луганська ТЕС	98		98	183								0	0	0	0		0	0	183	
	Слов'янська ТЕС	19	71	89	36			36				0									
ТЕЦ		Харківська ТЕЦ-5				317	88	0	229												
		Київська ТЕЦ-5				333	100	0	0	233											
		Київська ТЕЦ-6				229	0	229													
ВЬОГО			157	322	479	15 062															

АВАРІЙНИЙ РЕМОНТ
ПОТОЧНИЙ РЕМОНТ
СЕРЕДНІЙ РЕМОНТ
КАПІТАЛЬНИЙ РЕМОНТ
РЕКОНСТРУКЦІЯ
РЕЗЕРВ
КОНСЕРВАЦІЯ
ОБМЕЖЕННЯ ПАЛИВА

НАВАНТАЖЕННЯ (МВт)	
АЕС	10 376
Запорізька	3 887
Южно-Українська	2 056
Рівненська	2 458
Хмельницька	1 975
ТЕС	3 807
Західенерго	1 398
Центренерго	656
Дніпроенерго	821
Східенерго	896
Донбасенерго	36
ТЕЦ	879
Харківська ТЕЦ-5	317
Київська ТЕЦ-5	333
Київська ТЕЦ-6	229
ВСЬОГО	15 062

АВАРІЙНІСТЬ (шт.)	
АЕС	0
Запорізька	0
Южно-Українська	0
Рівненська	0
Хмельницька	0
ТЕС	1
Західенерго	0
Центренерго	0
Дніпроенерго	0
Східенерго	0
Донбасенерго	1
ТЕЦ	0
Харківська ТЕЦ-5	0
Київська ТЕЦ-5	0
Київська ТЕЦ-6	0
ВСЬОГО	1

ДАТА: 29.03.2021
ЧАС: 09:45

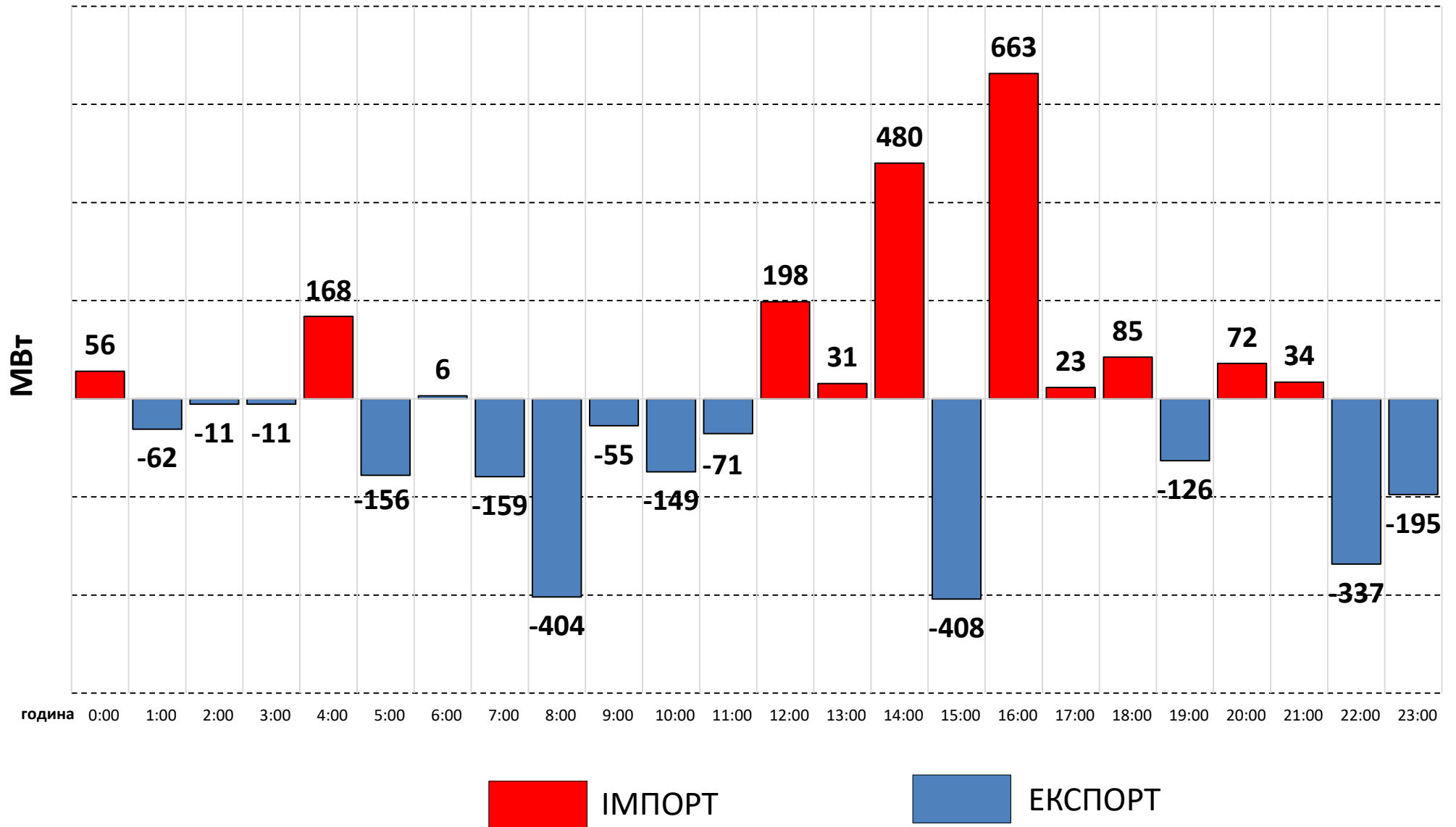
ВУГІЛЛЯ (станом на 29.03.2021)

Номінальна місткість складу	Запаси вугілля на складах ТЕС (тис.т.)					Накопичення/використання вугілля на/з складів ТЕС (тис.т.)			
	01.04.2020	01.01.2021	01.03.2021	28.03.2021	29.03.2021	за добу	з початку місяця	з початку року	відхилення від 01.04.2020
	1	2	3	4	5	5-4	5-3	5-2	5-1
4 334	2 807	786	433	475	479	4	45	-307	-2 328

Спалено вугілля на
ТЕС ГК за 28.03.2021

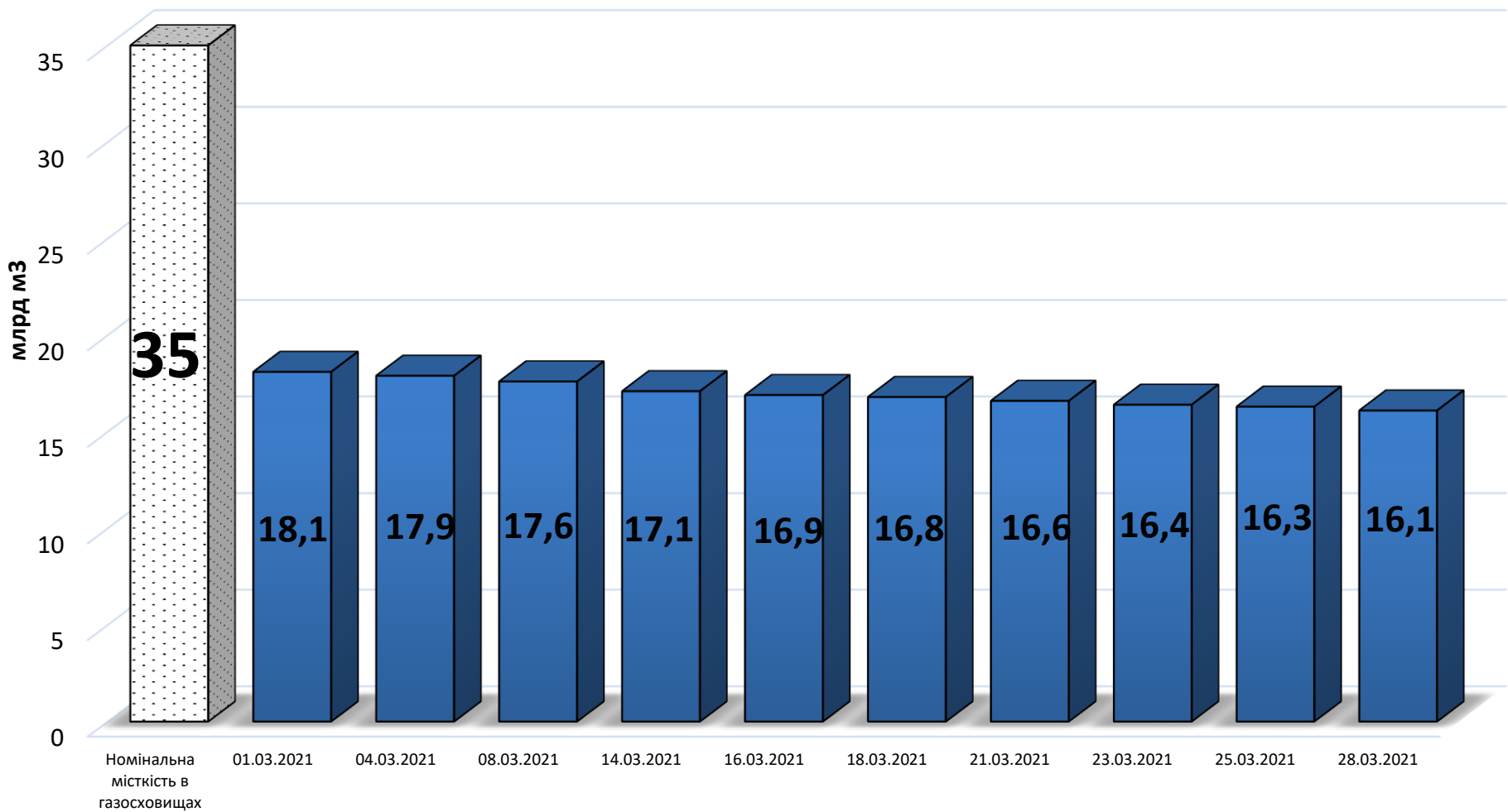
40,7 тис.т.

Експорт/Імпорт Білорусь + РФ за 1 добу 28.03.2021 (МВт)



ГАЗ: ЗАПАСИ

Запаси газу в газосховищах України станом на 28.03.2021



СЕРЕДНЬОЗВАЖЕНІ ЦІНИ РДН ПО ОЕС УКРАЇНИ ЗА БЕРЕЗЕНЬ 2021

