

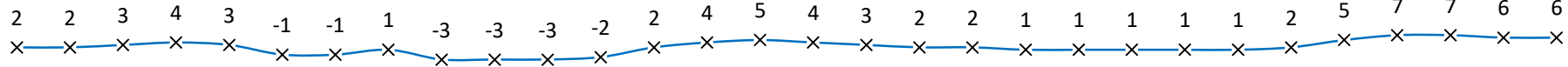


ОГЛЯД ЕНЕРГЕТИЧНОЇ ГАЛУЗІ УКРАЇНИ

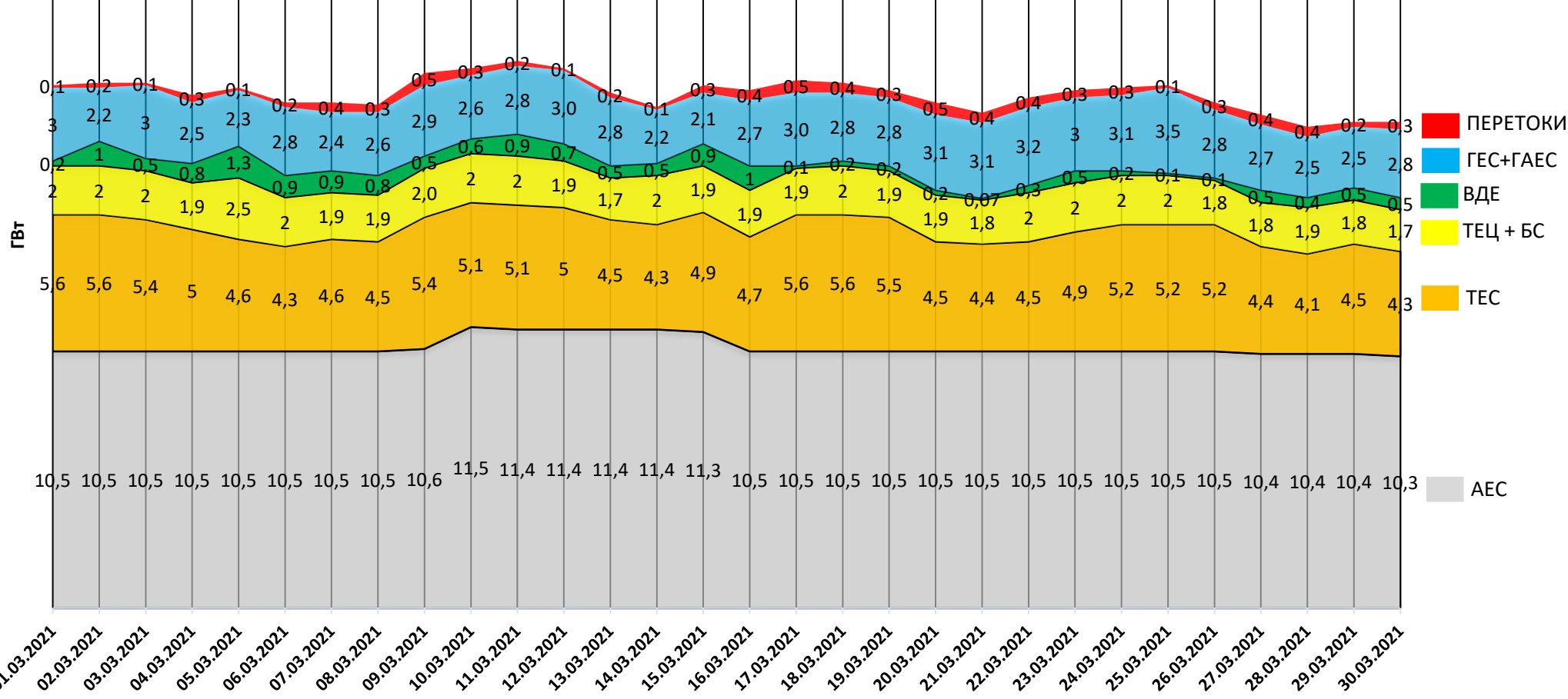
31.03.2021

Навантаження на вечірній максимум

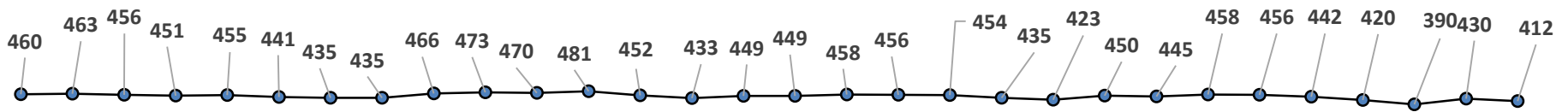
Середня температура, °C



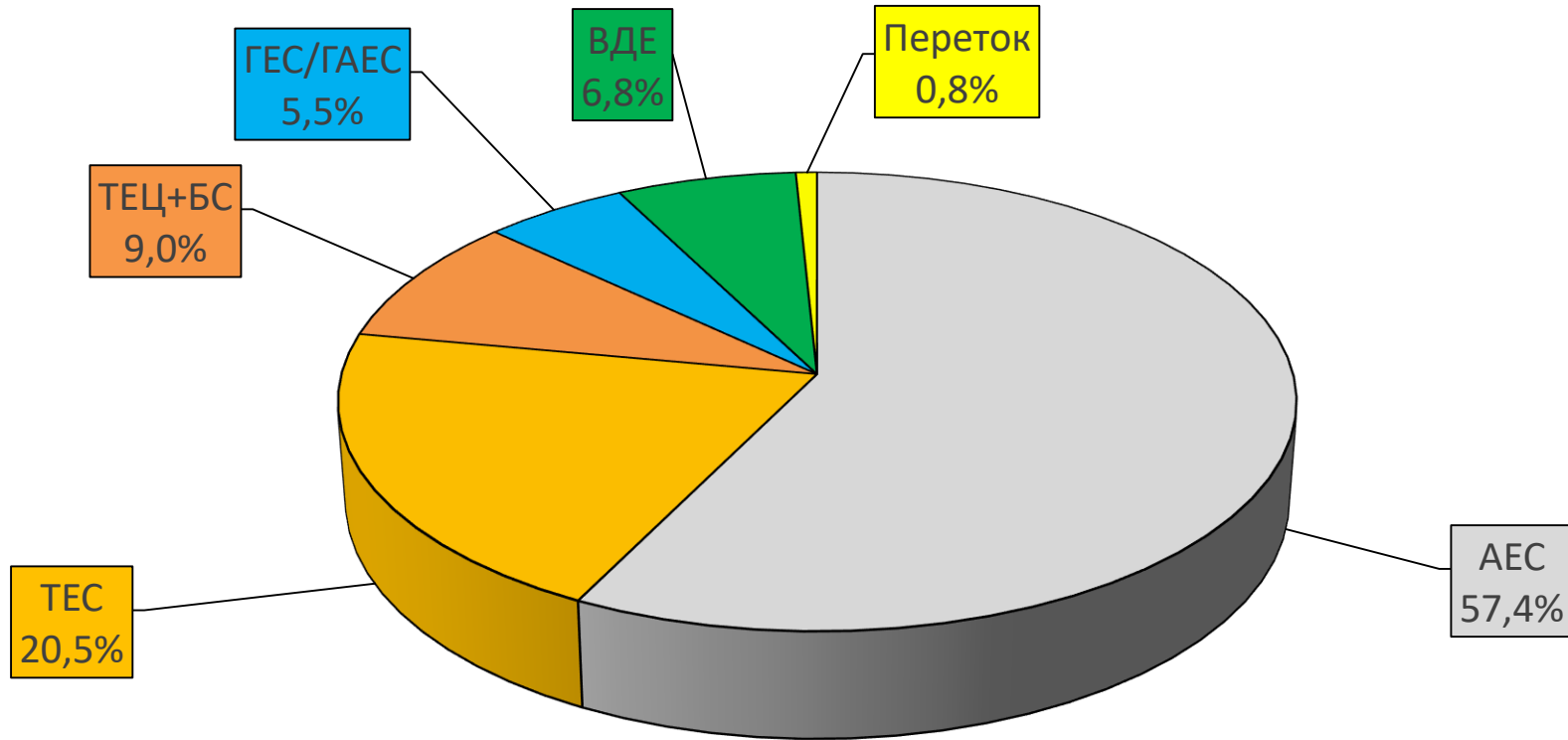
21,4 21,5 21,5 21,0 21,3 20,7 20,7 20,6 21,9 22,1 22,4 22,1 21,1 20,5 21,4 21,2 21,6 21,5 21,2 20,7 20,3 20,9 21,2 21,3 21,4 20,7 20,2 19,7 19,9 19,9



Споживання, млн кВт



Баланс ОЕС України (станом на 30.03.2021)



Генерація	(млн кВтг)	%
ПОКРИТТЯ	432,3	100
АЕС	248,2	57,4
ТЕС	88,7	20,5
ТЕЦ + БС	38,8	9
ГЕС/ГАЕС	23,7	5,5
ВДЕ	29,4	6,8
Переток	3,5	0,8

Стан блоків ТЕС, ТЕЦ та АЕС станом на 31.03.2021 (11:09)

Генерація	Енергетичне об'єднання	Станція	Залишки вугілля (тис.т.)			Сумарне навантаження (МВт)	ЕНЕРГОБЛОКИ															
			Марка А	Марка Г	ВСЬОГО		1	2	3	4	5	6	7	8	9	10	11	12	13	14	15	
АЕС		Запорізька АЕС				3 892	0	1023	0	1008	1013	848										
		Южно-Українська АЕС				2 041	1023	1018	0													
		Рівненська АЕС				2 431	430	0	993	1008												
		Хмельницька АЕС				1 965	960	1005														
ТЕС	Західенерго	Бурштинська ТЕС		22	22	984	0	0	0	133	0	121	154	124	162	0	156	134				
		Добровірівська ТЕС		13	13	217					75	0	0	142								
		Ладизинська ТЕС		31	31	211	0	0	211	0	0	0										
	Центренерго	Трипільська ТЕС	10	18	27	205	0	0	205	0	0	0										
		Зміївська ТЕС	16	33	49	269	0	132	0	0	0	137	0	0	0	0						
		Вуглегірська ТЕС		49	49	188	0	0	188	0	0	0	0									
	Дніпроенерго	Криворізька ТЕС	15	14	28	123	123	0	0	0	0			0		0						
		Придніпровська ТЕС		12	12	101							0	0	101	0	0					
	Східенерго	Запорізька ТЕС		32	32	401	201	0	200	0	0	0	0									
		Курахівська ТЕС		23	23	516			141	0	127	0	0	124	124							
		Луганська ТЕС	99		99	132									0	0	0		0	0	132	
	Донбасенерго	Слов'янська ТЕС	19	74	92	35		35					0									
ТЕЦ		Харківська ТЕЦ-5				175	0	0	175													
		Київська ТЕЦ-5				211	60	0	151													
		Київська ТЕЦ-6				138	0	138														
ВЬОГО			158	320	478	14 235																

АВАРІЙНИЙ РЕМОНТ
ПОТОЧНИЙ РЕМОНТ
СЕРЕДНІЙ РЕМОНТ
КАПІТАЛЬНИЙ РЕМОНТ
РЕКОНСТРУКЦІЯ
РЕЗЕРВ
КОНСЕРВАЦІЯ
ОБМЕЖЕННЯ ПАЛИВА

НАВАНТАЖЕННЯ (МВт)	
АЕС	10 329
Запорізька	3 892
Южно-Українська	2 041
Рівненська	2 431
Хмельницька	1 965
ТЕС	3 382
Західенерго	1 412
Центренерго	662
Дніпроенерго	625
Східенерго	648
Донбасенерго	35
ТЕЦ	524
Харківська ТЕЦ-5	175
Київська ТЕЦ-5	211
Київська ТЕЦ-6	138
ВСЬОГО	14 235

АВАРІЙНІСТЬ (шт.)	
АЕС	0
Запорізька	0
Южно-Українська	0
Рівненська	0
Хмельницька	0
ТЕС	1
Західенерго	0
Центренерго	0
Дніпроенерго	0
Східенерго	0
Донбасенерго	1
ТЕЦ	0
Харківська ТЕЦ-5	0
Київська ТЕЦ-5	0
Київська ТЕЦ-6	0
ВСЬОГО	1

ДАТА: 31.03.2021
ЧАС: 11:09

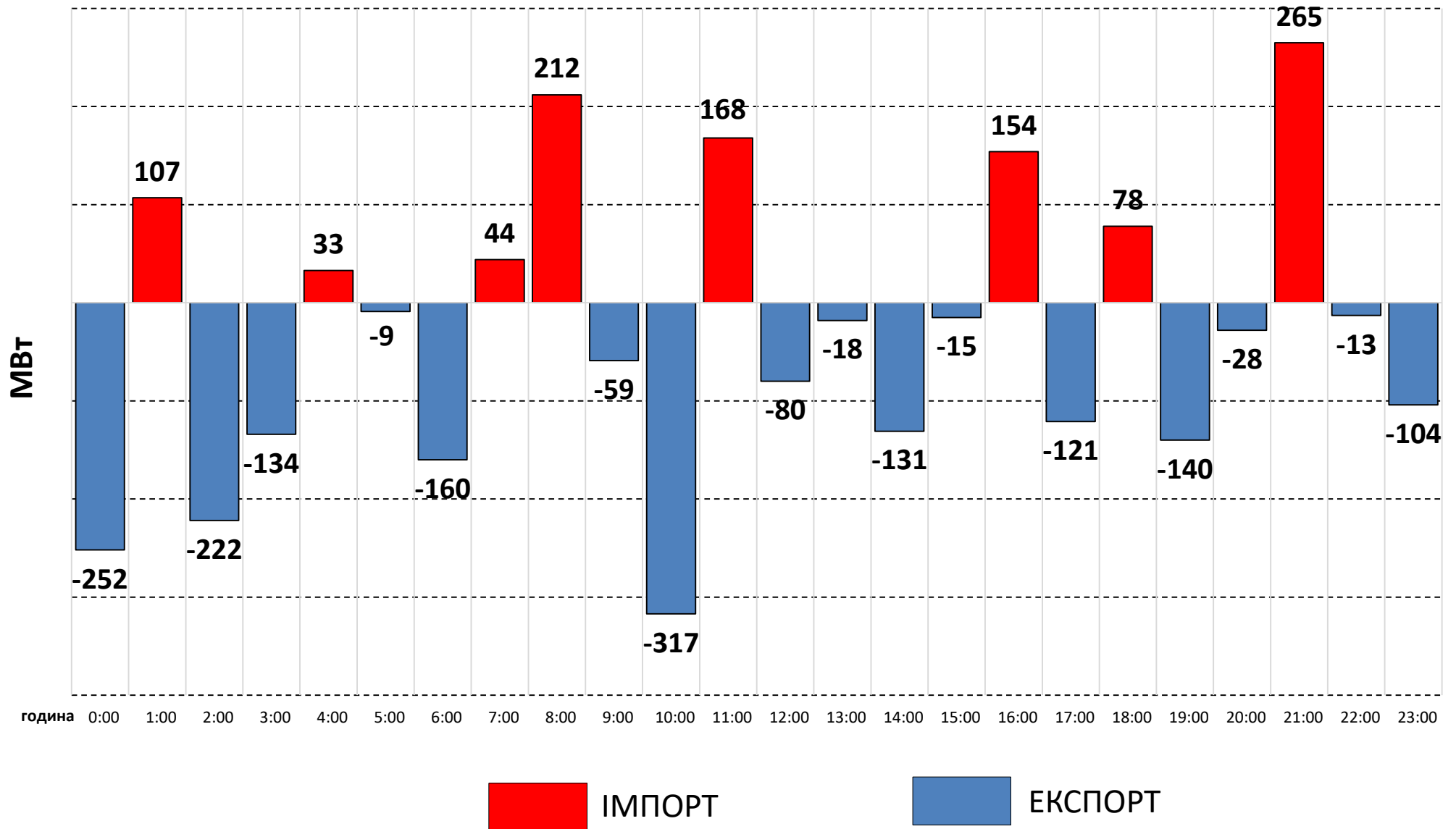
ВУГІЛЛЯ (станом на 31.03.2021)

Номінальна місткість складу	Запаси вугілля на складах ТЕС (тис.т.)					Накопичення/використання вугілля на/з складів ТЕС (тис.т.)			
	01.04.2020	01.01.2021	01.03.2021	30.03.2021	31.03.2021	за добу	з початку місяця	з початку року	відхилення від 01.04.2020
	1	2	3	4	5	5-4	5-3	5-2	5-1
4 334	2 807	786	433	479	478	-1	45	-308	-2 329

Спалено вугілля на
ТЕС ГК за 30.03.2021

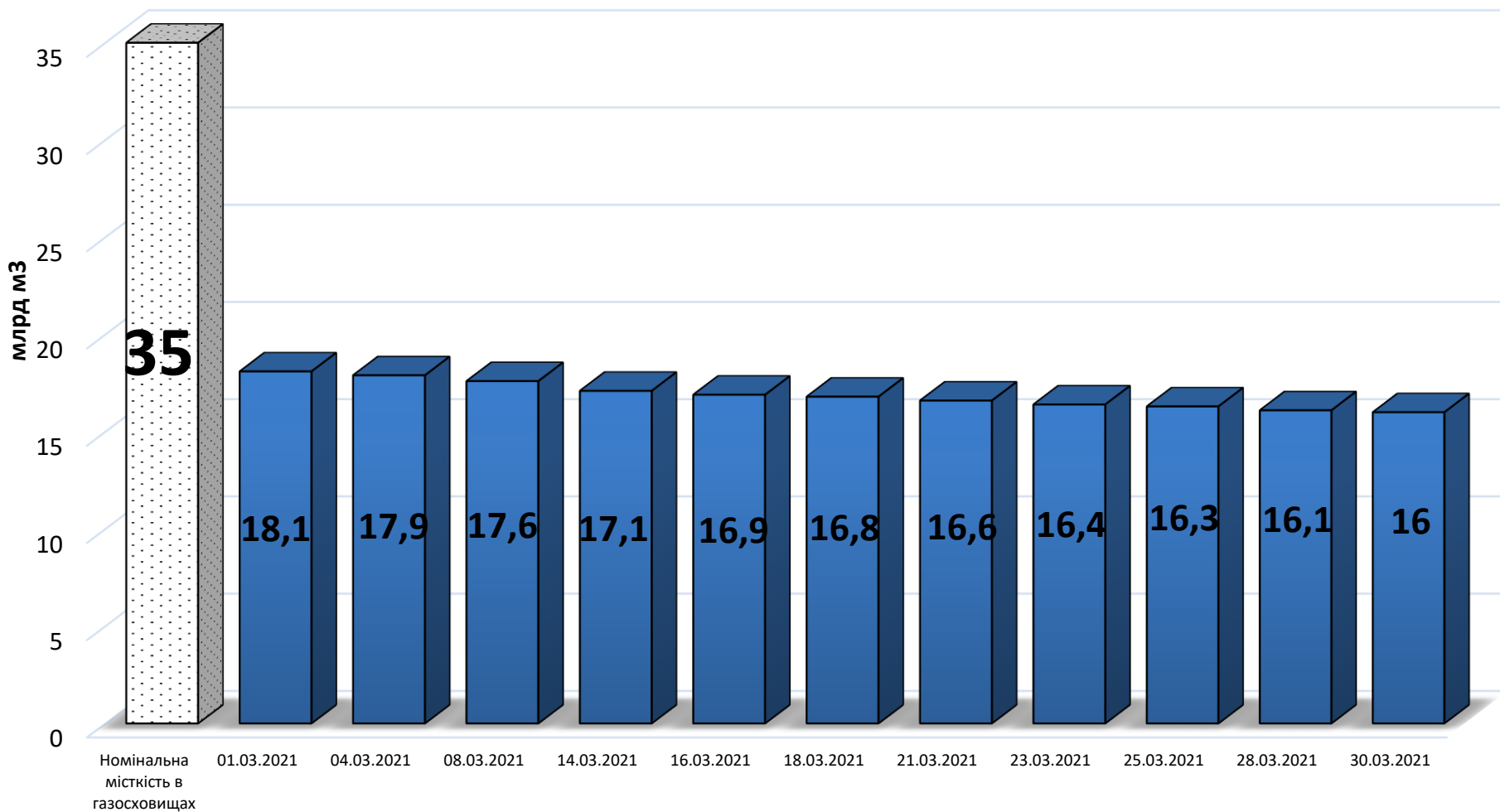
46,7 тис.т.

Експорт/Імпорт Білорусь + РФ за 1 добу 30.03.2021 (МВт)



ГАЗ: ЗАПАСИ

Запаси газу в газосховищах України станом на 30.03.2021



СЕРЕДНЬОЗВАЖЕНІ ЦІНИ РДН ПО ОЕС УКРАЇНИ ЗА БЕРЕЗЕНЬ 2021

