

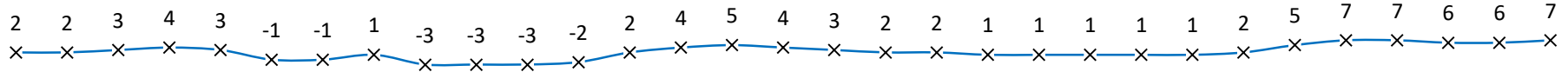


ОГЛЯД ЕНЕРГЕТИЧНОЇ ГАЛУЗІ УКРАЇНИ

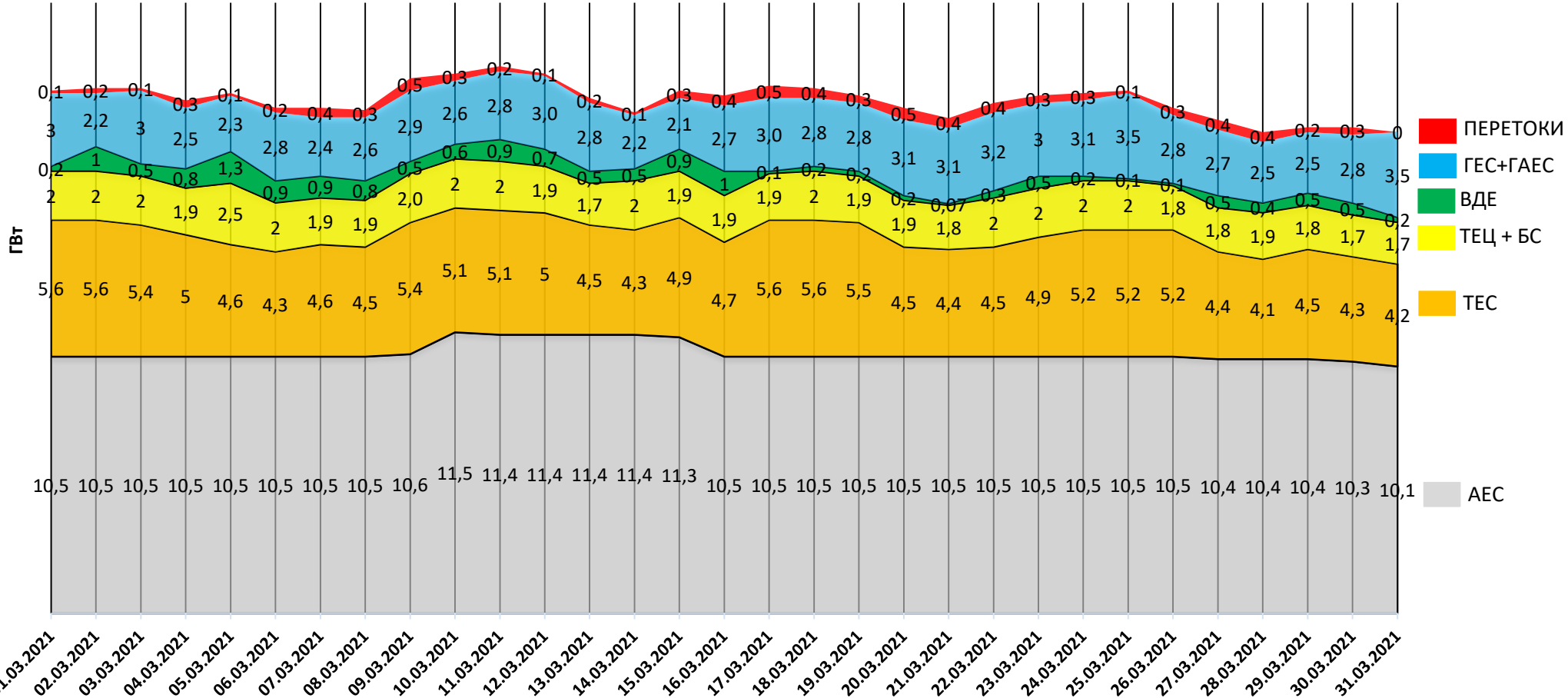
01.04.2021

Навантаження на вечірній максимум

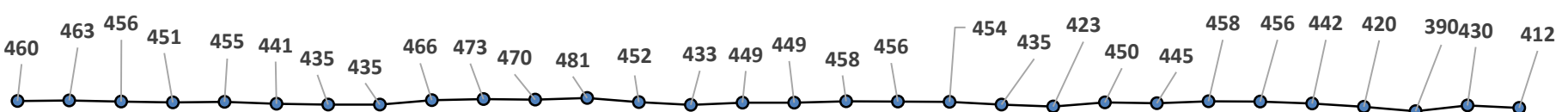
Середня температура, °С



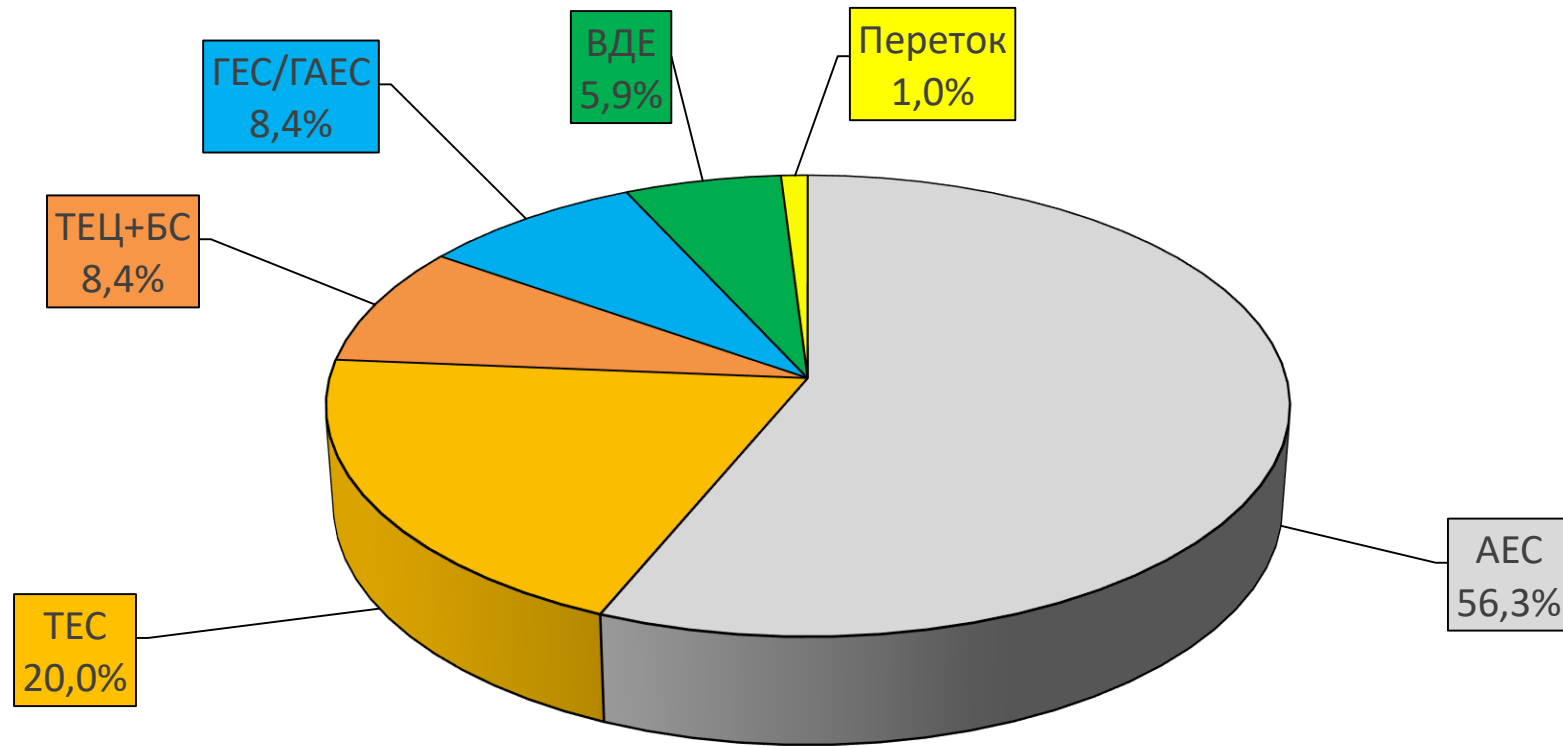
21,4 21,5 21,5 21,0 21,3 20,7 20,7 20,6 21,9 22,1 22,4 22,1 21,1 20,5 21,4 21,2 21,6 21,5 21,2 20,7 20,3 20,9 21,2 21,3 21,4 20,7 20,2 19,7 19,9 19,9 19,7



Споживання, млн кВт



Баланс ОЕС України (станом на 31.03.2021)



Генерація	(млн кВтг)	%
ПОКРИТТЯ	434,3	100
АЕС	244,3	56,3
ТЕС	87,0	20,0
ТЕЦ + БС	36,5	8,4
ГЕС/ГАЕС	36,6	8,4
ВДЕ	25,4	5,9
Переток	4,5	1

Стан блоків ТЕС, ТЕЦ та АЕС станом на 01.04.2021 (09:56)

Генерація	Енергетичне об'єднання	Станція	Залишки вугілля (тис.т.)			Сумарне навантаження (МВт)	ЕНЕРГОБЛОКИ														
			Марка А	Марка Г	ВСЬОГО		1	2	3	4	5	6	7	8	9	10	11	12	13	14	15
АЕС		Запорізька АЕС				3 882	0	1023	0	1008	1008	843									
		Южно-Українська АЕС				2 041	1018	1023	0												
		Рівненська АЕС				2 428	432	0	988	1008											
		Хмельницька АЕС				1 675	665	1010													
ТЕС	Західенерго	Бурштинська ТЕС		29	29	914	0	0	0	123	0	122	120	139	128	0	140	142			
		Добротвірська ТЕС		15	15	188						73	0	0	115						
		Ладизинська ТЕС		28	28	209	209	0	0	0	0	0	0								
	Центренерго	Трипільська ТЕС	10	18	28	205	0	0	205	0	0	0									
		Зміївська ТЕС	16	33	50	132	0	0	0	0	0	132	0	0	0	0					
		Вуглегірська ТЕС		51	51	208	0	0	208	0	0	0	0								
	Дніпроенерго	Криворізька ТЕС	15	15	30	125	125	0	0	0	0		0			0					
		Придніпровська ТЕС		11	11	102							0	0	102	0	0				
	Східенерго	Запорізька ТЕС		31	31	401	200	0	201	0	0		0								
		Курахівська ТЕС		29	29	510			134	0	126	126	0	0	124						
Луганська ТЕС		97		97	141								0	141	0		0	0	0		
Донбасенерго	Слов'янська ТЕС	18	76	94	34		34					0									
ТЕЦ		Харківська ТЕЦ-5				169	0	0	169												
		Київська ТЕЦ-5				211	60	0	0	151											
		Київська ТЕЦ-6				141	0	141													
Всього			156	335	491	13 716															

АВАРИЙНИЙ РЕМОНТ
ПОТОЧНИЙ РЕМОНТ
СЕРЕДНІЙ РЕМОНТ
КАПІТАЛЬНИЙ РЕМОНТ
РЕКОНСТРУКЦІЯ
РЕЗЕРВ
КОНСЕРВАЦІЯ
ОБМЕЖЕННЯ ПАЛИВА

НАВАНТАЖЕННЯ (МВт)	
АЕС	10 026
Запорізька	3 882
Южно-Українська	2 041
Рівненська	2 428
Хмельницька	1 675
ТЕС	3 169
Західенерго	1 311
Центренерго	545
Дніпроенерго	628
Східенерго	651
Донбасенерго	34
ТЕЦ	521
Харківська ТЕЦ-5	169
Київська ТЕЦ-5	211
Київська ТЕЦ-6	141
ВСЬОГО	13 716

АВАРИЙНІСТЬ (шт.)	
АЕС	0
Запорізька	0
Южно-Українська	0
Рівненська	0
Хмельницька	0
ТЕС	1
Західенерго	0
Центренерго	0
Дніпроенерго	0
Східенерго	0
Донбасенерго	1
ТЕЦ	0
Харківська ТЕЦ-5	0
Київська ТЕЦ-5	0
Київська ТЕЦ-6	0
ВСЬОГО	1

ДАТА: 01.04.2021
ЧАС: 09:56

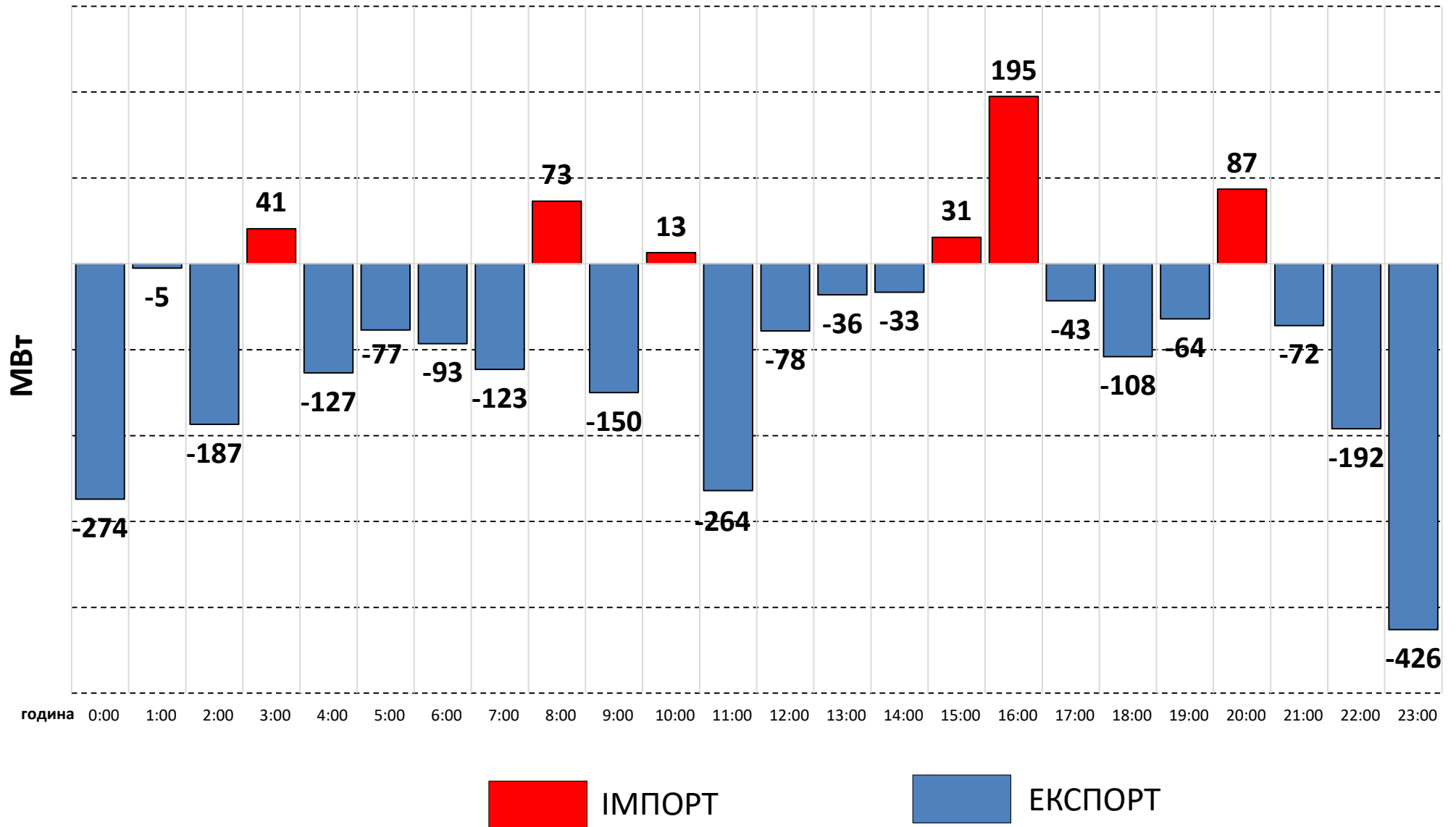
ВУГІЛЛЯ (станом на 01.04.2021)

Номінальна місткість складу	Запаси вугілля на складах ТЕС (тис.т.)					Накопичення/використання вугілля на/з складів ТЕС (тис.т.)			
	01.05.2020	01.01.2021	01.03.2021	31.03.2021	01.04.2021	за добу	з початку місяця	з початку року	відхилення від 01.05.2020
	1	2	3	4	5	5-4	5-3	5-2	5-1
4 334	2 627	786	434	478	491	13	57	-295	-2 136

Спалено вугілля на
ТЕС ГК за 31.03.2021

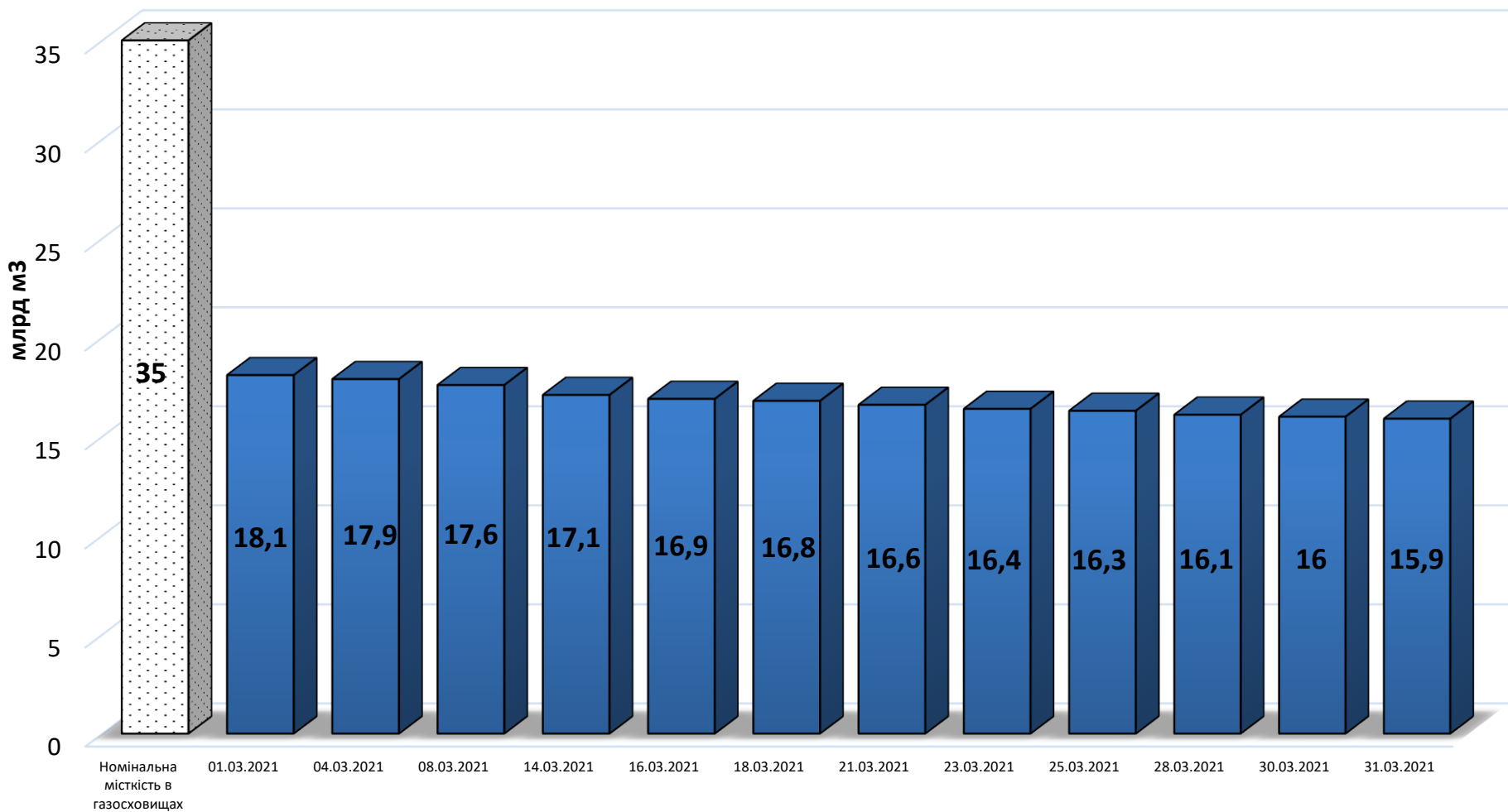
45,6 тис.т.

Експорт/Імпорт Білорусь + РФ за 1 добу 31.03.2021 (МВт)



ГАЗ: ЗАПАСИ

Запаси газу в газосховищах України станом на 30.03.2021



СЕРЕДНЬОЗВАЖЕНІ ЦІНИ РДН ПО ОЕС УКРАЇНИ ЗА БЕРЕЗЕНЬ 2021

