

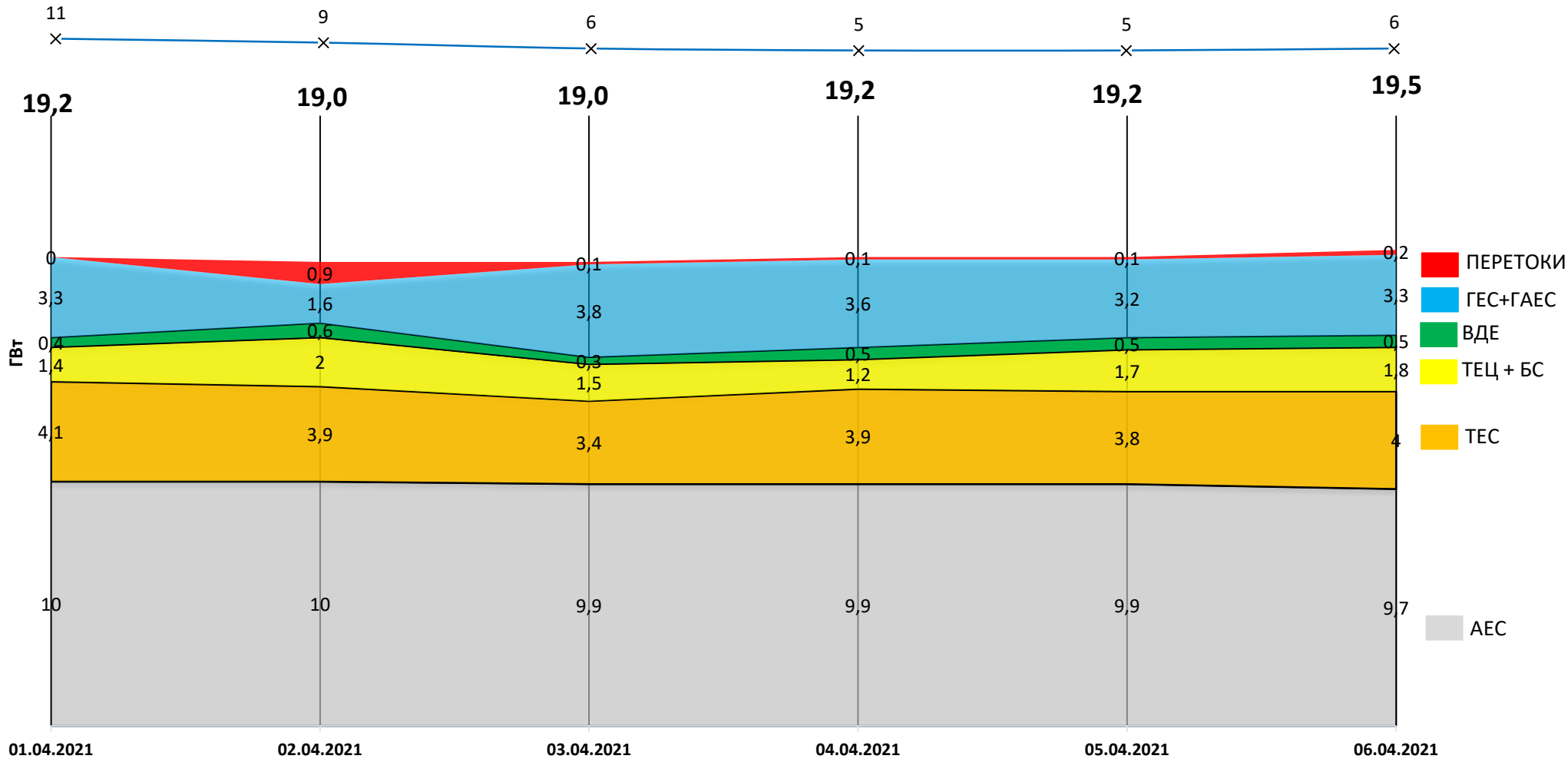


ОГЛЯД ЕНЕРГЕТИЧНОЇ ГАЛУЗІ УКРАЇНИ

07.04.2021

Навантаження на вечірній максимум

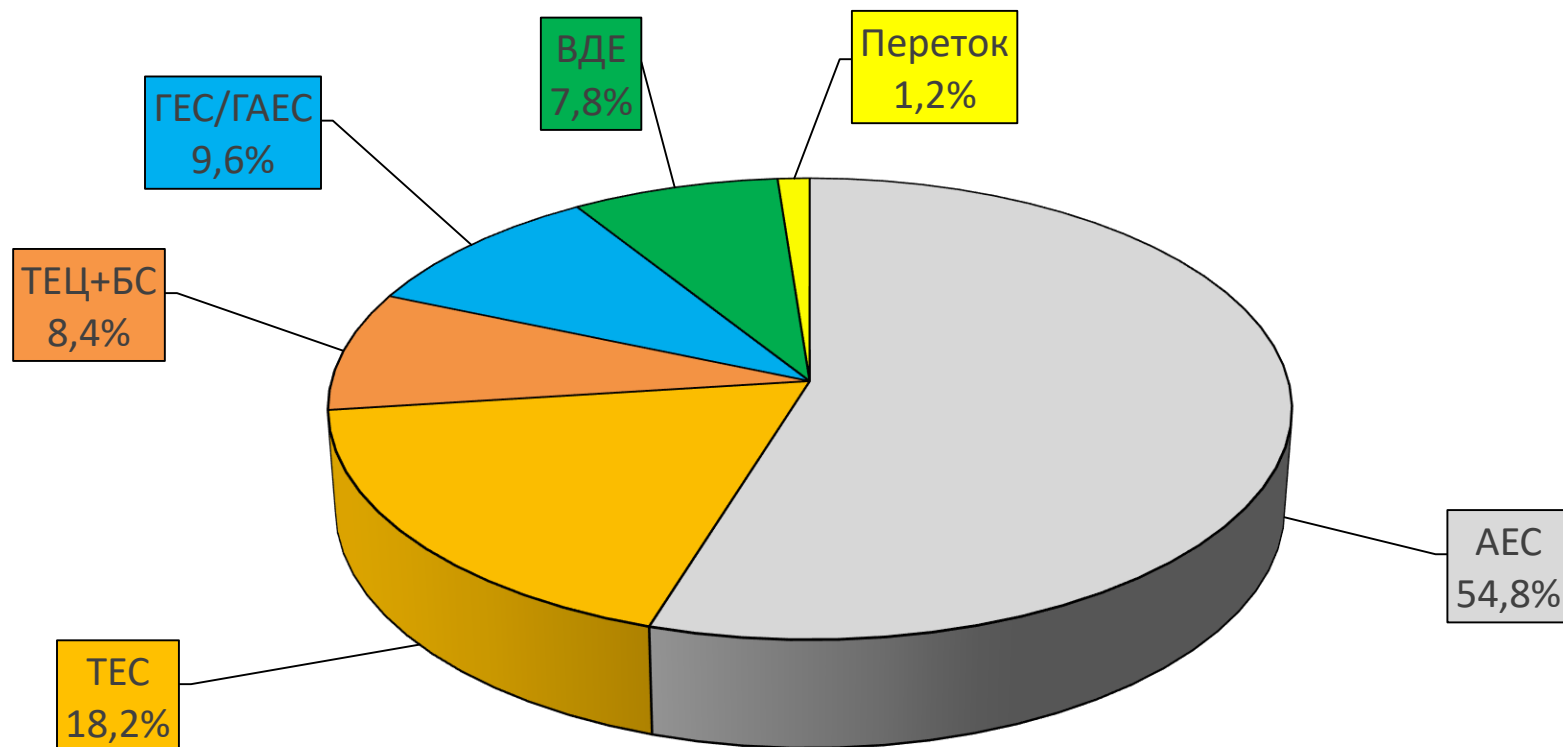
Середня температура, °C



Споживання, млн кВтг



Баланс ОЕС України (станом на 06.04.2021)



Генерація	(млн кВтг)	%
ПОКРИТТЯ	422,8	100
АЕС	231,6	54,8
ТЕС	77,1	18,2
ТЕЦ + БС	35,6	8,4
ГЕС/ГАЕС	40,5	9,6
ВДЕ	32,9	7,8
Переток	5,1	1,2

Стан блоків ТЕС, ТЕЦ та АЕС станом на 07.04.2021 (10:40)

Генерація	Енергетичне об'єднання	Станція	Залишки вугілля (тис.т.)			Сумарне навантаження (МВт)	ЕНЕРГОБЛОКИ															
			Марка А	Марка Г	ВСЬОГО		1	2	3	4	5	6	7	8	9	10	11	12	13	14	15	
АЕС		Запорізька АЕС				3 672	0	1018	0	978	1013	663										
		Южно-Українська АЕС				2 046	1018	1028	0													
		Рівненська АЕС				2 472	446	0	1008	1018												
		Хмельницька АЕС				1 700	685	1015														
ТЕС	Західенерго	Бурштинська ТЕС		38	38	732	0	0	122	0	0	0	118	107	141	125	0	119				
		Добровірівська ТЕС		12	12	151					0	0	151	0								
		Ладжинська ТЕС		19	19	214	214	0	0	0	0	0										
	Центренерго	Трипільська ТЕС	17	21	37	216	0	0	216	0	0	0										
		Зміївська ТЕС	16	32	49	161	0	0	0	0	0	161	0	0	0	0						
	Дніпроенерго	Вуглегірська ТЕС		65	65	564	0	281	283	0	0	0										
		Криворізька ТЕС	15	19	34	123	123	0	0	0	0											
		Придніпровська ТЕС		11	11	189							0	0	81	108	0					
	Східенерго	Запорізька ТЕС		45	45	474	238	0	236	0	0		0									
		Курахівська ТЕС		32	32	578			129	0	155	145	0	0	149							
	Донбасенерго	Луганська ТЕС	98		98	170								0	170	0		0	0	0	0	0
		Слов'янська ТЕС	20	81	100	38			38				0									
ТЕЦ		Харківська ТЕЦ-5				229	0	0	229													
		Київська ТЕЦ-5				351	99	0	252	0												
		Київська ТЕЦ-6				229	0	229														
ВЬОГО			165	374	539	14 309																

АВАРІЙНИЙ РЕМОНТ
ПОТОЧНИЙ РЕМОНТ
СЕРЕДНІЙ РЕМОНТ
КАПІТАЛЬНИЙ РЕМОНТ
РЕКОНСТРУКЦІЯ
РЕЗЕРВ
КОНСЕРВАЦІЯ
ОБМЕЖЕННЯ ПАЛИВА

НАВАНТАЖЕННЯ (МВт)	
АЕС	9 890
Запорізька	3 672
Южно-Українська	2 046
Рівненська	2 472
Хмельницька	1 700
ТЕС	3 610
Західенерго	1 097
Центренерго	941
Дніпроенерго	786
Східенерго	748
Донбасенерго	38
ТЕЦ	809
Харківська ТЕЦ-5	229
Київська ТЕЦ-5	351
Київська ТЕЦ-6	229
ВСЬОГО	14 309

АВАРІЙНІСТЬ (шт.)	
АЕС	0
Запорізька	0
Южно-Українська	0
Рівненська	0
Хмельницька	0
ТЕС	1
Західенерго	0
Центренерго	0
Дніпроенерго	0
Східенерго	0
Донбасенерго	1
ТЕЦ	0
Харківська ТЕЦ-5	0
Київська ТЕЦ-5	0
Київська ТЕЦ-6	0
ВСЬОГО	1

ДАТА: 07.04.2021
ЧАС: 10:40

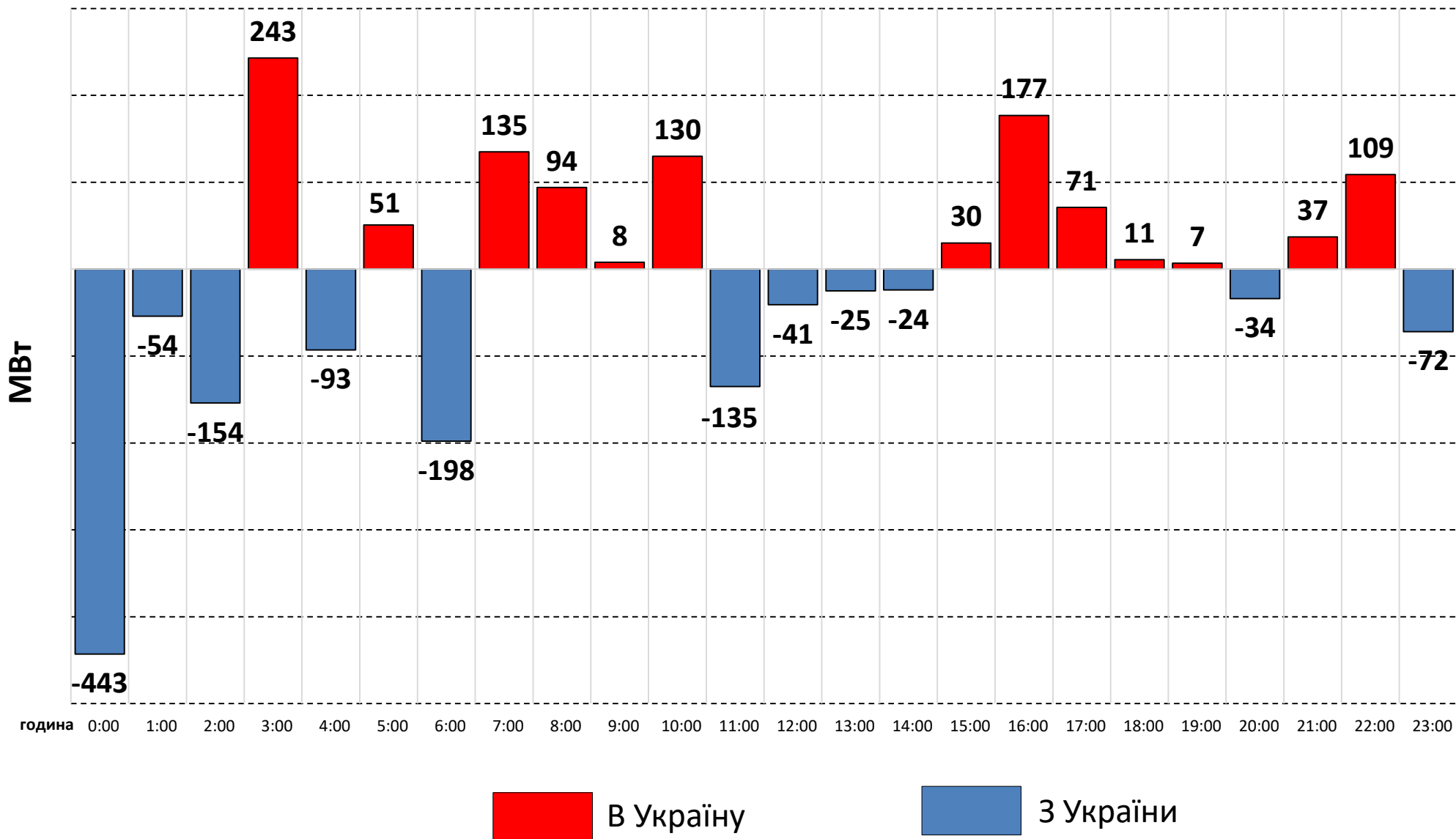
ВУГІЛЛЯ (станом на 07.04.2021)

Номінальна місткість складу	Запаси вугілля на складах ТЕС (тис.т.)					Накопичення/використання вугілля на/з складів ТЕС (тис.т.)			
	01.05.2020	01.01.2021	01.04.2021	06.04.2021	07.04.2021	за добу	з початку місяця	з початку року	відхилення від 01.05.2020
	1	2	3	4	5	5-4	5-3	5-2	5-1
4 334	2 627	786	495	536	539	4	44	-247	-2 088

Спалено вугілля на
ТЕС ГК за 06.04.2021

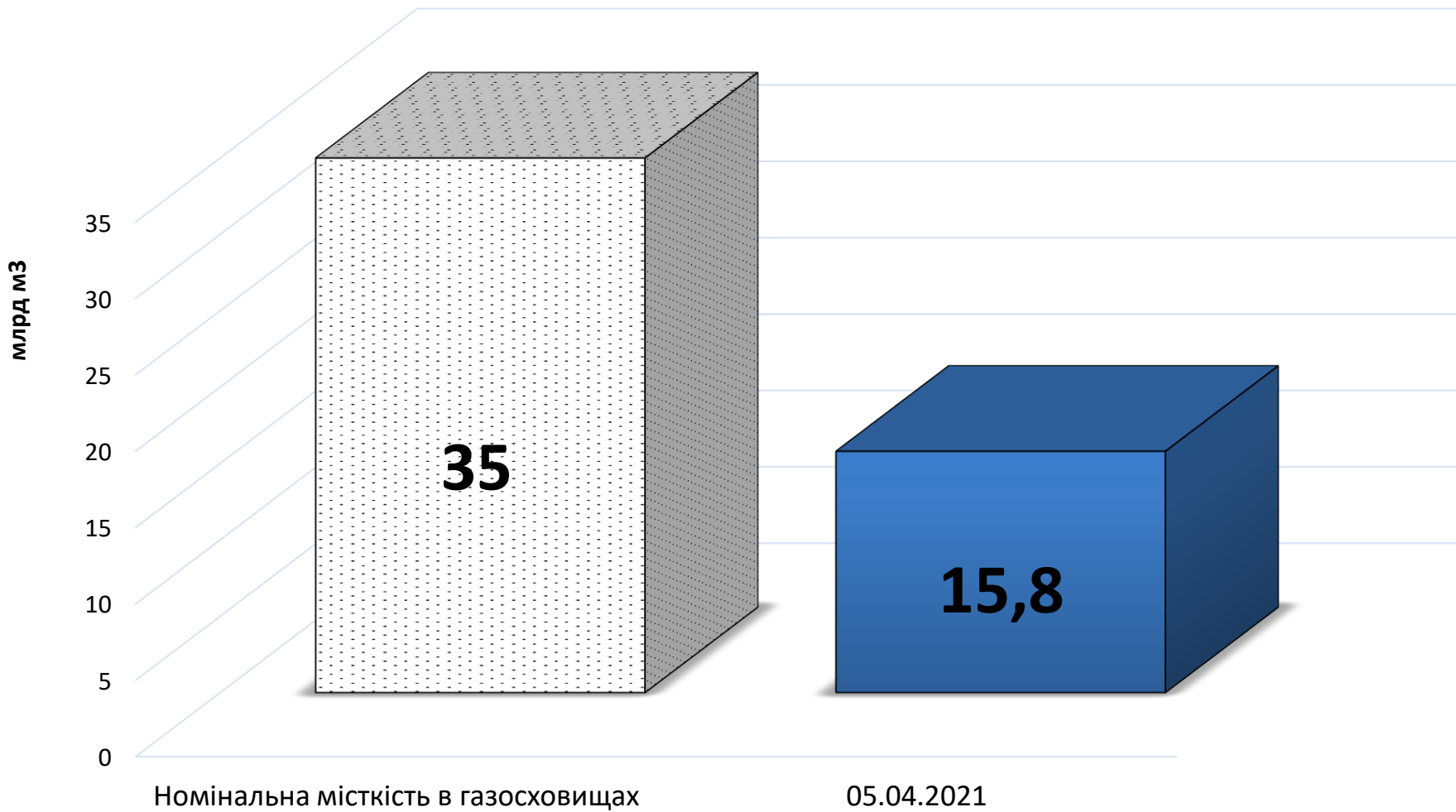
38,4 тис.т.

Перетоки Україна - Білорусь - РФ за 1 добу 06.04.2021 (МВт)



ГАЗ: ЗАПАСИ

Запаси газу в газосховищах України
станом на 05.05.2021



СЕРЕДНЬОЗВАЖЕНІ ЦІНИ РДН ПО ОЕС УКРАЇНИ ЗА КВІТЕНЬ 2021

