

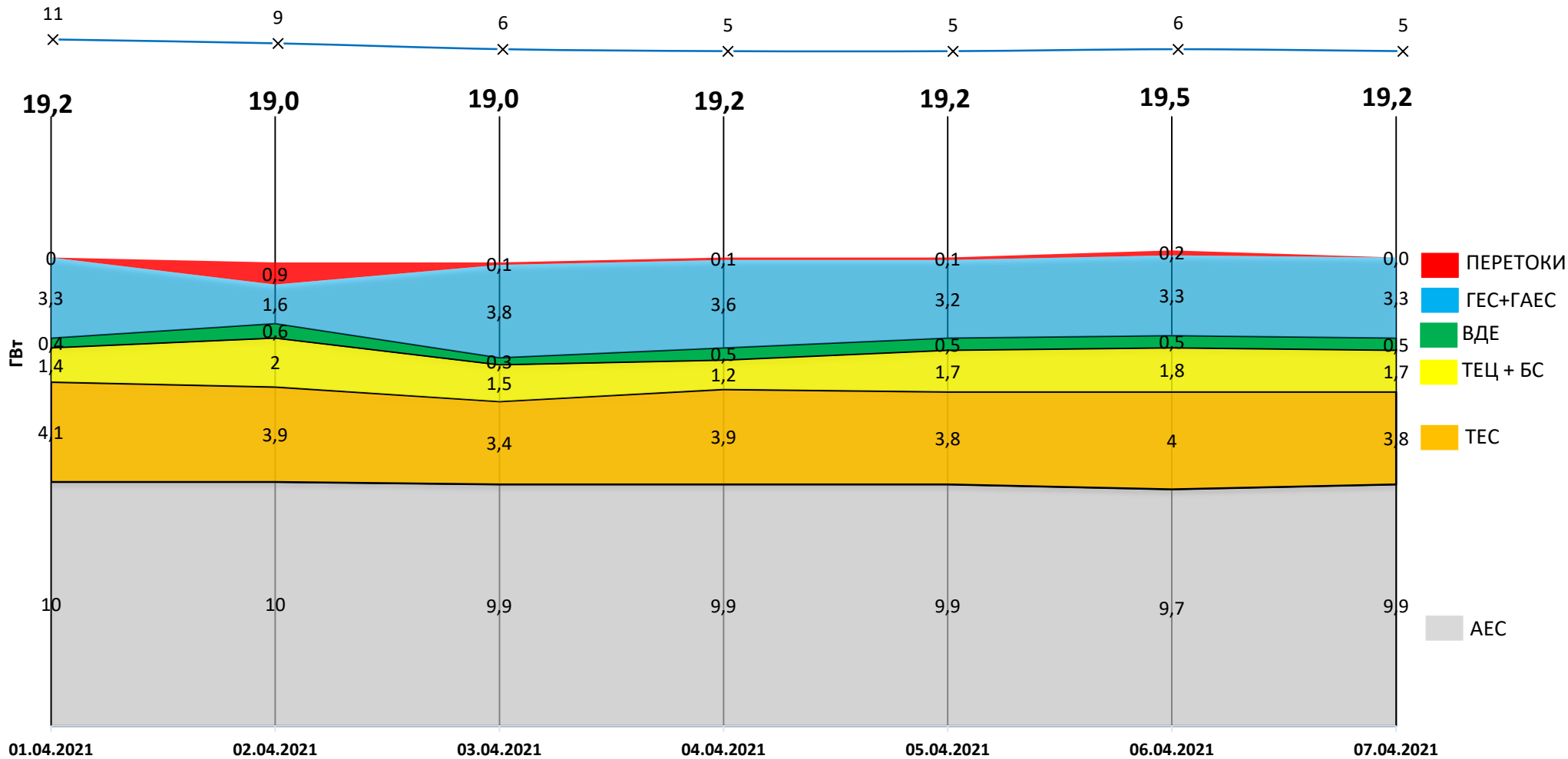


# ОГЛЯД ЕНЕРГЕТИЧНОЇ ГАЛУЗІ УКРАЇНИ

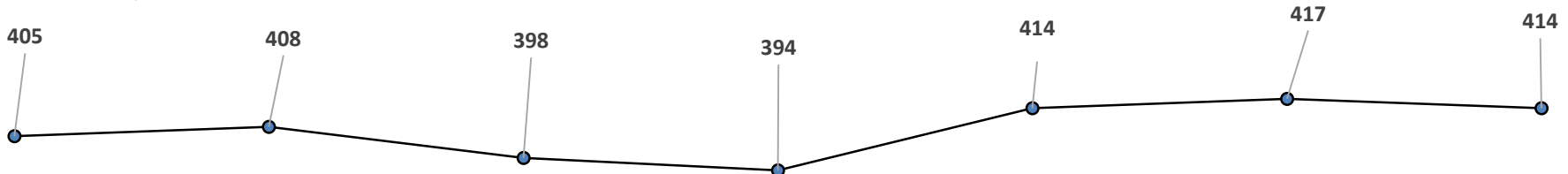
08.04.2021

# Навантаження на вечірній максимум

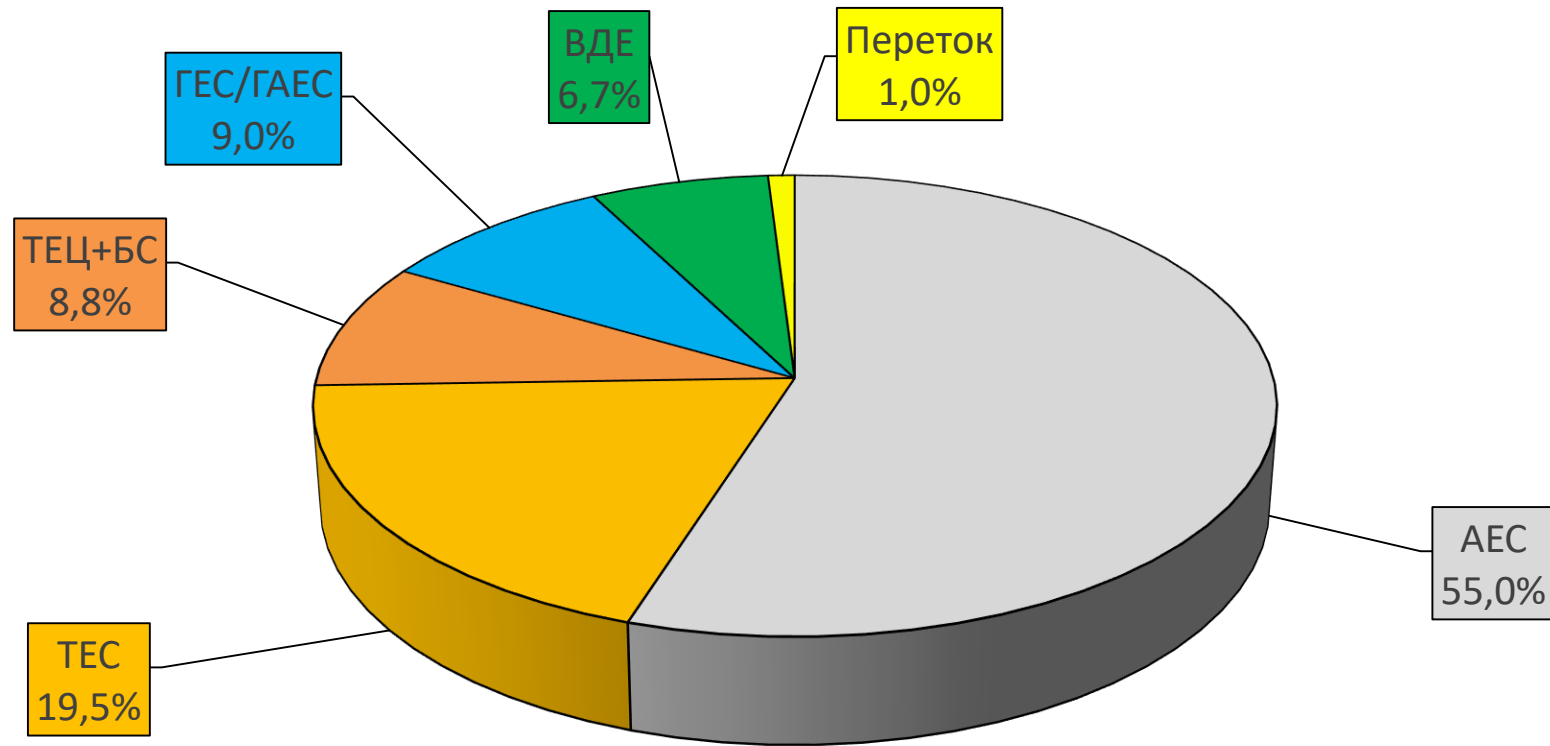
Середня температура, °C



Споживання, млн кВтг



# Баланс ОЕС України (станом на 07.04.2021)



Генерація	(млн кВтг)	%
<b>ПОКРИТТЯ</b>	<b>429,5</b>	<b>100</b>
АЕС	236,1	55,0
ТЕС	83,8	19,5
ТЕЦ + БС	37,9	8,8
ГЕС/ГАЕС	38,9	9,0
ВДЕ	28,5	6,7
Переток	4,3	1

# Стан блоків ТЕС, ТЕЦ та АЕС станом на 08.04.2021 (10:50)

Генерація	Енергетичне об'єднання	Станція	Залишки вугілля (тис.т.)			Сумарне навантаження (МВт)	ЕНЕРГОБЛОКИ														
			Марка А	Марка Г	ВСЬОГО		1	2	3	4	5	6	7	8	9	10	11	12	13	14	15
АЕС		Запорізька АЕС				3 697	0	1023	0	1008	1008	658									
		Южно-Українська АЕС				2 046	1018	1028	0												
		Рівненська АЕС				2 474	448	0	1013	1013											
		Хмельницька АЕС				1 680	670	1010													
ТЕС	Західенерго	Бурштинська ТЕС		40	40	626	0	0	125	106	0	0	132	127	0	136	0	0			
		Добротвірська ТЕС		14	14	106					0	0	0	106							
	Центренерго	Ладижинська ТЕС		26	26	203	203	0	0	0	0	0									
		Трипільська ТЕС	17	20	37	205	0	0	205	0	0	0									
	Дніпроенерго	Зміївська ТЕС	16	34	50	133	0	0	0	0	133	0	0	0	0	0					
		Вуглегірська ТЕС		63	63	191	0	0	191	0	0	0	0								
		Криворізька ТЕС	15	21	36	121	121	0	0	0	0		0	0							
		Придніпровська ТЕС		9	9	109							0	0	0	109	0				
	Східенерго	Запорізька ТЕС		44	44	413	0	203	210	0	0	0	0								
		Курахівська ТЕС		35	35	489			131	0	185	0	0	173	0						
	Донбасенерго	Луганська ТЕС	96		96	143									0	143	0		0	0	
		Слов'янська ТЕС	20	82	102	40			40				0								
ТЕЦ		Харківська ТЕЦ-5				175	0	0	175												
		Київська ТЕЦ-5				211	60	0	151	0											
		Київська ТЕЦ-6				139	0	139													
<b>ВЬОГО</b>			<b>164</b>	<b>388</b>	<b>552</b>	<b>13 201</b>															

АВАРІЙНИЙ РЕМОНТ
ПОТОЧНИЙ РЕМОНТ
СЕРЕДНІЙ РЕМОНТ
КАПІТАЛЬНИЙ РЕМОНТ
РЕКОНСТРУКЦІЯ
РЕЗЕРВ
КОНСЕРВАЦІЯ
ОБМЕЖЕННЯ ПАЛИВА

НАВАНТАЖЕННЯ (МВт)	
АЕС	9 897
Запорізька	3 697
Южно-Українська	2 046
Рівненська	2 474
Хмельницька	1 680
<b>ТЕС</b>	<b>2 779</b>
Західенерго	935
Центренерго	529
Дніпроенерго	643
Східенерго	632
Донбасенерго	40
<b>ТЕЦ</b>	<b>525</b>
Харківська ТЕЦ-5	175
Київська ТЕЦ-5	211
Київська ТЕЦ-6	139
<b>ВСЬОГО</b>	<b>13 201</b>

АВАРІЙНІСТЬ (шт.)	
АЕС	0
Запорізька	0
Южно-Українська	0
Рівненська	0
Хмельницька	0
<b>ТЕС</b>	<b>1</b>
Західенерго	0
Центренерго	0
Дніпроенерго	0
Східенерго	0
Донбасенерго	1
<b>ТЕЦ</b>	<b>0</b>
Харківська ТЕЦ-5	0
Київська ТЕЦ-5	0
Київська ТЕЦ-6	0
<b>ВСЬОГО</b>	<b>1</b>

ДАТА: 08.04.2021  
ЧАС: 10:50

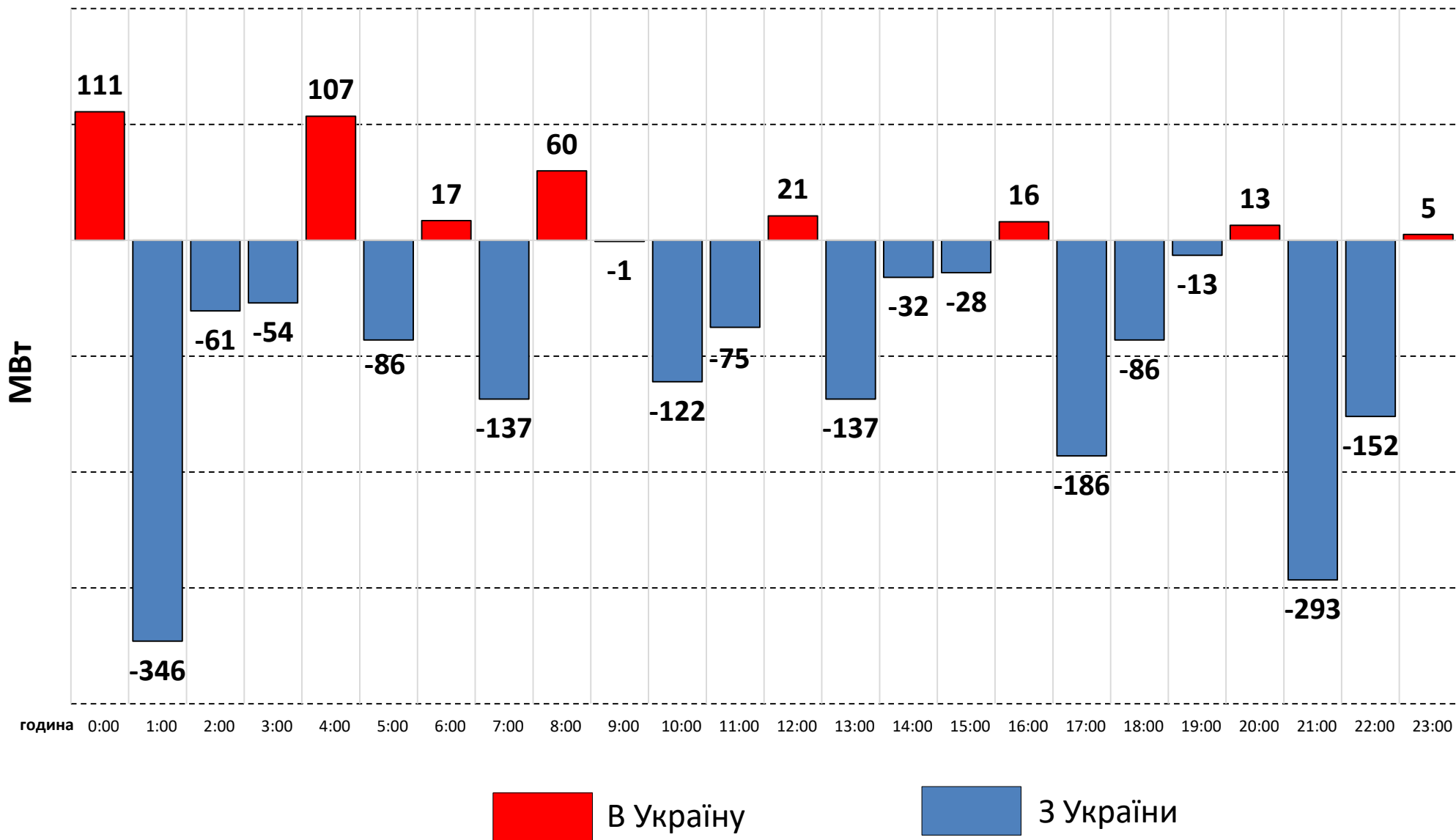
# ВУГІЛЛЯ (станом на 08.04.2021)

Номінальна місткість складу	Запаси вугілля на складах ТЕС (тис.т.)					Накопичення/використання вугілля на/з складів ТЕС (тис.т.)			
	01.05.2020	01.01.2021	01.04.2021	07.04.2021	08.04.2021	за добу	з початку місяця	з початку року	відхилення від 01.05.2020
	1	2	3	4	5	5-4	5-3	5-2	5-1
4 334	2 627	786	495	539	552	12	57	-234	-2 075

Спалено вугілля на  
ТЕС ГК за 07.04.2021

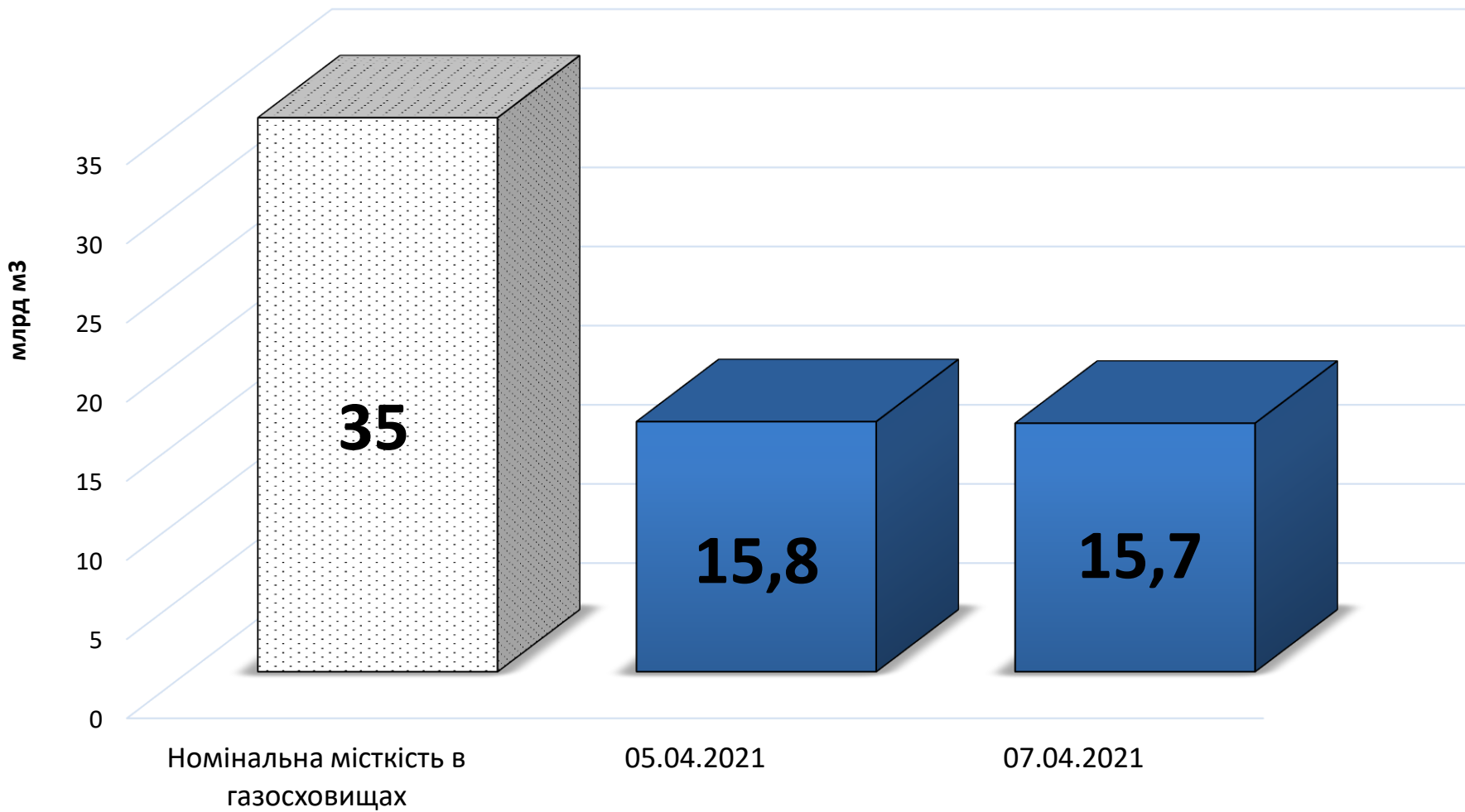
**42,0 тис.т.**

# Перетоки Україна - Білорусь - РФ за 1 добу 07.04.2021 (МВт)



# ГАЗ: ЗАПАСИ

Запаси газу в газосховищах України  
станом на 07.04.2021



# СЕРЕДНЬОЗВАЖЕНІ ЦІНИ РДН ПО ОЕС УКРАЇНИ ЗА КВІТЕНЬ 2021

