



# ОГЛЯД ЕНЕРГЕТИЧНОЇ ГАЛУЗІ УКРАЇНИ

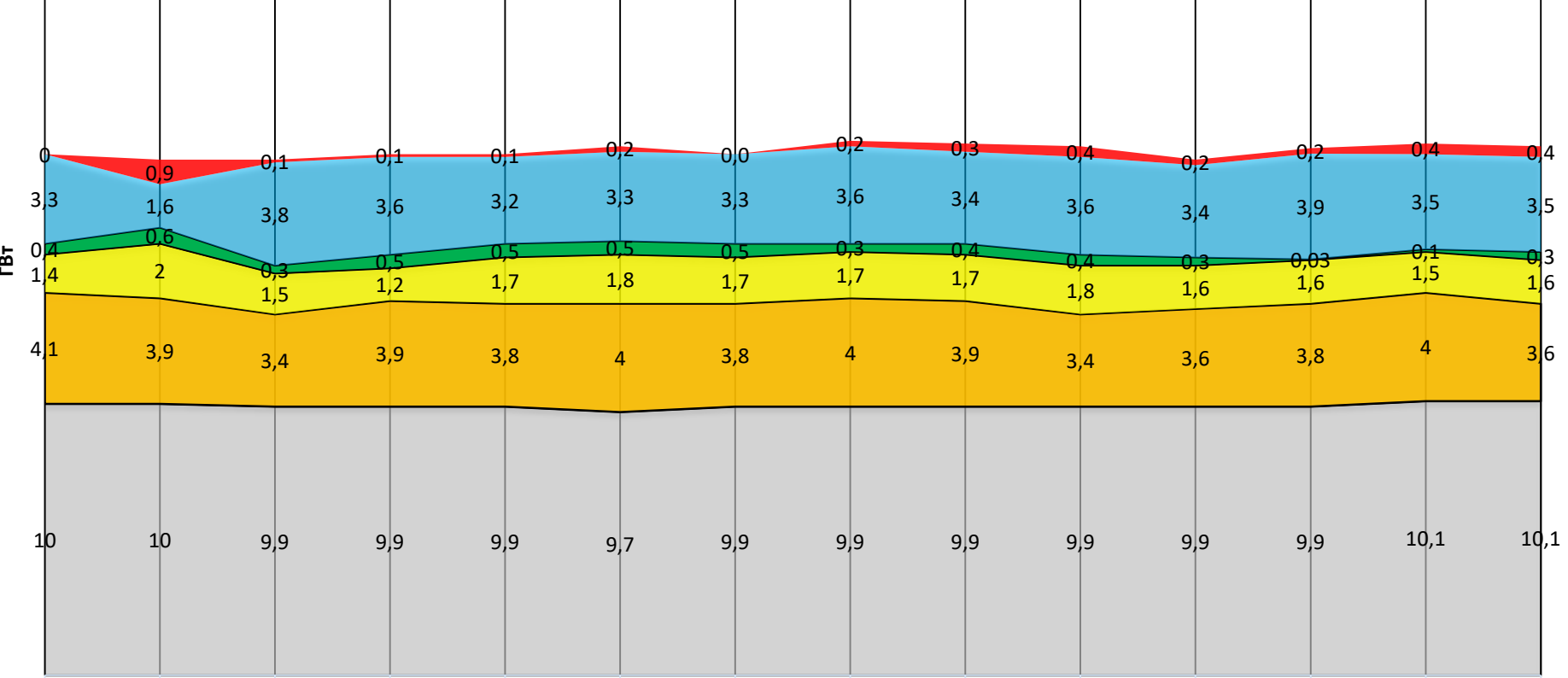
15.04.2021

# Навантаження на вечірній максимум

Середня температура, °C

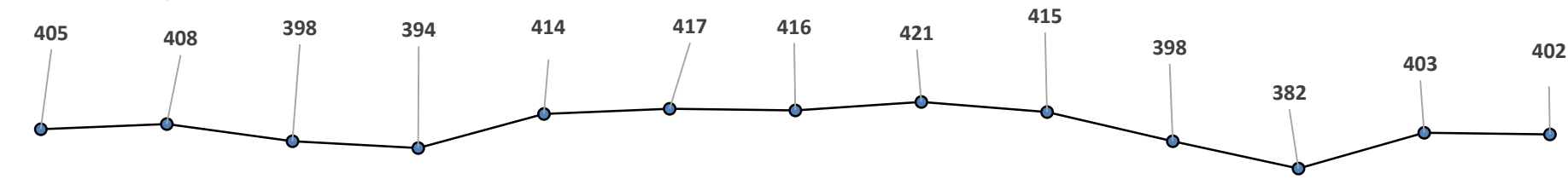


ГВт

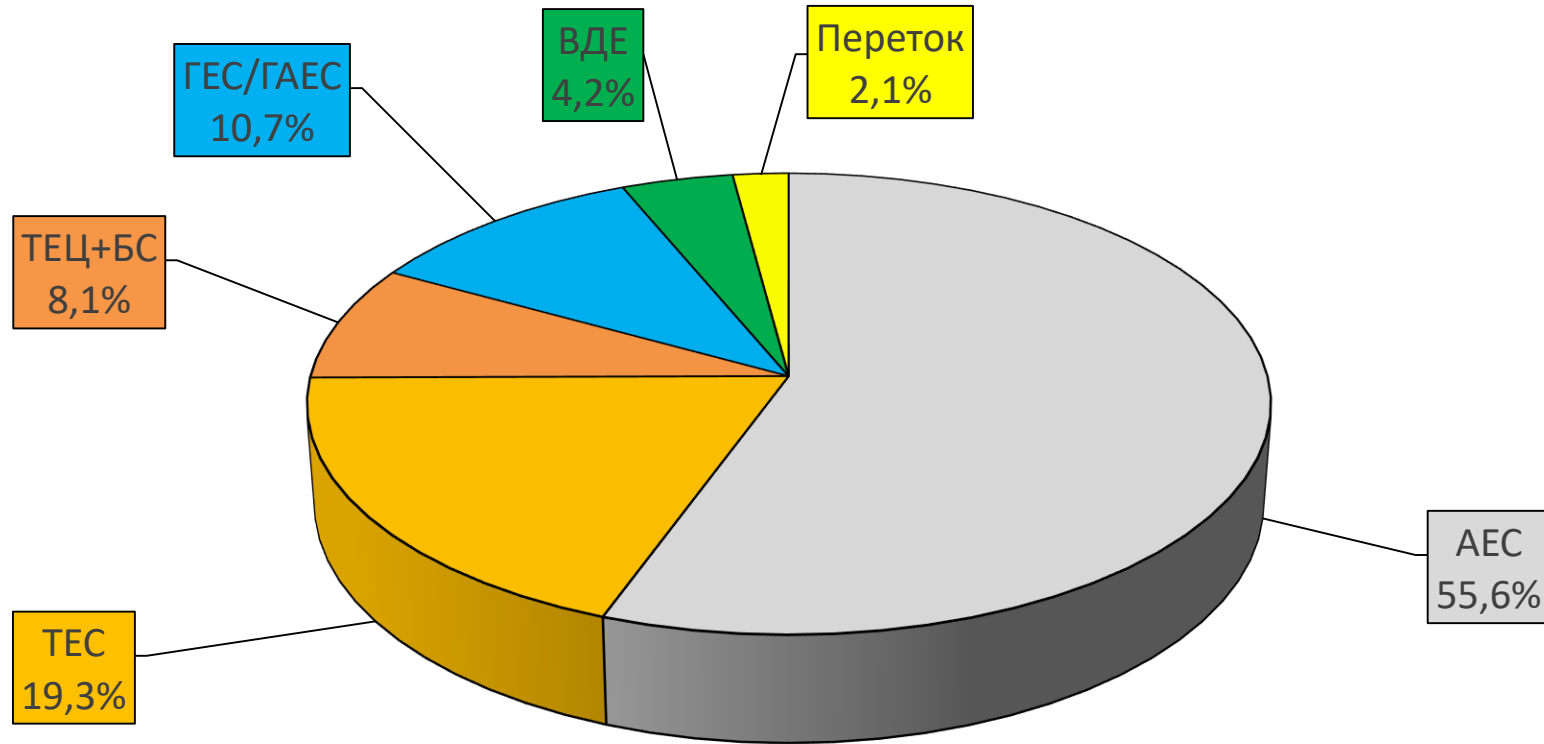


- ПЕРЕТОКИ
- ГЕС+ГАЕС
- ВДЕ
- ТЕЦ + БС
- ТЕС
- АЕС

Споживання, млн кВтг



# Баланс ОЕС України (станом на 14.04.2021)



Генерація	(млн кВтг)	%
<b>ПОКРИТТЯ</b>	<b>413,8</b>	<b>100</b>
АЕС	229,9	55,6
ТЕС	79,9	19,3
ТЕЦ + БС	33,6	8,1
ГЕС/ГАЕС	44,5	10,7
ВДЕ	17,3	4,2
Переток	8,6	2,1

# Стан блоків ТЕС, ТЕЦ та АЕС станом на 15.04.2021 (15:11)

Генерація	Енергетичне об'єднання	Станція	Залишки вугілля (тис.т.)			Сумарне навантаження (МВт)	ЕНЕРГОБЛОКИ														
			Марка А	Марка Г	ВСЬОГО		1	2	3	4	5	6	7	8	9	10	11	12	13	14	15
АЕС		Запорізька АЕС				3 642	0	1003	0	1013	973	653									
		Южно-Українська АЕС				2 036	1013	1023	0												
		Рівненська АЕС				2 695	446	228	1008	1013											
		Хмельницька АЕС				1 685	675	1010													
ТЕС	Західенерго	Бурштинська ТЕС		58	58	811	0	0	0	131	0	0	132	127	137	140	0	144			
		Добротвірська ТЕС		11	11	192					0	84	0	108							
		Ладжинська ТЕС		43	43	199	199	0	0	0	0	0	0								
	Центренерго	Трипільська ТЕС	17	19	36	315	0	0	96	219	0	0									
		Зміївська ТЕС	19	45	64	284	0	0	129	0	0	155	0	0	0	0					
	Дніпроенерго	Вуглегірська ТЕС		68	68	564	0	283	281	0	0	0	0								
		Криворізька ТЕС	15	26	41	125	125	0	0	0	0			0		0					
		Придніпровська ТЕС		14	14	106								0	0	0	106	0			
	Східенерго	Запорізька ТЕС		66	66	214	0	214	0	0	0			0							
		Курахівська ТЕС		56	56	160			0	0	0	160	0	0	0						
Донбасенерго	Луганська ТЕС	111		111	168									0	168	0		0	0	0	
	Слов'янська ТЕС	19	86	105	43			43					0								
ТЕЦ		Харківська ТЕЦ-5				195	0	0	195												
		Київська ТЕЦ-5				217	0	0	217	0											
		Київська ТЕЦ-6				222	0	222													
<b>ВЬОГО</b>			<b>181</b>	<b>493</b>	<b>673</b>	<b>13 873</b>															

АВАРИЙНИЙ РЕМОНТ
ПОТОЧНИЙ РЕМОНТ
СЕРЕДНІЙ РЕМОНТ
КАПІТАЛЬНИЙ РЕМОНТ
РЕКОНСТРУКЦІЯ
РЕЗЕРВ
КОНСЕРВАЦІЯ
ОБМЕЖЕННЯ ПАЛИВА

НАВАНТАЖЕННЯ (МВт)	
АЕС	10 058
Запорізька	3 642
Южно-Українська	2 036
Рівненська	2 695
Хмельницька	1 685
<b>ТЕС</b>	<b>3 181</b>
Західенерго	1 202
Центренерго	1 163
Дніпроенерго	445
Східенерго	328
Донбасенерго	43
<b>ТЕЦ</b>	<b>634</b>
Харківська ТЕЦ-5	195
Київська ТЕЦ-5	217
Київська ТЕЦ-6	222
<b>ВСЬОГО</b>	<b>13 873</b>

АВАРИЙНІСТЬ (шт.)	
АЕС	0
Запорізька	0
Южно-Українська	0
Рівненська	0
Хмельницька	0
<b>ТЕС</b>	<b>2</b>
Західенерго	0
Центренерго	0
Дніпроенерго	0
Східенерго	1
Донбасенерго	1
<b>ТЕЦ</b>	<b>0</b>
Харківська ТЕЦ-5	0
Київська ТЕЦ-5	0
Київська ТЕЦ-6	0
<b>ВСЬОГО</b>	<b>2</b>

ДАТА: 15.04.2021  
ЧАС: 15:17

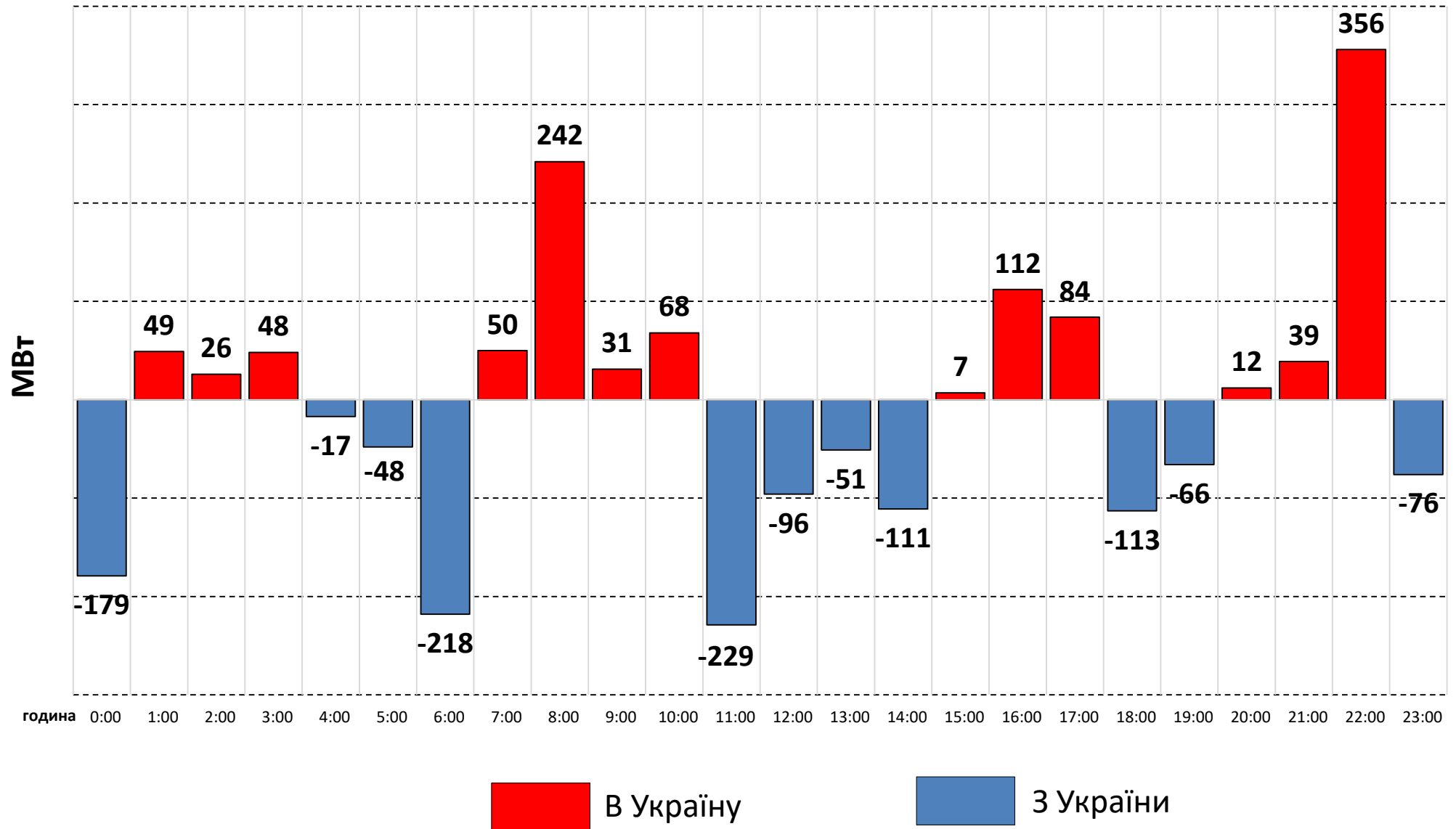
# ВУГІЛЛЯ (станом на 15.04.2021)

Номінальна місткість складу	Запаси вугілля на складах ТЕС (тис.т.)					Накопичення/використання вугілля на/з складів ТЕС (тис.т.)			
	01.05.2020	01.01.2021	01.04.2021	14.04.2021	15.04.2021	за добу	з початку місяця	з початку року	відхилення від 01.05.2020
	1	2	3	4	5	5-4	5-3	5-2	5-1
4 334	2 627	786	495	658	673	15	178	-113	-1 954

Спалено вугілля на  
ТЕС ГК за 14.04.2021

**38,5 тис.т.**

# Перетоки Україна - Білорусь - РФ за 1 добу 14.04.2021 (МВт)



# СЕРЕДНЬОЗВАЖЕНІ ЦІНИ РДН ПО ОЕС УКРАЇНИ ЗА КВІТЕНЬ 2021

