

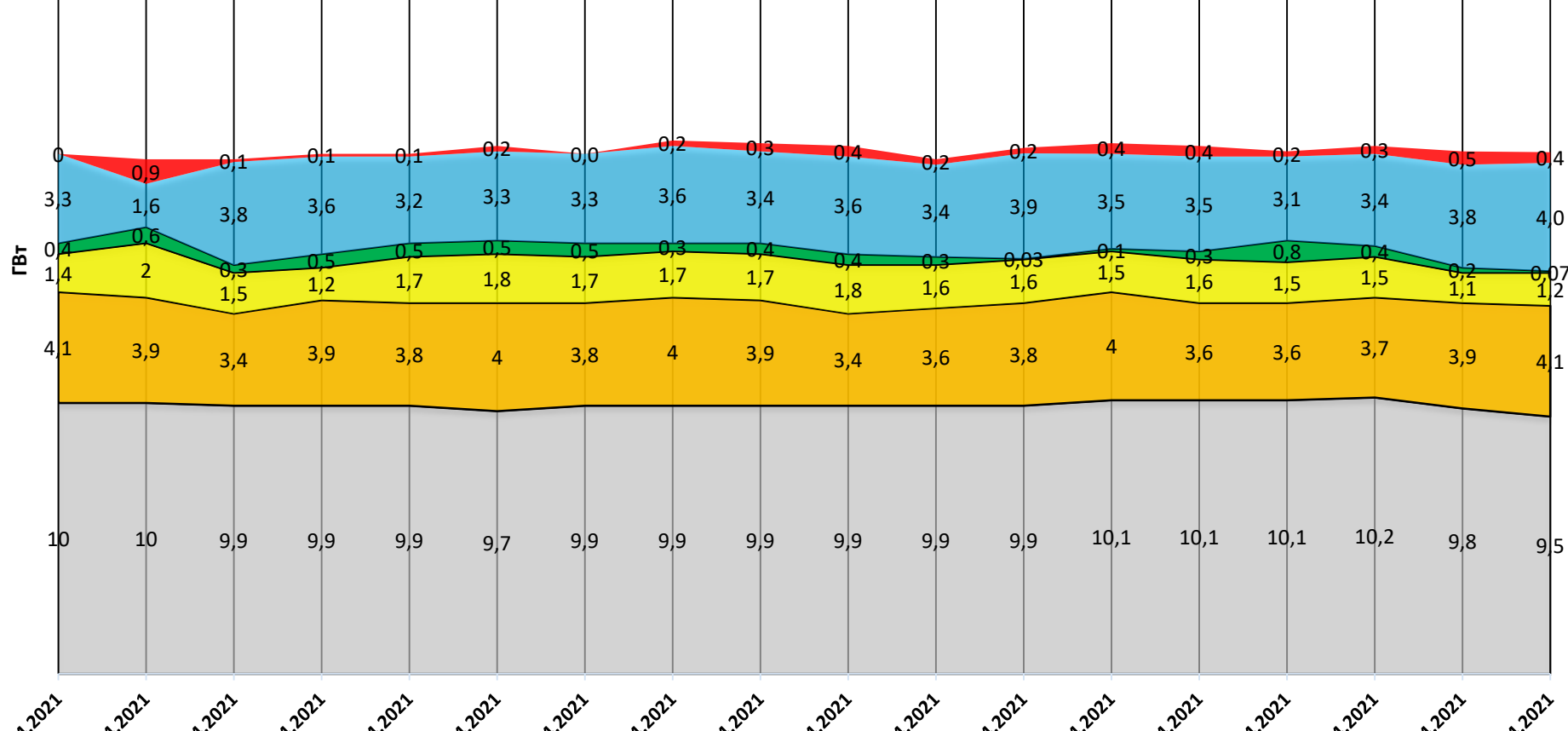


# ОГЛЯД ЕНЕРГЕТИЧНОЇ ГАЛУЗІ УКРАЇНИ

19.04.2021

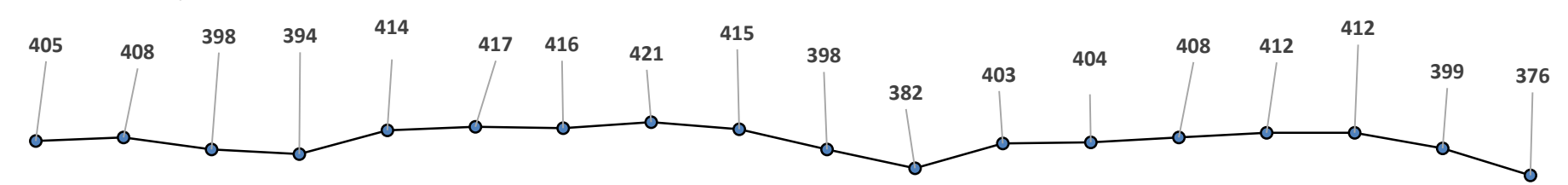
# Навантаження на вечірній максимум

Середня температура, °C

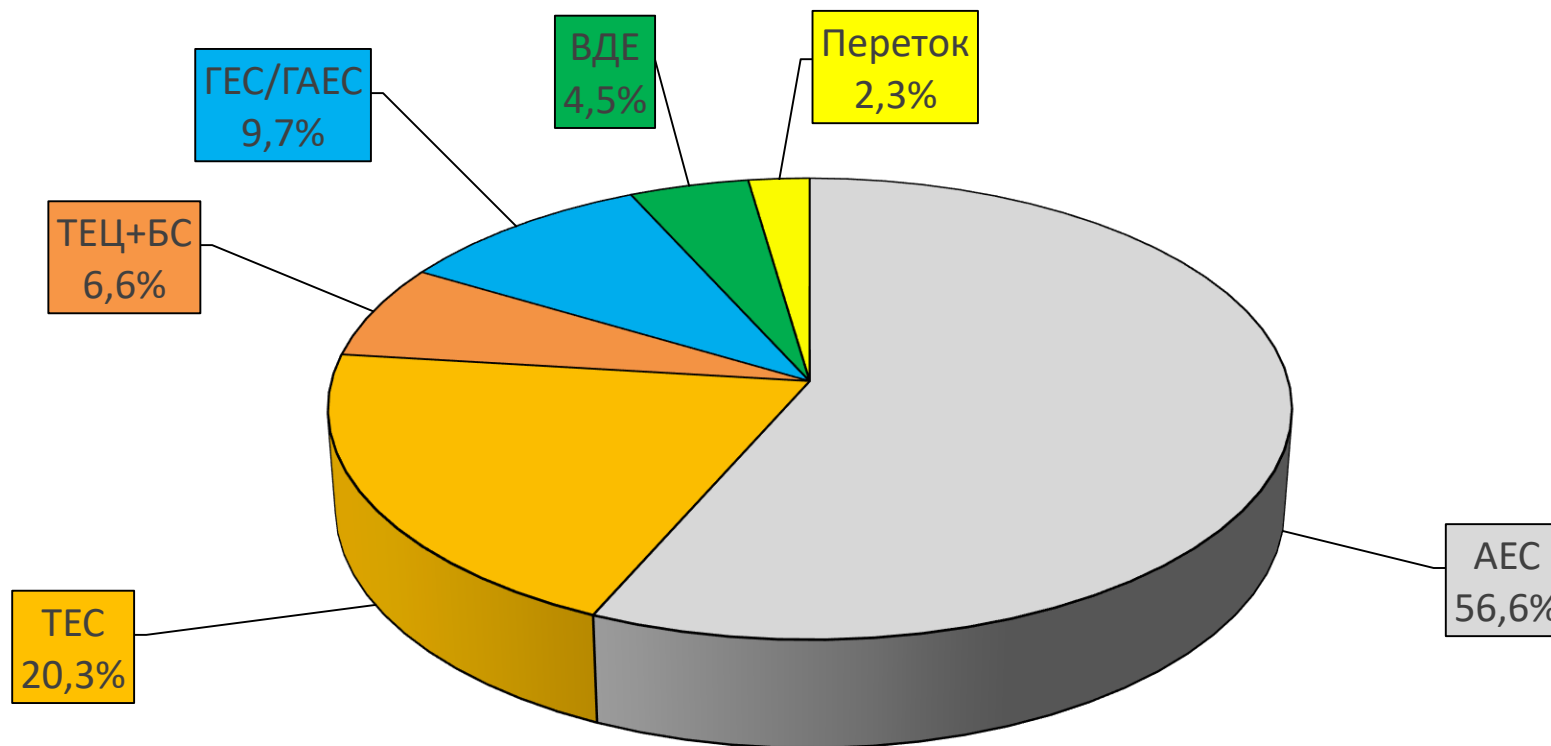


- ПЕРЕТОКИ
- ГЕС+ГАЕС
- ВДЕ
- ТЕЦ + БС
- ТЕС
- АЕС

Споживання, млн кВт



# Баланс ОЕС України (станом на 18.04.2021)



Генерація	(млн кВтг)	%
<b>ПОКРИТТЯ</b>	<b>404,6</b>	<b>100</b>
АЕС	229,0	56,6
ТЕС	82,3	20,3
ТЕЦ + БС	26,9	6,6
ГЕС/ГАЕС	39,4	9,7
ВДЕ	17,6	4,5
Переток	9,4	2,3

# Стан блоків ТЕС, ТЕЦ та АЕС станом на 19.04.2021 (11:18)

Генерація	Енергетичне об'єднання	Станція	Залишки вугілля (тис.т.)			Сумарне навантаження (МВт)	ЕНЕРГОБЛОКИ														
			Марка А	Марка Г	ВСЬОГО		1	2	3	4	5	6	7	8	9	10	11	12	13	14	15
АЕС		Запорізька АЕС				2 969	0	1013	0	1008	948	0									
		Южно-Українська АЕС				2 041	1018	1023	0												
		Рівненська АЕС				2 892	439	437	1003	1013											
		Хмельницька АЕС				1 695	680	1015													
ТЕС	Західенерго	Бурштинська ТЕС		39	39	1 163	0	0	0	137	0	126	154	146	153	166	149	132			
		Добротвірська ТЕС		12	12	159					0	0	0	159							
		Ладизинська ТЕС		44	44	208	208	0	0	0	0	0									
	Центренерго	Трипільська ТЕС	17	10	27	216	0	0	0	216	0	0									
		Зміївська ТЕС	18	49	67	281	0	134	0	0	147	0	0	0	0	0	0				
	Дніпроенерго	Вуглегірська ТЕС		61	61	517	0	259	258	0	0	0	0								
		Криворізька ТЕС	15	28	42	121	121	0	0	0	0			0		0					
		Придніпровська ТЕС		13	13	105								0	0	0	105	0			
	Східенерго	Запорізька ТЕС		83	83	206	0	206	0	0	0	0	0								
		Куряхівська ТЕС		70	70	285			135	0	0	0	0	0	150						
	Донбасенерго	Луганська ТЕС	120		120	133								0	133	0		0	0	0	0
		Слов'янська ТЕС	19	90	109	559			0					559							
ТЕЦ		Харківська ТЕЦ-5				97	97	0	0												
		Київська ТЕЦ-5				252	0	0	252	0											
		Київська ТЕЦ-6				249	0	249													
<b>ВЬОГО</b>			<b>188</b>	<b>499</b>	<b>687</b>	<b>14 148</b>															

	АВАРІЙНИЙ РЕМОТ
	ПОТОЧНИЙ РЕМОТ
	СЕРЕДНІЙ РЕМОТ
	КАПІТАЛЬНИЙ РЕМОТ
	РЕКОНСТРУКЦІЯ
	РЕЗЕРВ
	КОНСЕРВАЦІЯ
	ОБМЕЖЕННЯ ПАЛИВА

НАВАНТАЖЕННЯ (МВт)	
<b>АЕС</b>	<b>9 597</b>
Запорізька	2 969
Южно-Українська	2 041
Рівненська	2 892
Хмельницька	1 695
<b>ТЕС</b>	<b>3 953</b>
Західенерго	1 530
Центренерго	1 014
Дніпроенерго	432
Східенерго	418
Донбасенерго	559
<b>ТЕЦ</b>	<b>598</b>
Харківська ТЕЦ-5	97
Київська ТЕЦ-5	252
Київська ТЕЦ-6	249
<b>ВСЬОГО</b>	<b>14 148</b>

АВАРІЙНІСТЬ (шт.)	
<b>АЕС</b>	<b>0</b>
Запорізька	0
Южно-Українська	0
Рівненська	0
Хмельницька	0
<b>ТЕС</b>	<b>0</b>
Західенерго	0
Центренерго	0
Дніпроенерго	0
Східенерго	0
Донбасенерго	0
<b>ТЕЦ</b>	<b>0</b>
Харківська ТЕЦ-5	0
Київська ТЕЦ-5	0
Київська ТЕЦ-6	0
<b>ВСЬОГО</b>	<b>0</b>

ДАТА: 19.04.2021  
ЧАС: 11:18

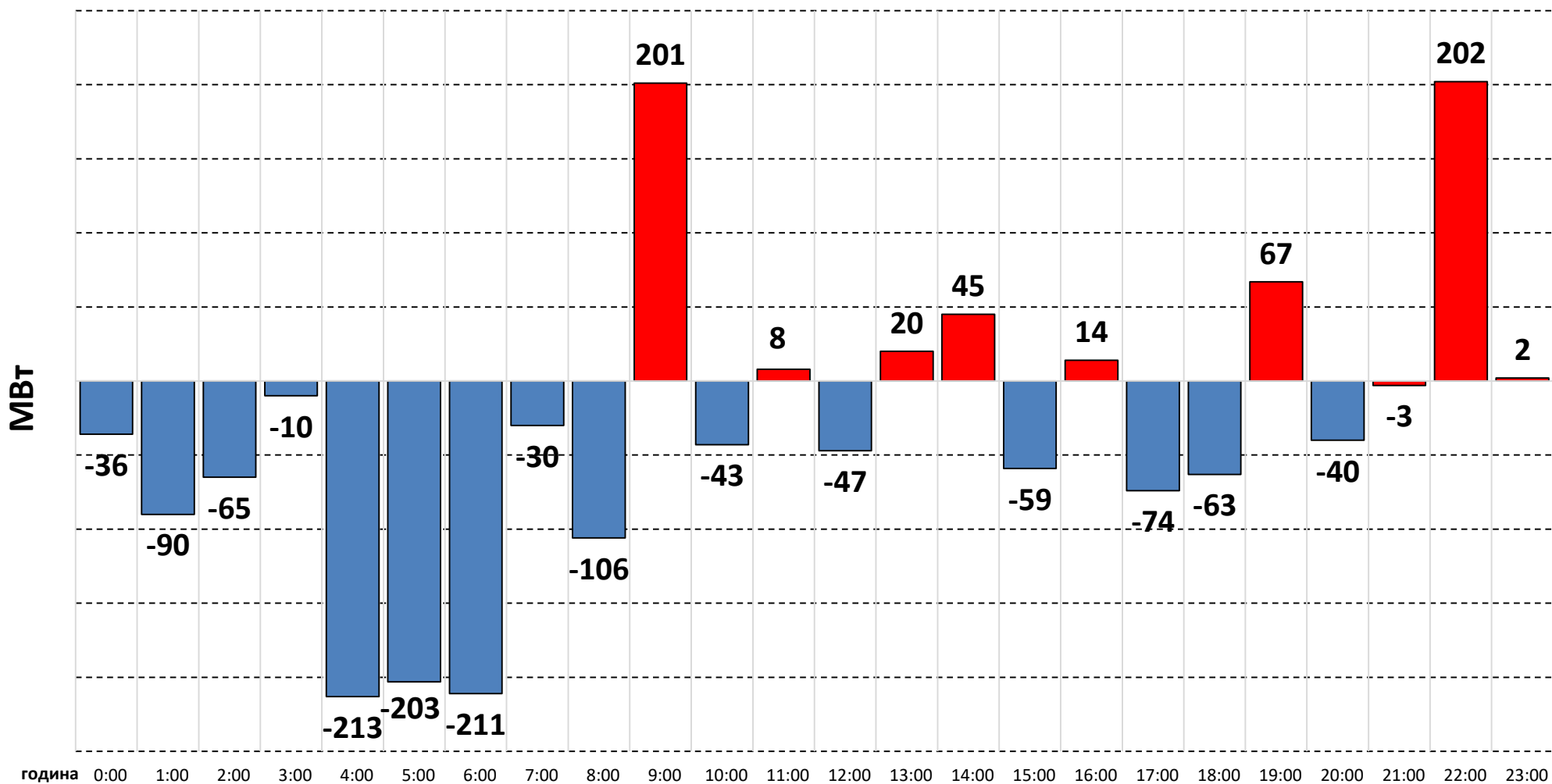
# ВУГІЛЛЯ (станом на 19.04.2021)

Номінальна місткість складу	Запаси вугілля на складах ТЕС (тис.т.)					Накопичення/використання вугілля на/з складів ТЕС (тис.т.)			
	01.05.2020	01.01.2021	01.04.2021	18.04.2021	19.04.2021	за добу	з початку місяця	з початку року	відхилення від 01.05.2020
	1	2	3	4	5	5-4	5-3	5-2	5-1
4 334	2 627	786	495	690	686	-3	192	-99	-1 940


Спалено вугілля на  
ТЕС ГК за 18.04.2021

**39,9 тис.т.**

# Перетоки Україна - Білорусь - РФ за 1 добу 18.04.2021 (МВт)



 В Україну

 з України

# СЕРЕДНЬОЗВАЖЕНІ ЦІНИ РДН ПО ОЕС УКРАЇНИ ЗА КВІТЕНЬ 2021

