

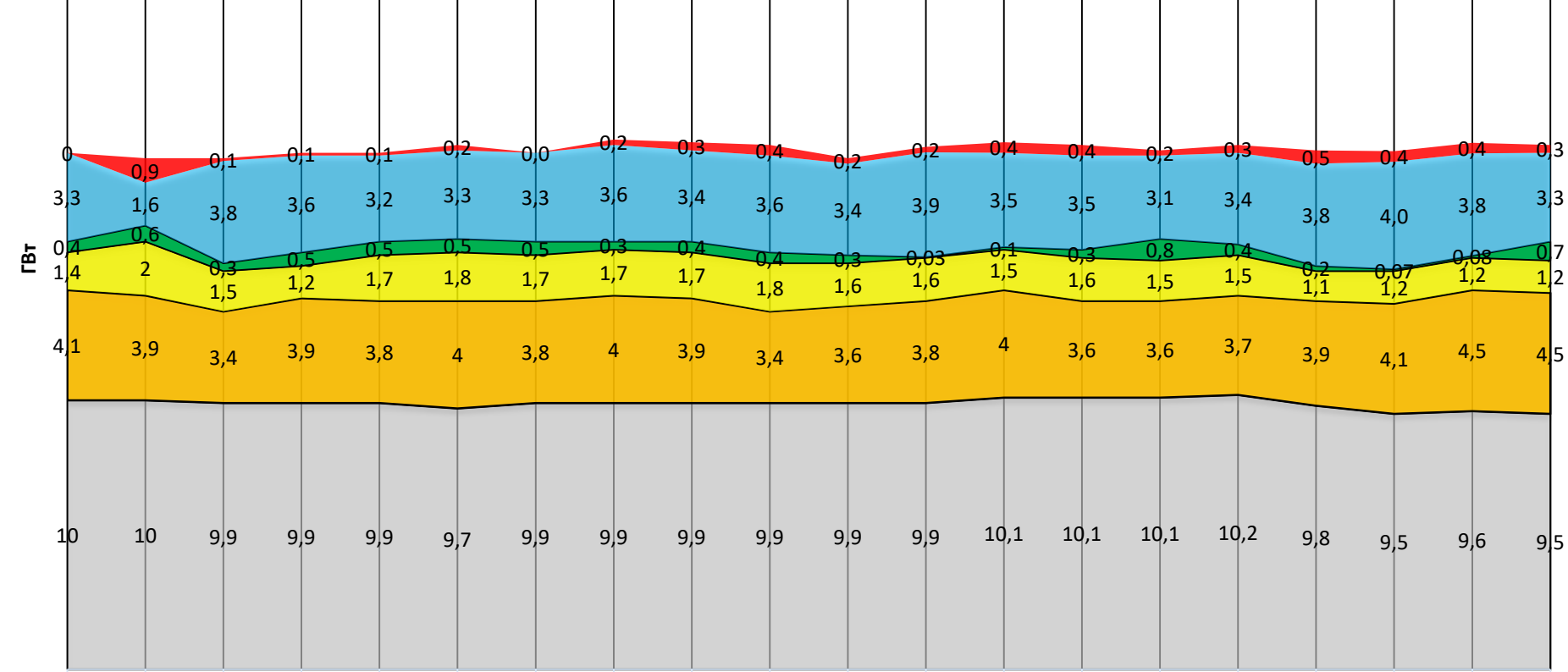



ОГЛЯД ЕНЕРГЕТИЧНОЇ ГАЛУЗІ УКРАЇНИ

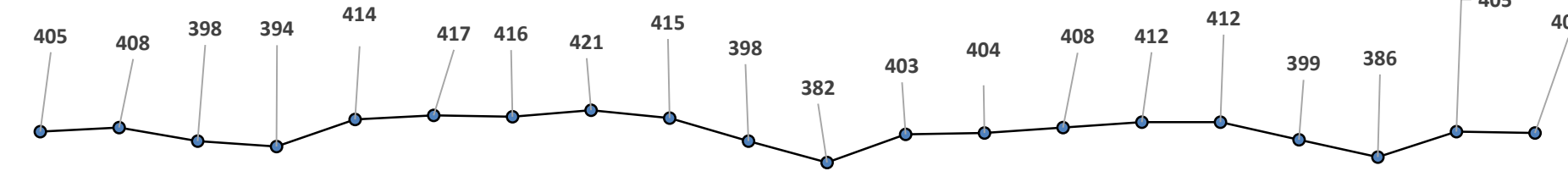
21.04.2021

Навантаження на вечірній максимум

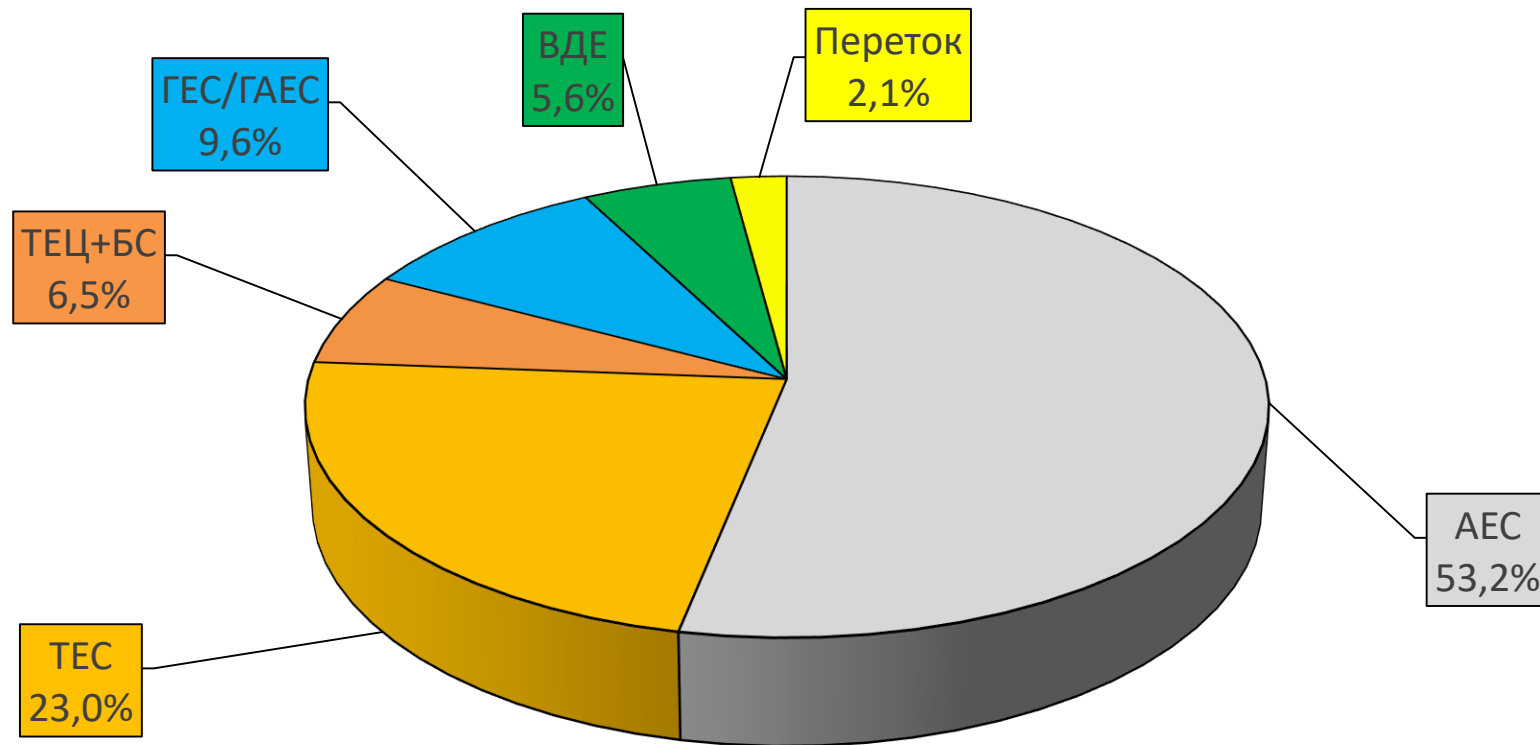
Середня температура, °C



Споживання, млн кВт



Баланс ОЕС України (станом на 20.04.2021)



| Генерація | (млн кВтг) | % |
|-----------------|--------------|------------|
| ПОКРИТТЯ | 429,6 | 100 |
| АЕС | 228,7 | 53,2 |
| ТЕС | 98,7 | 23,0 |
| ТЕЦ + БС | 28,1 | 6,5 |
| ГЕС/ГАЕС | 41,1 | 9,6 |
| ВДЕ | 24,1 | 5,6 |
| Переток | 8,9 | 2,1 |

Стан блоків ТЕС, ТЕЦ та АЕС станом на 21.04.2021 (13:22)

| Генерація | Енергетичне об'єднання | Станція | Залишки вугілля (тис.т.) | | | Сумарне навантаження (МВт) | ЕНЕРГОБЛОКИ | | | | | | | | | | | | | | |
|---------------|------------------------|---------------------|--------------------------|------------|------------|----------------------------|-------------|------|------|------|-----|-----|-----|-----|-----|-----|-----|-----|----|----|----|
| | | | Марка А | Марка Г | ВСЬОГО | | 1 | 2 | 3 | 4 | 5 | 6 | 7 | 8 | 9 | 10 | 11 | 12 | 13 | 14 | 15 |
| АЕС | | Запорізька АЕС | | | | 2 934 | 0 | 1018 | 0 | 1013 | 903 | 0 | | | | | | | | | |
| | | Южно-Українська АЕС | | | | 2 036 | 1013 | 1023 | 0 | | | | | | | | | | | | |
| | | Рівненська АЕС | | | | 2 901 | 439 | 436 | 1008 | 1018 | | | | | | | | | | | |
| | | Хмельницька АЕС | | | | 1 680 | 665 | 1015 | | | | | | | | | | | | | |
| ТЕС | Західенерго | Бурштинська ТЕС | | 28 | 28 | 786 | 0 | 0 | 0 | 110 | 0 | 112 | 114 | 0 | 114 | 125 | 105 | 106 | | | |
| | | Добровірська ТЕС | | 17 | 17 | 158 | | | | | 0 | 0 | 0 | 158 | | | | | | | |
| | | Ладизинська ТЕС | | 40 | 40 | 198 | 198 | 0 | 0 | 0 | 0 | 0 | | | | | | | | | |
| | Центренерго | Трипільська ТЕС | 17 | 13 | 30 | 309 | 0 | 0 | 211 | 98 | 0 | 0 | | | | | | | | | |
| | | Зміївська ТЕС | 18 | 50 | 68 | 129 | 0 | 0 | 0 | 0 | 129 | 0 | 0 | 0 | 0 | 0 | 0 | | | | |
| | | Вуглегірська ТЕС | | 62 | 62 | 376 | 0 | 186 | 190 | 0 | 0 | 0 | 0 | | | | | | | | |
| | Дніпроенерго | Криворізька ТЕС | 15 | 28 | 43 | 223 | 223 | 0 | 0 | 0 | 0 | | | 0 | | 0 | | | | | |
| | | Придніпровська ТЕС | | 15 | 15 | 108 | | | | | | | 0 | 0 | 0 | 108 | 0 | | | | |
| | Східенерго | Запорізька ТЕС | | 81 | 81 | 200 | 0 | 0 | 200 | 0 | 0 | | 0 | | | | | | | | |
| | | Курахівська ТЕС | | 68 | 68 | 305 | | | 0 | 0 | 154 | 0 | 0 | 0 | 151 | | | | | | |
| Луганська ТЕС | | 124 | | 124 | 144 | | | | | | | 0 | 0 | 0 | 0 | | 144 | 0 | 0 | | |
| Донбасенерго | Слов'янська ТЕС | 17 | 86 | 103 | 539 | | 0 | | | | | 539 | | | | | | | | | |
| ТЕЦ | | Харківська ТЕЦ-5 | | | | 79 | 79 | 0 | 0 | | | | | | | | | | | | |
| | | Київська ТЕЦ-5 | | | | 148 | 0 | 0 | 148 | 0 | | | | | | | | | | | |
| | | Київська ТЕЦ-6 | | | | 138 | 0 | 138 | | | | | | | | | | | | | |
| ВЬОГО | | | 190 | 489 | 679 | 13 391 | | | | | | | | | | | | | | | |

| |
|--------------------|
| АВАРІЙНИЙ РЕМОНТ |
| ПОТОЧНИЙ РЕМОНТ |
| СЕРЕДНІЙ РЕМОНТ |
| КАПІТАЛЬНИЙ РЕМОНТ |
| РЕКОНСТРУКЦІЯ |
| РЕЗЕРВ |
| КОНСЕРВАЦІЯ |
| ОБМЕЖЕННЯ ПАЛИВА |

| НАВАНТАЖЕННЯ (МВт) | |
|--------------------|---------------|
| АЕС | 9 551 |
| Запорізька | 2 934 |
| Южно-Українська | 2 036 |
| Рівненська | 2 901 |
| Хмельницька | 1 680 |
| ТЕС | 3 475 |
| Західенерго | 1 142 |
| Центренерго | 814 |
| Дніпроенерго | 531 |
| Східенерго | 449 |
| Донбасенерго | 539 |
| ТЕЦ | 365 |
| Харківська ТЕЦ-5 | 79 |
| Київська ТЕЦ-5 | 148 |
| Київська ТЕЦ-6 | 138 |
| ВСЬОГО | 13 391 |

| АВАРІЙНІСТЬ (шт.) | |
|-------------------|----------|
| АЕС | 0 |
| Запорізька | 0 |
| Южно-Українська | 0 |
| Рівненська | 0 |
| Хмельницька | 0 |
| ТЕС | 2 |
| Західенерго | 0 |
| Центренерго | 0 |
| Дніпроенерго | 1 |
| Східенерго | 1 |
| Донбасенерго | 0 |
| ТЕЦ | 0 |
| Харківська ТЕЦ-5 | 0 |
| Київська ТЕЦ-5 | 0 |
| Київська ТЕЦ-6 | 0 |
| ВСЬОГО | 2 |

ДАТА: 21.04.2021
ЧАС: 13:22

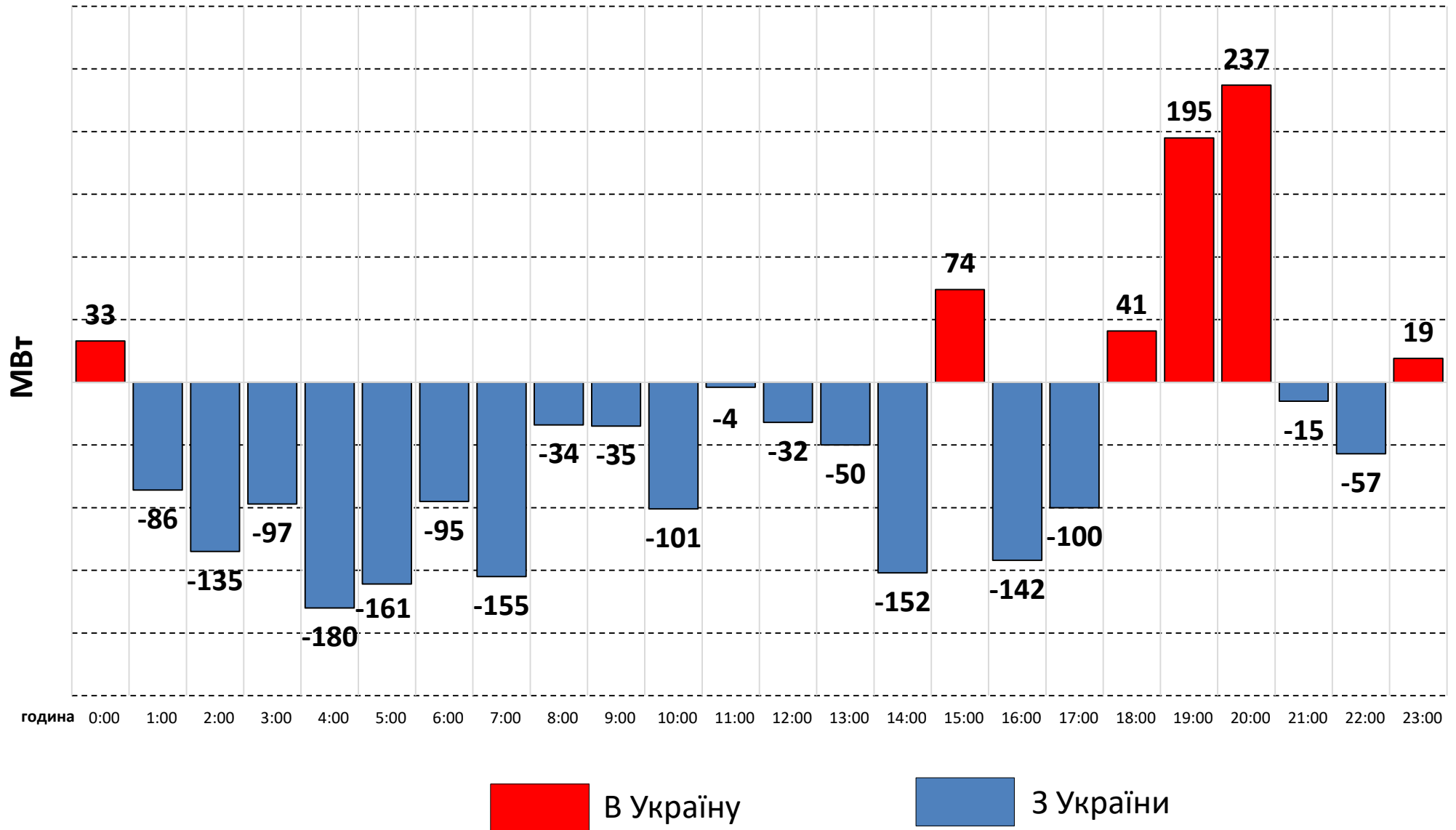
ВУГІЛЛЯ (станом на 21.04.2021)

| Номінальна місткість складу | Запаси вугілля на складах ТЕС (тис.т.) | | | | | Накопичення/використання вугілля на/з складів ТЕС (тис.т.) | | | |
|-----------------------------------|---|------------|------------|------------|------------|---|---------------------|-------------------|------------------------------|
| | 01.05.2020 | 01.01.2021 | 01.04.2021 | 20.04.2021 | 21.04.2021 | за добу | з початку місяця | з початку року | відхилення від 01.05.2020 |
| | 1 | 2 | 3 | 4 | 5 | 5-4 | 5-3 | 5-2 | 5-1 |
| 4 334 | 2 627 | 786 | 495 | 680 | 679 | -1 | 185 | -106 | -1 947 |

Спалено вугілля на
ТЕС ГК за 20.04.2021

50,2 тис.т.

Перетоки Україна - Білорусь - РФ за 1 добу 20.04.2021 (МВт)



СЕРЕДНЬОЗВАЖЕНІ ЦІНИ РДН ПО ОЕС УКРАЇНИ ЗА КВІТЕНЬ 2021

