

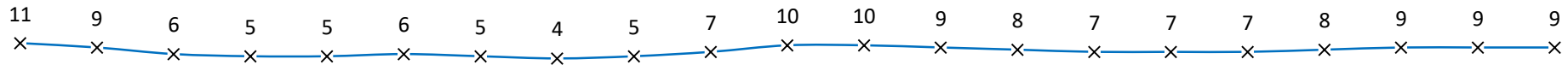


# ОГЛЯД ЕНЕРГЕТИЧНОЇ ГАЛУЗІ УКРАЇНИ

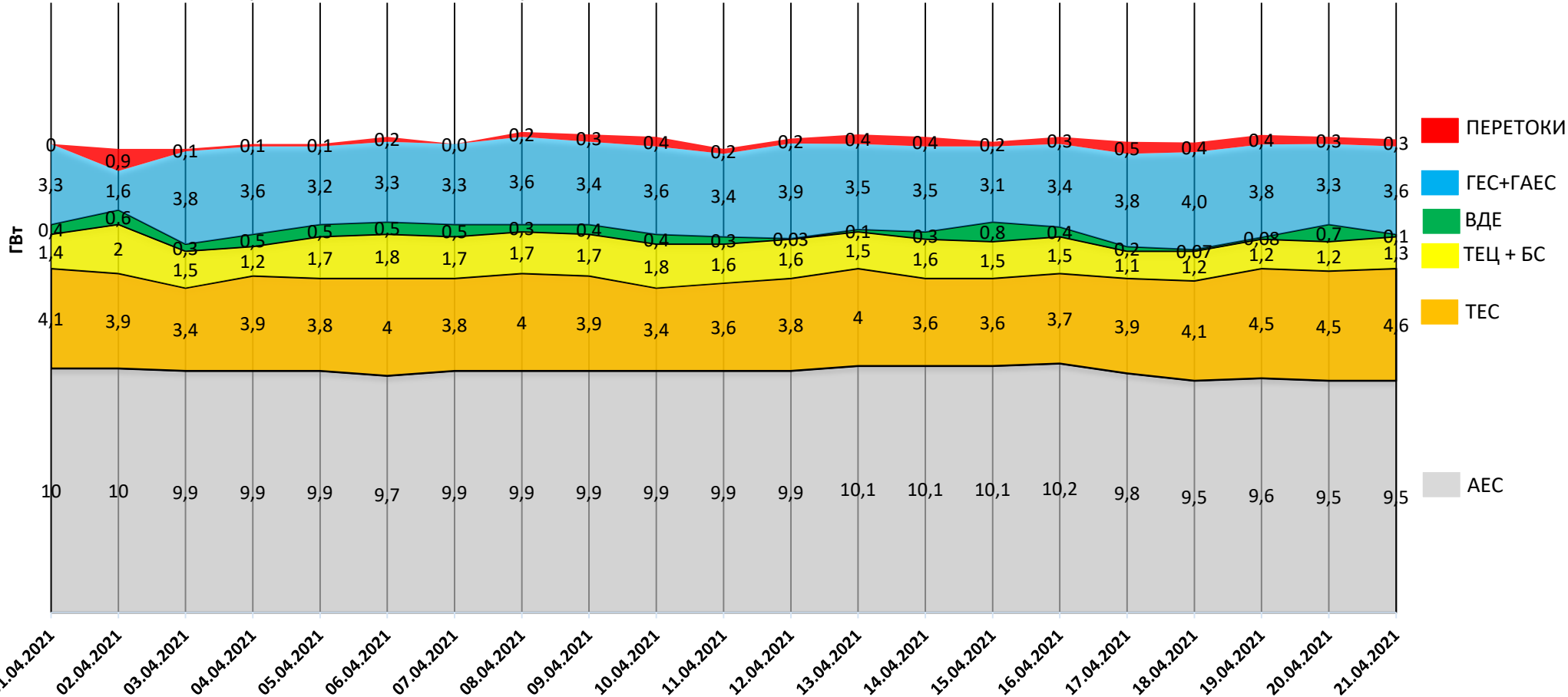
22.04.2021

# Навантаження на вечірній максимум

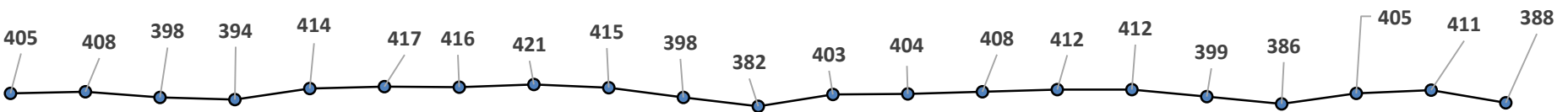
Середня температура, °C



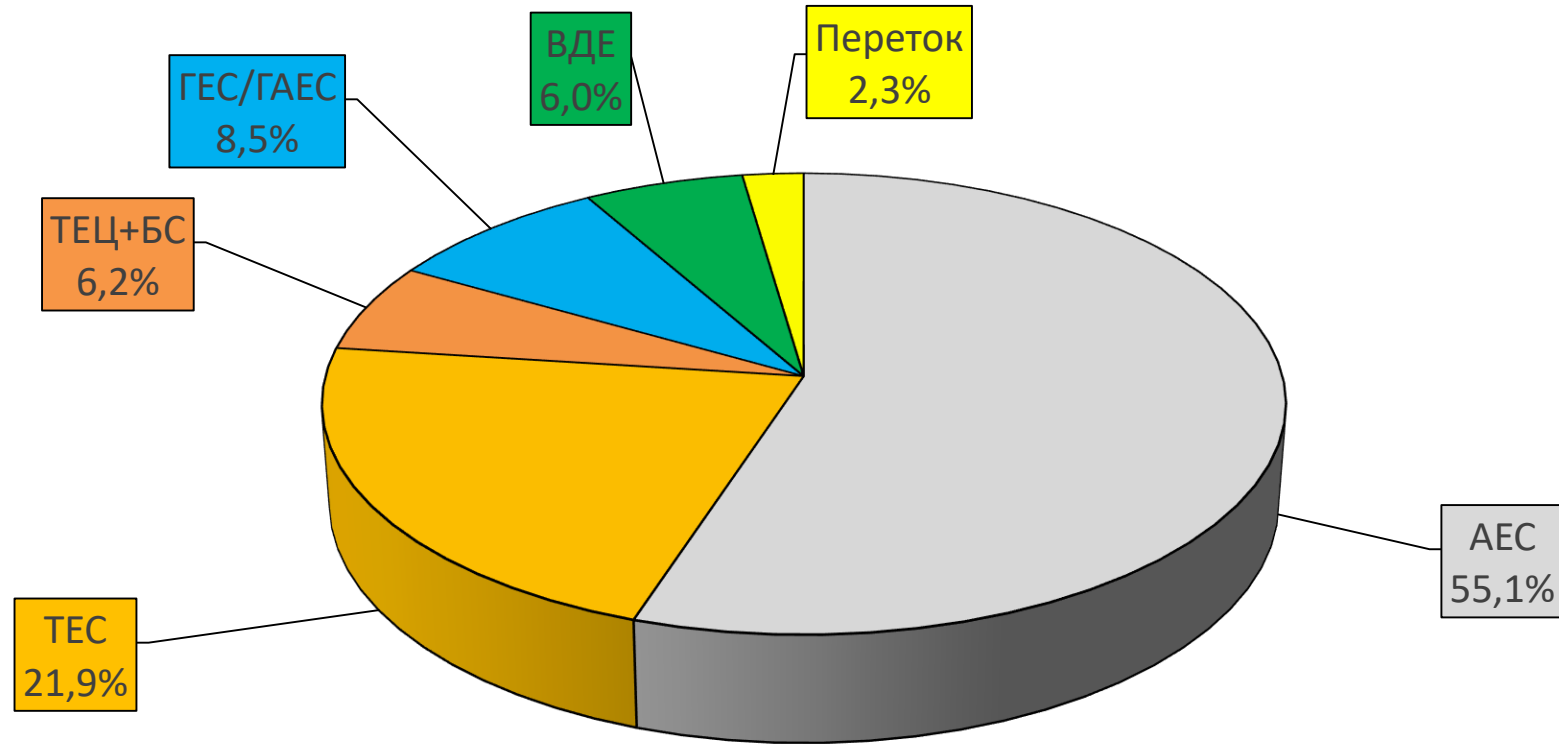
19,2 19,0 19,0 19,2 19,2 19,5 19,2 19,7 19,6 19,5 19,0 19,4 19,6 19,5 19,3 19,5 19,3 19,3 19,6 19,5 19,4



Споживання, млн кВтг



# Баланс ОЕС України (станом на 21.04.2021)



Генерація	(млн кВтг)	%
<b>ПОКРИТТЯ</b>	<b>413,6</b>	<b>100</b>
АЕС	228,1	55,1
ТЕС	90,7	21,9
ТЕЦ + БС	25,7	6,2
ГЕС/ГАЕС	34,8	8,5
ВДЕ	24,7	6
Переток	9,6	2,3

# Стан блоків ТЕС, ТЕЦ та АЕС станом на 22.04.2021 (13:22)

Генерація	Енергетичне об'єднання	Станція	Залишки вугілля (тис.т.)			Сумарне навантаження (МВт)	ЕНЕРГОБЛОКИ															
			Марка А	Марка Г	ВСЬОГО		1	2	3	4	5	6	7	8	9	10	11	12	13	14	15	
АЕС		Запорізька АЕС				2 924	0	1008	0	1008	908	0										
		Южно-Українська АЕС				2 046	1018	1028	0													
		Рівненська АЕС				2 877	431	430	1003	1013												
		Хмельницька АЕС				1 675	665	1010														
ТЕС	Західенерго	Бурштинська ТЕС		28	28	1 080	0	0	0	144	0	131	108	117	146	159	147	128				
		Добротвірська ТЕС		19	19	158						0	0	0	158							
		Ладижинська ТЕС		38	38	199	199	0	0	0	0	0	0									
	Центренерго	Трипільська ТЕС	17	15	32	201	0	0	96	105	0	0										
		Зміївська ТЕС	19	48	67	249	0	119	0	0	130	0	0	0	0	0	0	0				
		Вуглегірська ТЕС		58	58	412	0	206	206	0	0	0	0									
	Дніпроенерго	Криворізька ТЕС	15	26	41	118	118	0	0	0	0			0		0						
		Придніпровська ТЕС		18	18	105								0	0	0	105	0				
	Східенерго	Запорізька ТЕС		79	79	209	0	0	209	0	0		0									
		Курахівська ТЕС		68	68	340			0	0	92	0	125	0	123							
		Луганська ТЕС	127		127	143									0	0	0	0		143	0	0
	Донбасенерго	Слов'янська ТЕС	11	87	98	0		0					0									
ТЕЦ		Харківська ТЕЦ-5				68	68	0	0													
		Київська ТЕЦ-5				146	0	0	146	0												
		Київська ТЕЦ-6				141	0	141														
<b>ВЬОГО</b>			<b>189</b>	<b>484</b>	<b>672</b>	<b>13 091</b>																

АВАРІЙНИЙ РЕМОНТ
ПОТОЧНИЙ РЕМОНТ
СЕРЕДНІЙ РЕМОНТ
КАПІТАЛЬНИЙ РЕМОНТ
РЕКОНСТРУКЦІЯ
РЕЗЕРВ
КОНСЕРВАЦІЯ
ОБМЕЖЕННЯ ПАЛИВА

НАВАНТАЖЕННЯ (МВт)	
АЕС	9 522
Запорізька	2 924
Южно-Українська	2 046
Рівненська	2 877
Хмельницька	1 675
<b>ТЕС</b>	<b>3 214</b>
Західенерго	1 437
Центренерго	862
Дніпроенерго	432
Східенерго	483
Донбасенерго	0
<b>ТЕЦ</b>	<b>355</b>
Харківська ТЕЦ-5	68
Київська ТЕЦ-5	146
Київська ТЕЦ-6	141
<b>ВСЬОГО</b>	<b>13 091</b>

АВАРІЙНІСТЬ (шт.)	
АЕС	0
Запорізька	0
Южно-Українська	0
Рівненська	0
Хмельницька	0
<b>ТЕС</b>	<b>3</b>
Західенерго	0
Центренерго	0
Дніпроенерго	1
Східенерго	1
Донбасенерго	1
<b>ТЕЦ</b>	<b>0</b>
Харківська ТЕЦ-5	0
Київська ТЕЦ-5	0
Київська ТЕЦ-6	0
<b>ВСЬОГО</b>	<b>3</b>

ДАТА: 22.04.2021

ЧАС: 11:48

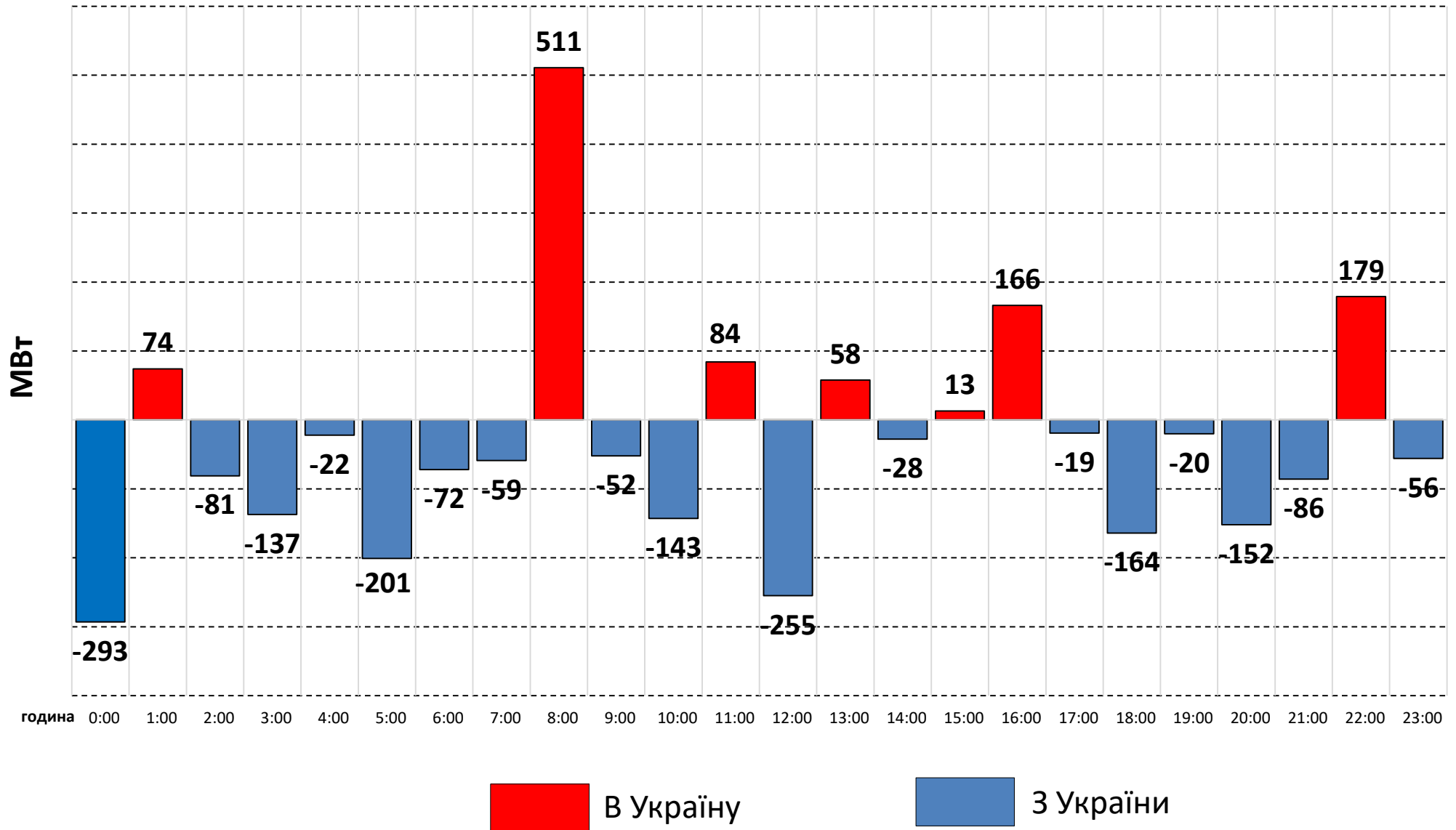
# ВУГІЛЛЯ (станом на 22.04.2021)

Номінальна місткість складу	Запаси вугілля на складах ТЕС (тис.т.)					Накопичення/використання вугілля на/з складів ТЕС (тис.т.)			
	01.05.2020	01.01.2021	01.04.2021	21.04.2021	22.04.2021	за добу	з початку місяця	з початку року	відхилення від 01.05.2020
	1	2	3	4	5	5-4	5-3	5-2	5-1
4 334	2 627	786	495	680	672	-8	177	-114	-1 955

Спалено вугілля на  
ТЕС ГК за 21.04.2021

**46,5 тис.т.**

# Перетоки Україна - Білорусь - РФ за 1 добу 21.04.2021 (МВт)



# СЕРЕДНЬОЗВАЖЕНІ ЦІНИ РДН ПО ОЕС УКРАЇНИ ЗА КВІТЕНЬ 2021

