

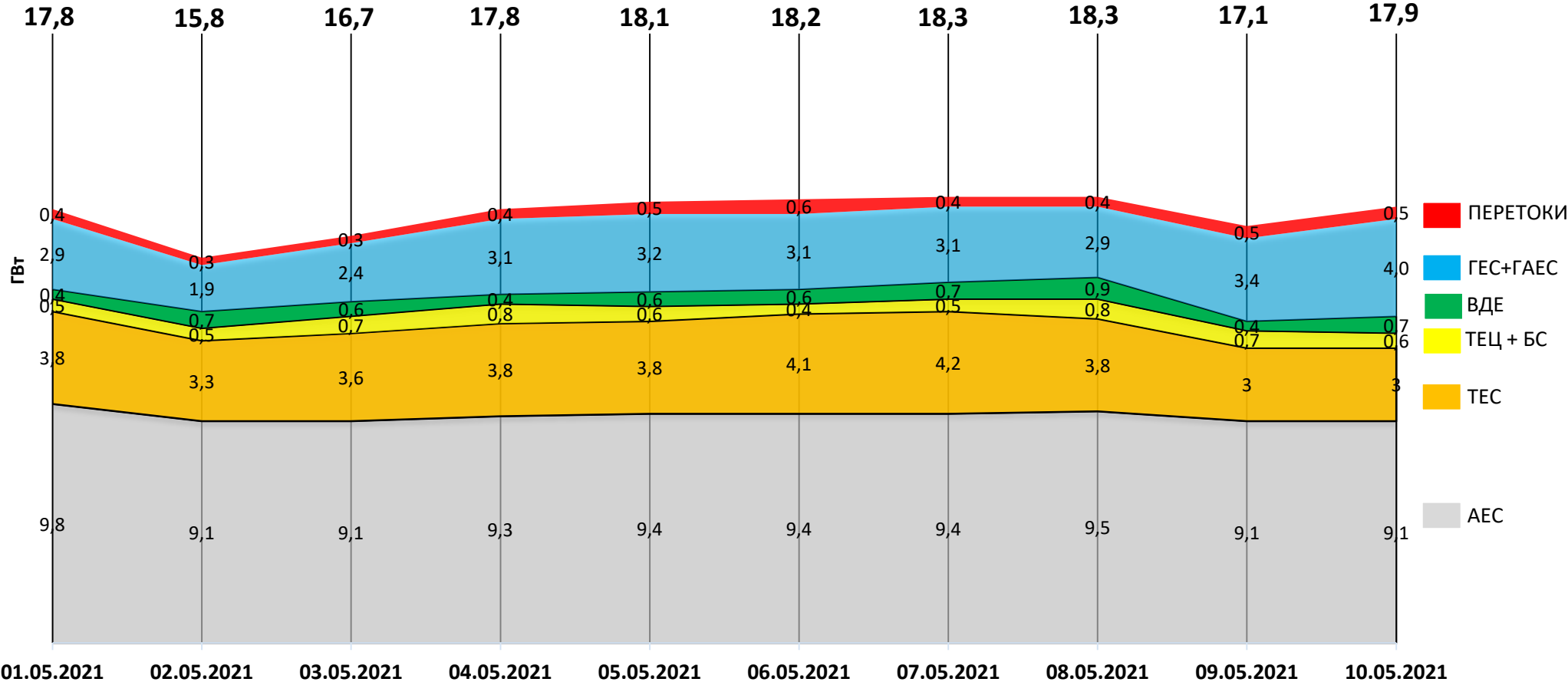


ОГЛЯД ЕНЕРГЕТИЧНОЇ ГАЛУЗІ УКРАЇНИ

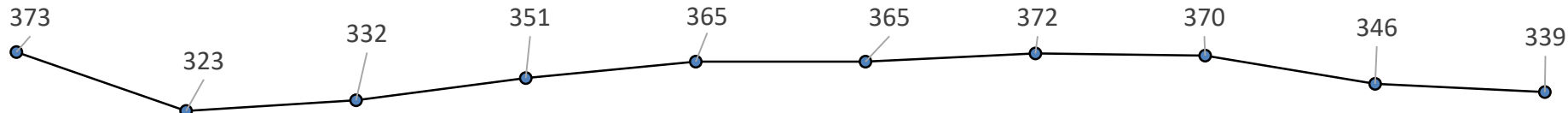
11.05.2021

НАВАНТАЖЕННЯ НА ВЕЧІРНІЙ МАКСИМУМ

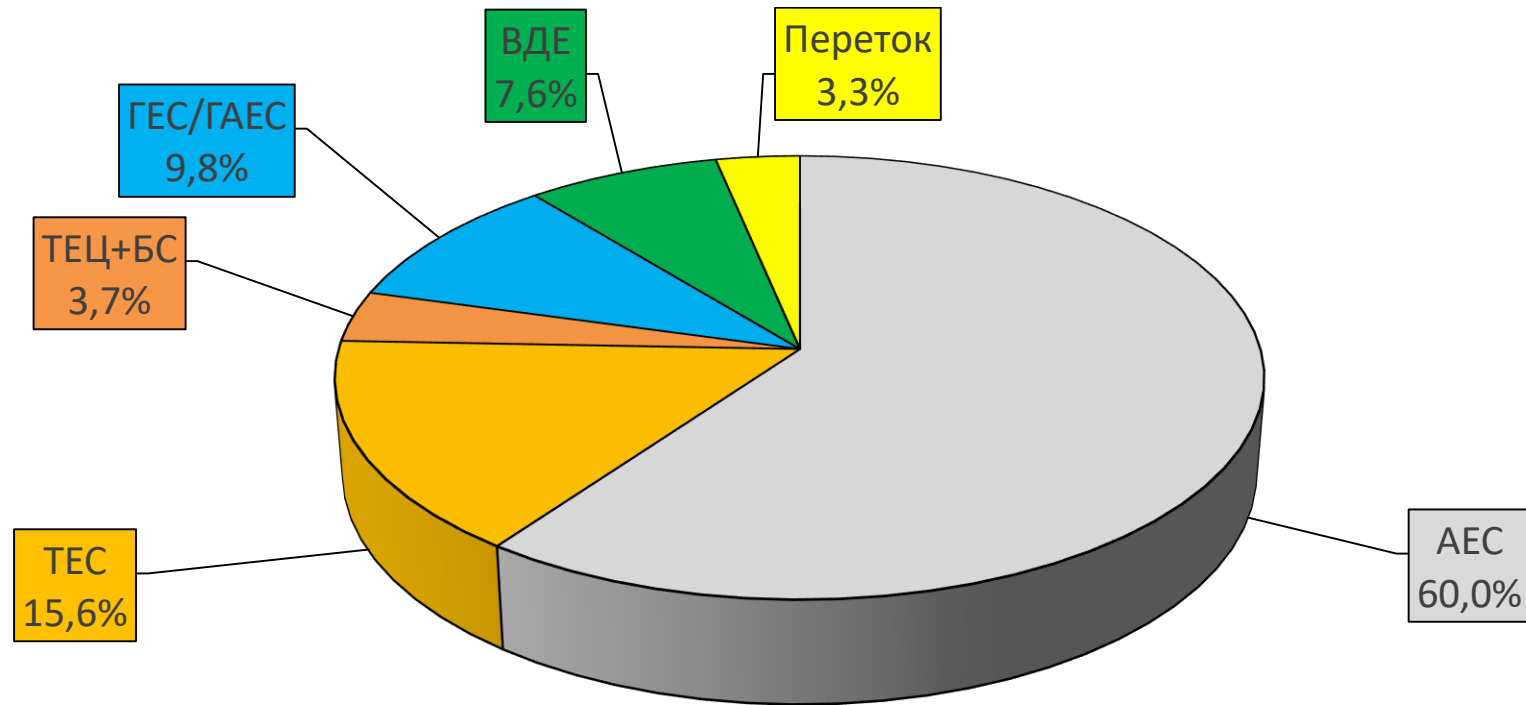
Середня температура, °C



Споживання, млн кВтГ



БАЛАНС ОЕС УКРАЇНИ (СТАНОМ НА 10.05.2021)



Генерація	(млн кВтг)	%
ПОКРИТТЯ	364,5	100
АЕС	218,9	60,0
ТЕС	56,9	15,6
ТЕЦ + БС	13,6	3,7
ГЕС/ГАЕС	35,7	9,8
ВДЕ	27,4	7,6
Переток	12,0	3,3

СТАН БЛОКІВ ТЕС, ТЕЦ ТА АЕС СТАНОМ НА 11.05.2021 (11:12)

Генерація	Енергетичне об'єднання	Станція	Залишки вугілля (тис.т.)			Сумарне навантаження (МВт)	ЕНЕРГОБЛОКИ														
			Марка А	Марка Г	ВСЬОГО		1	2	3	4	5	6	7	8	9	10	11	12	13	14	15
АЕС		Запорізька АЕС				2 619	803	1008	0	808	0	0									
		Южно-Українська АЕС				2 624	888	743	993												
		Рівненська АЕС				2 856	428	427	988	1013											
		Хмельницька АЕС				1 015	0	1015													
ТЕС	Західенерго	Бурштинська ТЕС		45	45	822	0	0		130	0	0	145	0	129	157	145	116			
		Добровірська ТЕС		23	23	106					0	0	0	106							
		Ладжинська ТЕС		56	56	194	194	0	0	0	0	0									
	Центренерго	Трипільська ТЕС	17	59	76	100	0	0	0	100	0	0									
		Зміївська ТЕС	21	40	61	131	0	0	131	0	0	0	0	0	0	0					
		Вуглегірська ТЕС		84	84	196	0	0	0	196	0	0	0								
	Дніпроенерго	Криворізька ТЕС	15	25	39	120	120	0	0	0	0		0	0							
		Придніпровська ТЕС		24	24	101							0	0	0	101	0				
	Східенерго	Запорізька ТЕС		76	76	191	0	191	0	0	0		0								
		Курахівська ТЕС		143	143	158			0	0	0	0	158	0	0						
Луганська ТЕС		129		129	142									0	0			142	0	0	
Донбасенерго	Слов'янська ТЕС	14	103	117	0			0				0									
ТЕЦ		Харківська ТЕЦ-5				63	63	0	0												
		Київська ТЕЦ-5				55	55	0	0	0											
		Київська ТЕЦ-6				0	0	0	0												
ВЬОГО			196	677	873	11 493															

АВАРІЙНИЙ РЕМОНТ
ПОТОЧНИЙ РЕМОНТ
СЕРЕДНІЙ РЕМОНТ
КАПІТАЛЬНИЙ РЕМОНТ
РЕКОНСТРУКЦІЯ
РЕЗЕРВ
КОНСЕРВАЦІЯ
ОБМЕЖЕННЯ ПАЛИВА

НАВАНТАЖЕННЯ (МВт)	
АЕС	9 114
Запорізька	2 619
Южно-Українська	2 624
Рівненська	2 856
Хмельницька	1 015
ТЕС	2 261
Західенерго	1 122
Центренерго	427
Дніпроенерго	412
Східенерго	300
Донбасенерго	0
ТЕЦ	118
Харківська ТЕЦ-5	63
Київська ТЕЦ-5	55
Київська ТЕЦ-6	0
ВСЬОГО	11 493

АВАРІЙНІСТЬ (шт.)	
АЕС	0
Запорізька	0
Южно-Українська	0
Рівненська	0
Хмельницька	0
ТЕС	2
Західенерго	0
Центренерго	0
Дніпроенерго	0
Східенерго	1
Донбасенерго	1
ТЕЦ	0
Харківська ТЕЦ-5	0
Київська ТЕЦ-5	0
Київська ТЕЦ-6	0
ВСЬОГО	2

ДАТА: 11.05.2021
ЧАС: 11:12

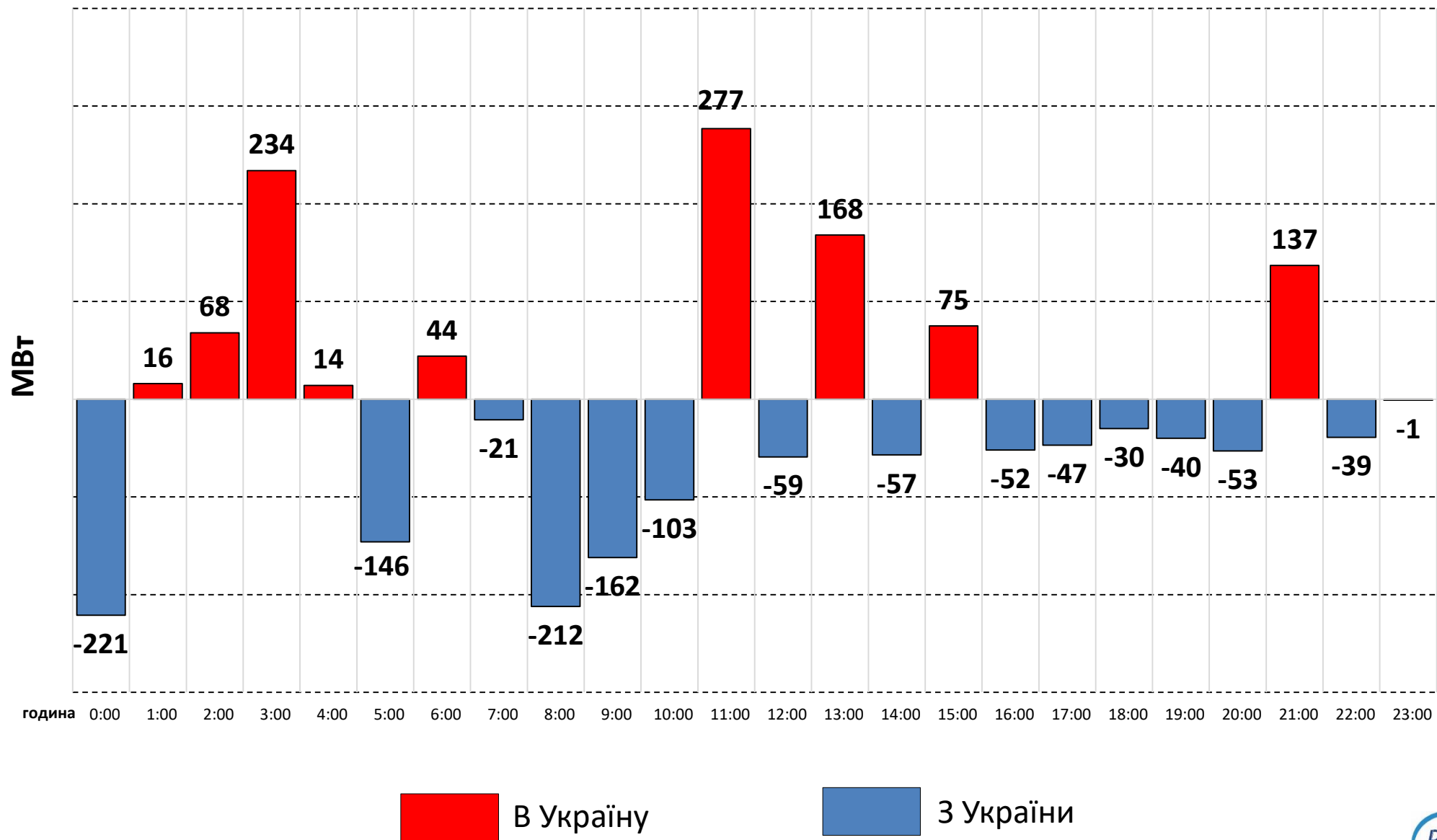
ВУГІЛЛЯ (СТАНОМ НА 05.05.2021)

Номінальна місткість складу	Запаси вугілля на складах ТЕС (тис.т.)						Накопичення/використання вугілля на/з складів ТЕС (тис.т.)			
	01.06.2020	01.01.2021	01.04.2021	01.05.2021	10.05.2021	11.05.2021	за добу	з початку місяця	з початку року	відхилення від 01.06.2020
	1	2	3	4	5	6	6-5	6-4	6-2	6-1
4 334	2 130	786	495	754	855	873	18	119	87	-1 257

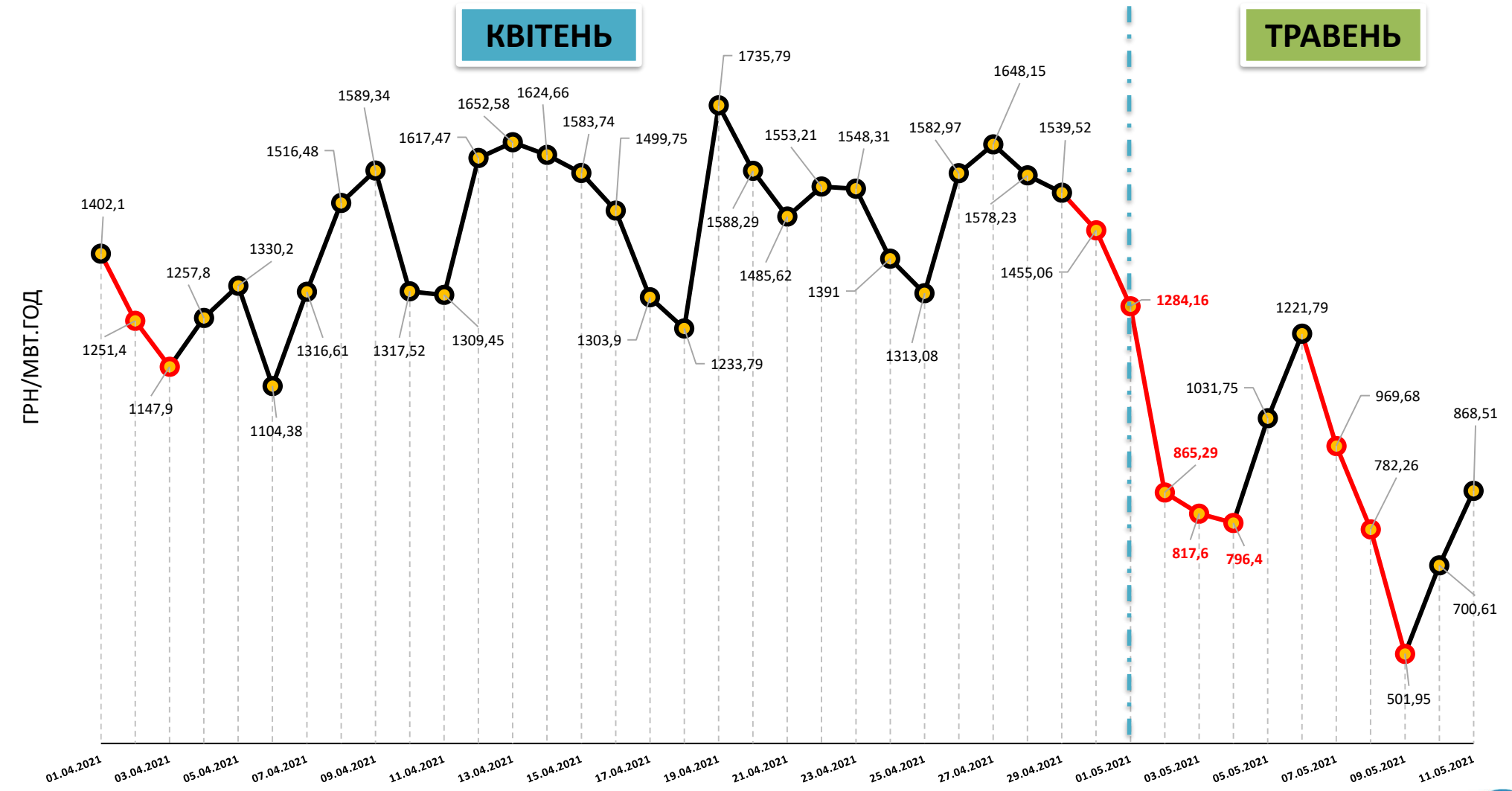
Спалено вугілля на
ТЕС ГК за 10.05.2021

28,5 тис.т.

ПЕРЕТОКИ УКРАЇНА - БІЛОРУСЬ – РФ ЗА 1 ДОБУ 10.05.2021 (МВт)



СЕРЕДНЬОЗВАЖЕНІ ЦІНИ РДН ПО ОЕС УКРАЇНИ ЗА КВІТЕНЬ - ТРАВЕНЬ 2021



* дані з сайту ДП «Оператор ринку»