



# ОГЛЯД ЕНЕРГЕТИЧНОЇ ГАЛУЗІ УКРАЇНИ

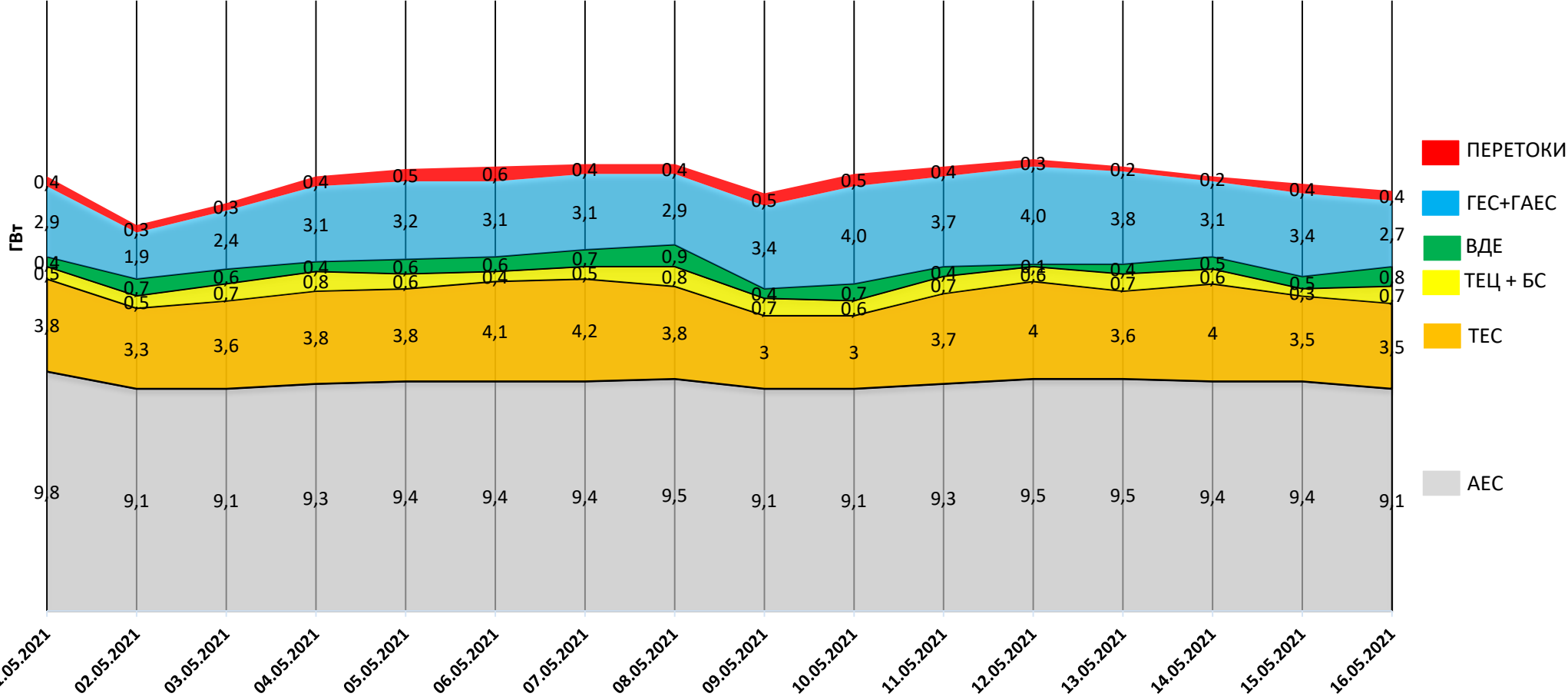
17.05.2021

# НАВАНТАЖЕННЯ НА ВЕЧІРНІЙ МАКСИМУМ

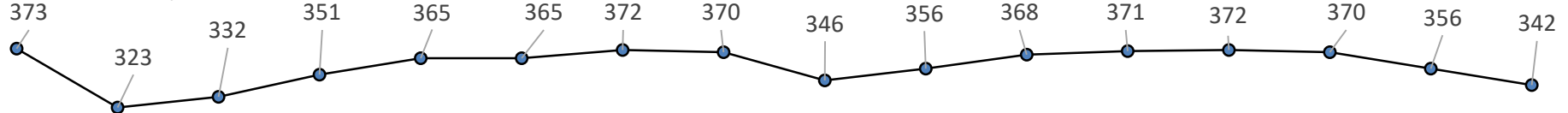
Середня температура, °C



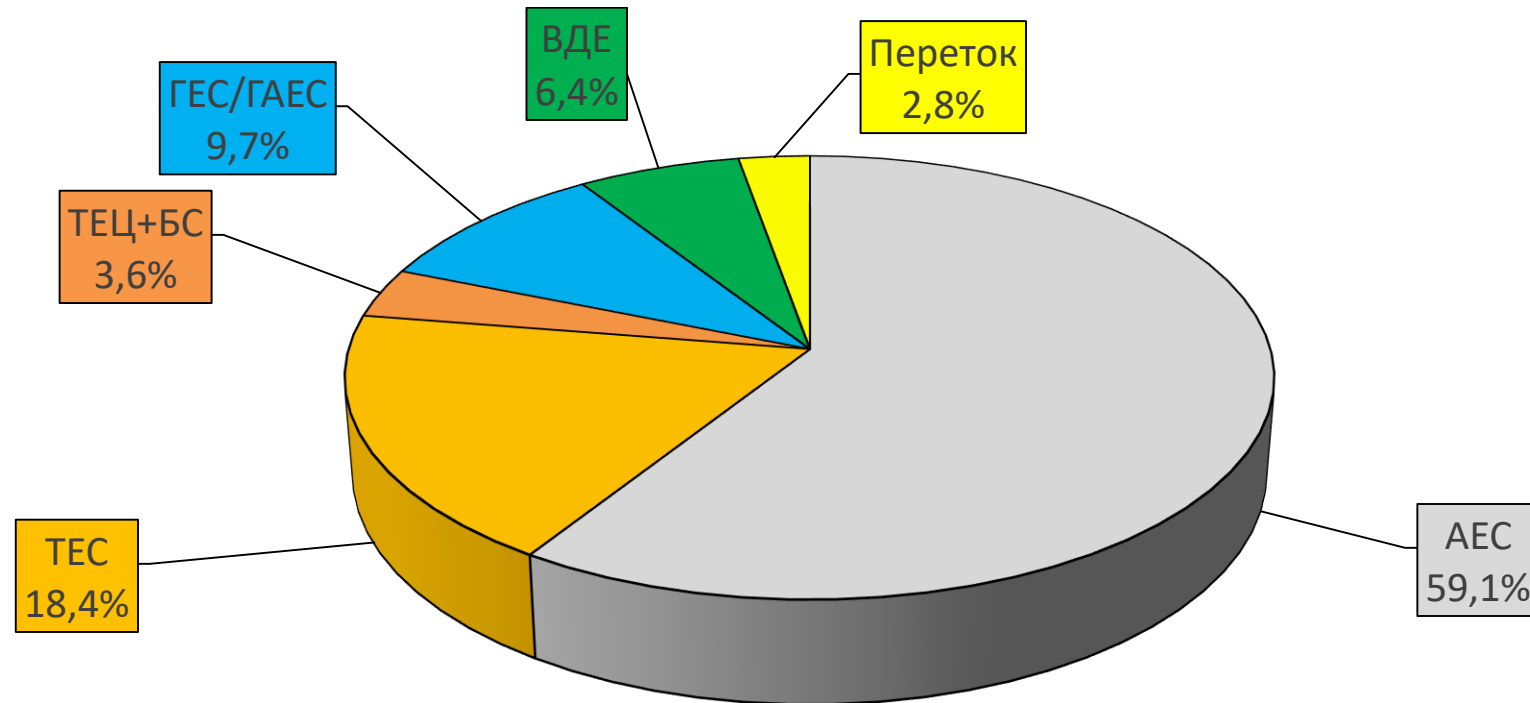
17,8 15,8 16,7 17,8 18,1 18,2 18,3 18,3 17,1 17,9 18,2 18,5 18,2 17,8 17,5 17,2



Споживання, млн кВтГ



# БАЛАНС ОЕС УКРАЇНИ (СТАНОМ НА 16.05.2021)



Генерація	(млн кВтг)	%
<b>ПОКРИТТЯ</b>	<b>371,6</b>	<b>100</b>
АЕС	219,2	59,1
ТЕС	68,5	18,4
ТЕЦ + БС	13,5	3,6
ГЕС/ГАЕС	36,2	9,7
ВДЕ	23,7	6,4
Переток	10,5	2,8

# СТАН БЛОКІВ ТЕС, ТЕЦ ТА АЕС СТАНОМ НА 17.05.2021 (11:33)

Генерація	Енергетичне об'єднання	Станція	Залишки вугілля (тис.т.)			Сумарне навантаження (МВт)	ЕНЕРГОБЛОКИ														
			Марка А	Марка Г	ВСЬОГО		1	2	3	4	5	6	7	8	9	10	11	12	13	14	15
АЕС		Запорізька АЕС				2 954	953	1003	0	998	0	0									
		Южно-Українська АЕС				2 275	594	738	943												
		Рівненська АЕС				2 863	431	426	993	1013											
		Хмельницька АЕС				1 010	0	1010													
ТЕС	Західенерго	Бурштинська ТЕС		63	63	595	0	0	0	122	130	0	93	0	0	127	123	0			
		Добротвірська ТЕС		27	27	210					0	0	104	106							
		Ладизинська ТЕС		62	62	199	0	0	199	0	0	0									
	Центренерго	Трипільська ТЕС	17	63	80	101	0	0	101	0	0	0									
		Зміївська ТЕС	22	50	72	127	0	0	0	0	0	127	0	0	0	0	0				
		Вуглегірська ТЕС		105	105	186	0	0	186	0	0	0									
	Дніпроенерго	Криворізька ТЕС	15	24	38	120	120	0	0	0	0		0		0						
		Придніпровська ТЕС		24	24	104							0	0	0	104	0				
		Запорізька ТЕС		80	80	254	254	0	0	0	0		0								
	Східенерго	Курахівська ТЕС		161	161	175			0	0	0	0	175	0	0						
		Луганська ТЕС	140		140	142							0	0	0						
	Донбасенерго	Слов'янська ТЕС	17	85	102	327			0				327								
ТЕЦ		Харківська ТЕЦ-5				62	62	0	0												
		Київська ТЕЦ-5				55	0	55	0	0											
		Київська ТЕЦ-6				0	0	0													
<b>ВЬОГО</b>			<b>211</b>	<b>743</b>	<b>953</b>	<b>11 759</b>															

АВАРИЙНИЙ РЕМОНТ
ПОТОЧНИЙ РЕМОНТ
СЕРЕДНІЙ РЕМОНТ
КАПІТАЛЬНИЙ РЕМОНТ
РЕКОНСТРУКЦІЯ
РЕЗЕРВ
КОНСЕРВАЦІЯ
ОБМЕЖЕННЯ ПАЛИВА

НАВАНТАЖЕННЯ (МВт)	
АЕС	9 102
Запорізька	2 954
Южно-Українська	2 275
Рівненська	2 863
Хмельницька	1 010
<b>ТЕС</b>	<b>2 540</b>
Західенерго	1 004
Центренерго	414
Дніпроенерго	478
Східенерго	317
Донбасенерго	327
<b>ТЕЦ</b>	<b>117</b>
Харківська ТЕЦ-5	62
Київська ТЕЦ-5	55
Київська ТЕЦ-6	0
<b>ВСЬОГО</b>	<b>11 759</b>

АВАРИЙНІСТЬ (шт.)	
АЕС	0
Запорізька	0
Южно-Українська	0
Рівненська	0
Хмельницька	0
<b>ТЕС</b>	<b>1</b>
Західенерго	0
Центренерго	0
Дніпроенерго	0
Східенерго	1
Донбасенерго	0
<b>ТЕЦ</b>	<b>0</b>
Харківська ТЕЦ-5	0
Київська ТЕЦ-5	0
Київська ТЕЦ-6	0
<b>ВСЬОГО</b>	<b>1</b>

ДАТА: 17.05.2021  
ЧАС: 11:33

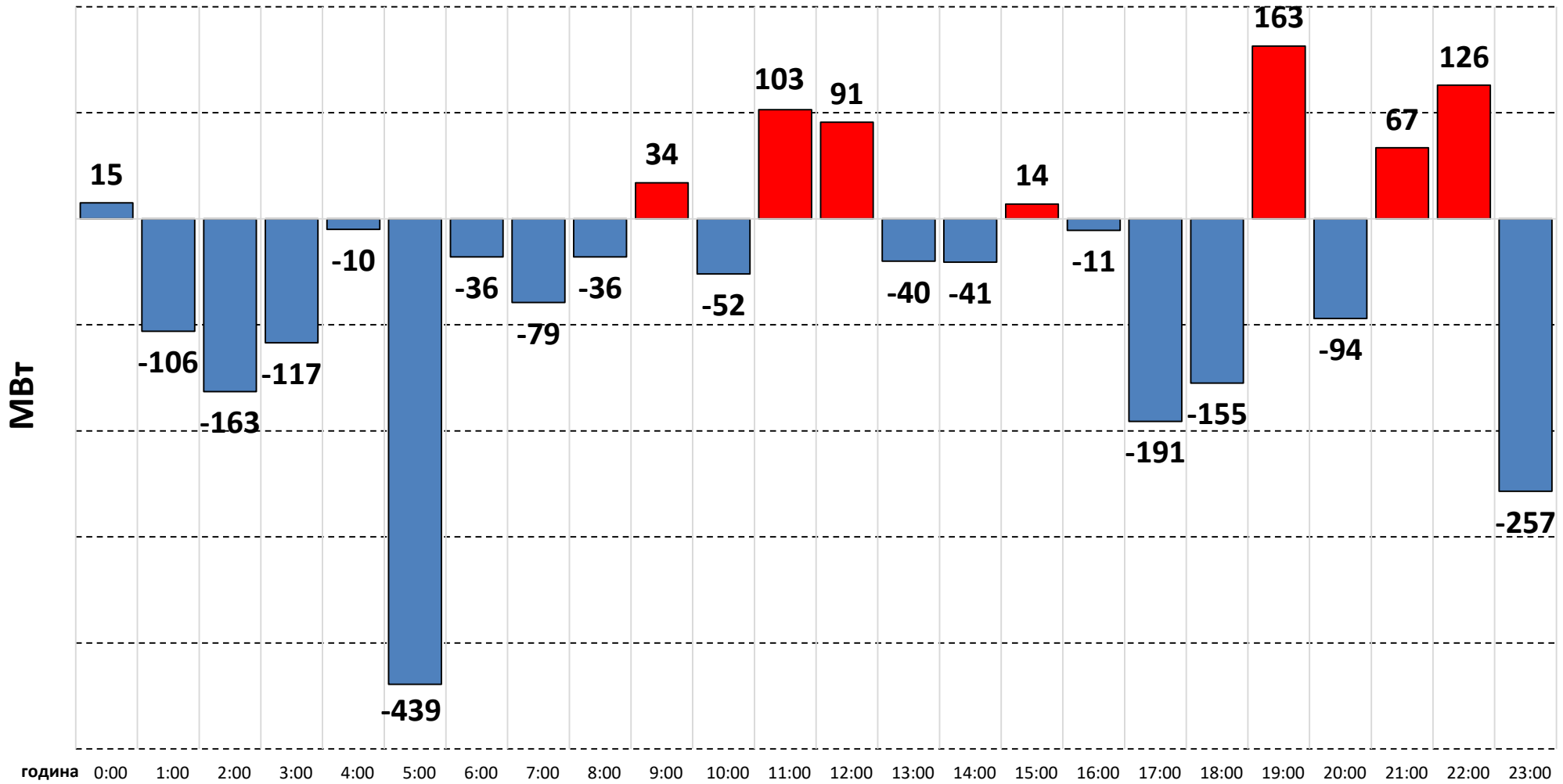
# ВУГІЛЛЯ (СТАНОМ НА 17.05.2021)

Номінальна місткість складу	Запаси вугілля на складах ТЕС (тис.т.)						Накопичення/використання вугілля на/з складів ТЕС (тис.т.)			
	01.06.2020	01.01.2021	01.04.2021	01.05.2021	16.05.2021	17.05.2021	за добу	з початку місяця	з початку року	відхилення від 01.06.2020
	1	2	3	4	5	6	6-5	6-4	6-2	6-1
4 334	2 130	786	495	754	929	954	25	199	168	-1 177

Спалено вугілля на  
ТЕС ГК за 16.05.2021

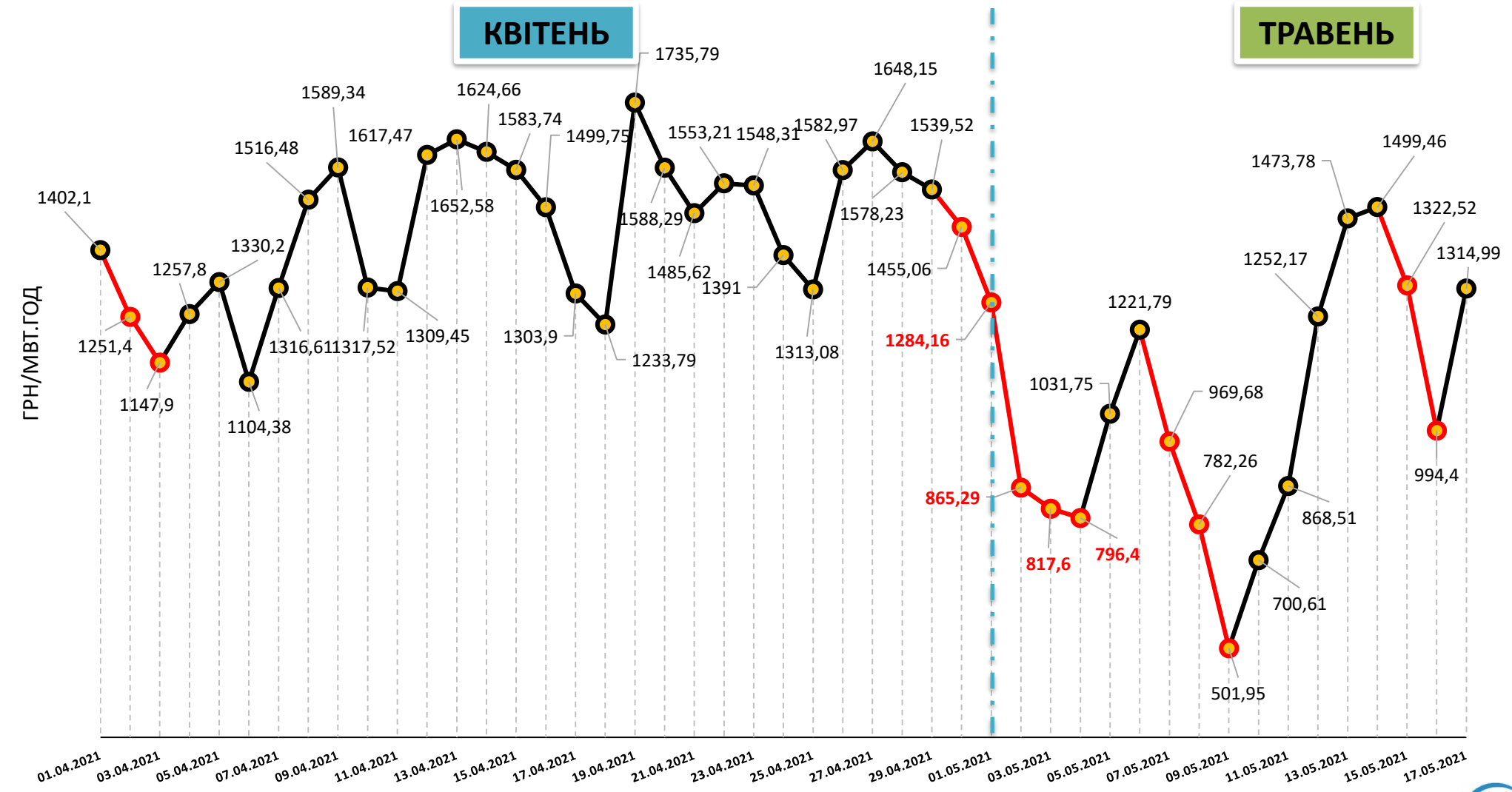
**33,7 тис.т.**

# ПЕРЕТОКИ УКРАЇНА - БІЛОРУСЬ – РФ ЗА 1 ДОБУ 13.05.2021 (МВт)



 В Україну       З України

# СЕРЕДНЬОЗВАЖЕНІ ЦІНИ РДН ПО ОЕС УКРАЇНИ ЗА КВІТЕНЬ - ТРАВЕНЬ 2021



\* дані з сайту ДП «Оператор ринку»