

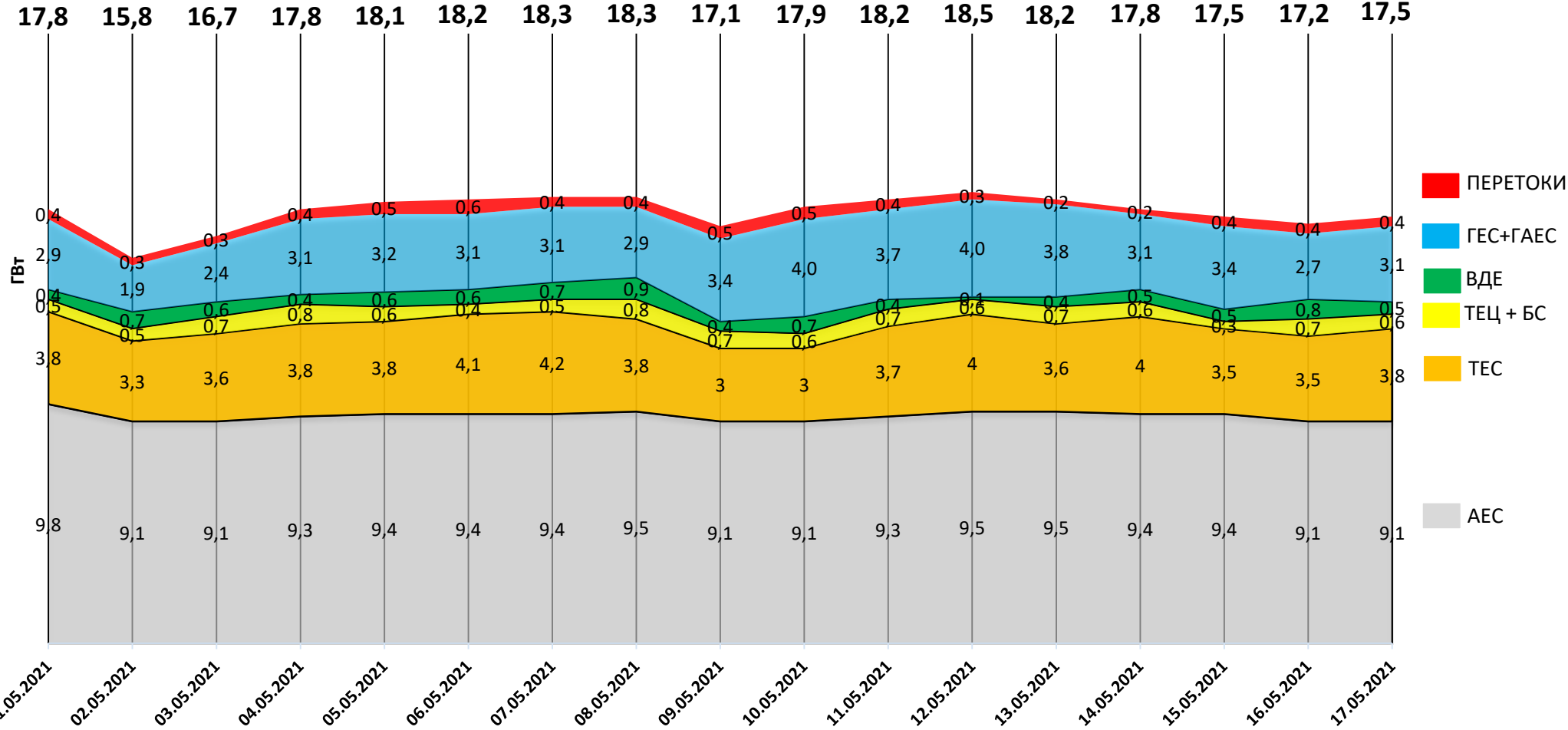
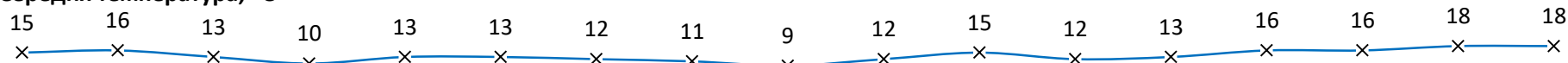


# ОГЛЯД ЕНЕРГЕТИЧНОЇ ГАЛУЗІ УКРАЇНИ

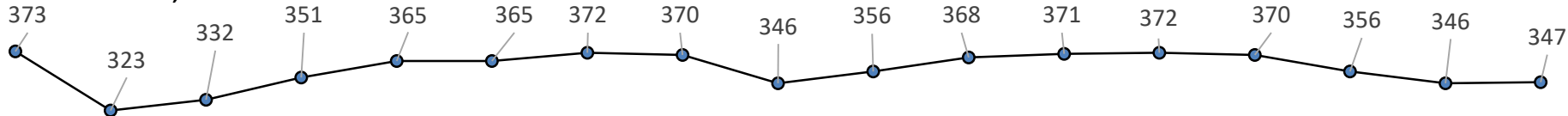
18.05.2021

# НАВАНТАЖЕННЯ НА ВЕЧІРНІЙ МАКСИМУМ

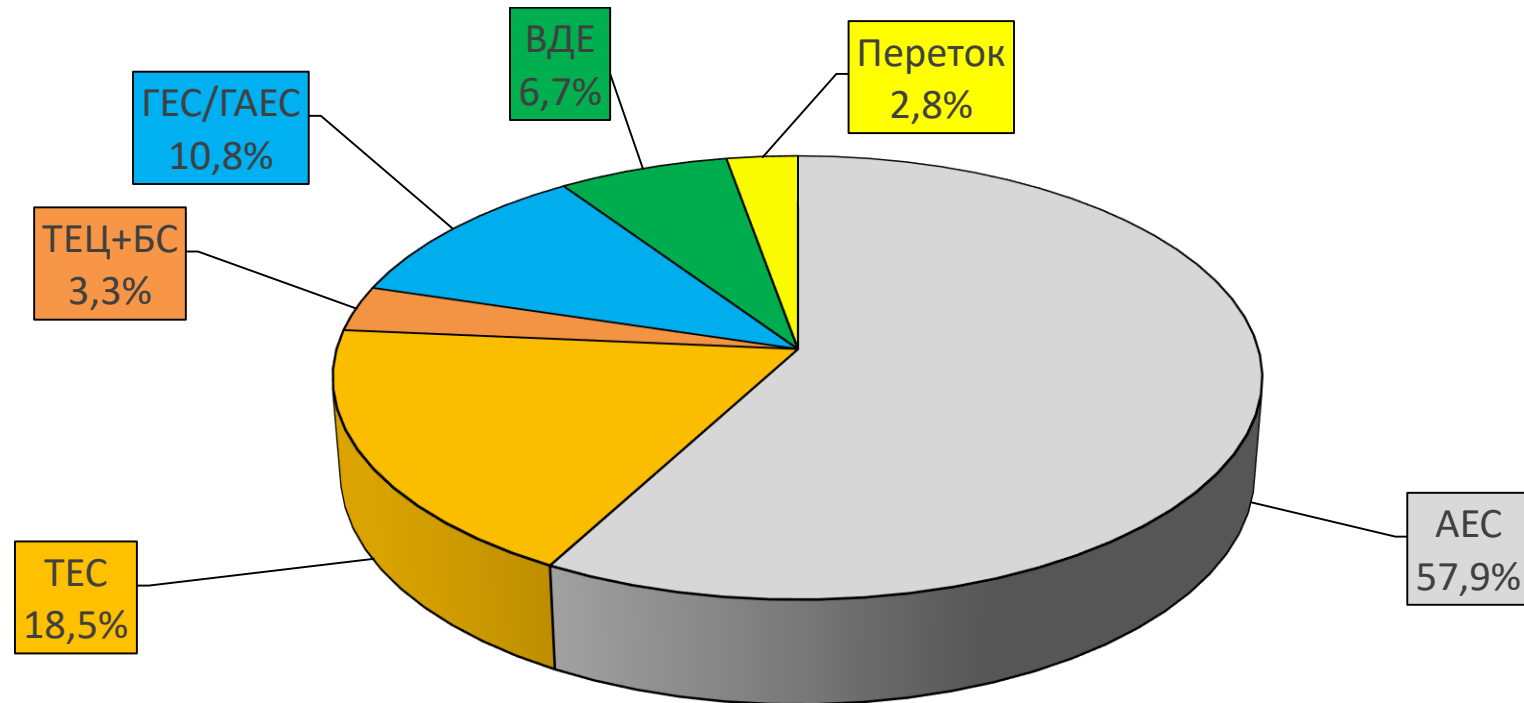
Середня температура, °C



Споживання, млн кВтГ



# БАЛАНС ОЕС УКРАЇНИ (СТАНОМ НА 17.05.2021)



Генерація	(млн кВтг)	%
<b>ПОКРИТТЯ</b>	<b>374,8</b>	<b>100</b>
АЕС	217,1	57,9
ТЕС	69,2	18,5
ТЕЦ + БС	12,5	3,3
ГЕС/ГАЕС	40,6	10,8
ВДЕ	24,8	6,7
Переток	10,6	2,8

# СТАН БЛОКІВ ТЕС, ТЕЦ ТА АЕС СТАНОМ НА 18.05.2021 (12:04)

Генерація	Енергетичне об'єднання	Станція	Залишки вугілля (тис.т.)			Сумарне навантаження (МВт)	ЕНЕРГОБЛОКИ															
			Марка А	Марка Г	ВСЬОГО		1	2	3	4	5	6	7	8	9	10	11	12	13	14	15	
АЕС	Запорізька АЕС					2 969	963	1008	0	998	0	0										
	Южно-Українська АЕС					2 280	604	738	938													
	Рівненська АЕС					2 857	426	425	993	1013												
	Хмельницька АЕС					1 010	0	1010														
ТЕС	Західенерго	Бурштинська ТЕС		67	67	739	0	0		144	148	29	135	0	0	137	146	0				
		Добровірська ТЕС		27	27	213					0	0	106	107								
		Ладжинська ТЕС		66	66	204	0	0	204	0	0	0										
	Центренерго	Трипільська ТЕС	17	62	79	98	0	0	98	0	0	0										
		Зміївська ТЕС	22	48	70	131	0	0	0	0	0	131	0	0	0	0						
		Вуглегірська ТЕС		106	106	190	0	0	190	0	0	0	0									
	Дніпроенерго	Криворізька ТЕС	15	26	41	121	121	0	0	0	0											
		Придніпровська ТЕС		22	22	107							0	0	0	107	0					
	Східенерго	Запорізька ТЕС		77	77	202	202	0	0	0	0		0									
		Курахівська ТЕС		169	169	130			0	0	0	0	130	0	0							
		Луганська ТЕС	142		142	138								0	0				138	0	0	
	Донбасенерго	Слов'янська ТЕС	17	82	99	323			0				323									
ТЕЦ	Харківська ТЕЦ-5					62	62	0	0													
	Київська ТЕЦ-5					55	0	55	0	0												
	Київська ТЕЦ-6					0	0	0														
<b>ВЬОГО</b>			<b>213</b>	<b>752</b>	<b>965</b>	<b>11 829</b>																

АВАРІЙНИЙ РЕМОТ
ПОТОЧНИЙ РЕМОТ
СЕРЕДНІЙ РЕМОТ
КАПІТАЛЬНИЙ РЕМОТ
РЕКОНСТРУКЦІЯ
РЕЗЕРВ
КОНСЕРВАЦІЯ
ОБМЕЖЕННЯ ПАЛИВА

НАВАНТАЖЕННЯ (МВт)	
АЕС	9 116
Запорізька	2 969
Южно-Українська	2 280
Рівненська	2 857
Хмельницька	1 010
ТЕС	2 596
Західенерго	1 156
Центренерго	419
Дніпроенерго	430
Східенерго	268
Донбасенерго	323
ТЕЦ	117
Харківська ТЕЦ-5	62
Київська ТЕЦ-5	55
Київська ТЕЦ-6	0
<b>ВСЬОГО</b>	<b>11 829</b>

АВАРІЙНІСТЬ (шт.)	
АЕС	0
Запорізька	0
Южно-Українська	0
Рівненська	0
Хмельницька	0
ТЕС	1
Західенерго	0
Центренерго	0
Дніпроенерго	0
Східенерго	1
Донбасенерго	0
ТЕЦ	0
Харківська ТЕЦ-5	0
Київська ТЕЦ-5	0
Київська ТЕЦ-6	0
<b>ВСЬОГО</b>	<b>1</b>

ДАТА: 18.05.2021  
ЧАС: 11:33

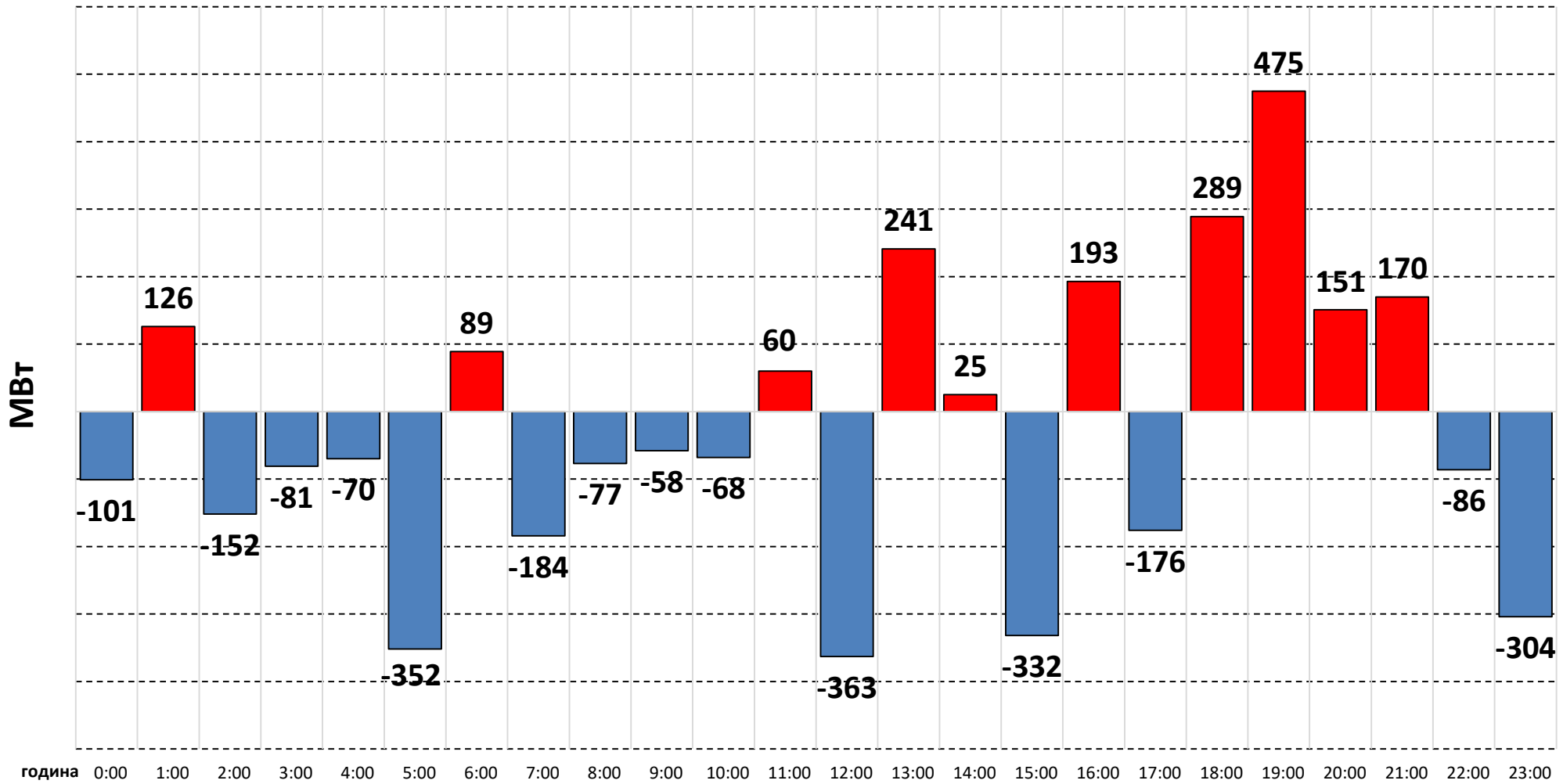
# ВУГІЛЛЯ (СТАНОМ НА 18.05.2021)

Номінальна місткість складу	Запаси вугілля на складах ТЕС (тис.т.)						Накопичення/використання вугілля на/з складів ТЕС (тис.т.)			
	01.06.2020	01.01.2021	01.04.2021	01.05.2021	17.05.2021	18.05.2021	за добу	з початку місяця	з початку року	відхилення від 01.06.2020
	1	2	3	4	5	6	6-5	6-4	6-2	6-1
4 334	2 130	786	495	754	954	965	11	211	179	-1 165

Спалено вугілля на  
ТЕС ГК за 17.05.2021

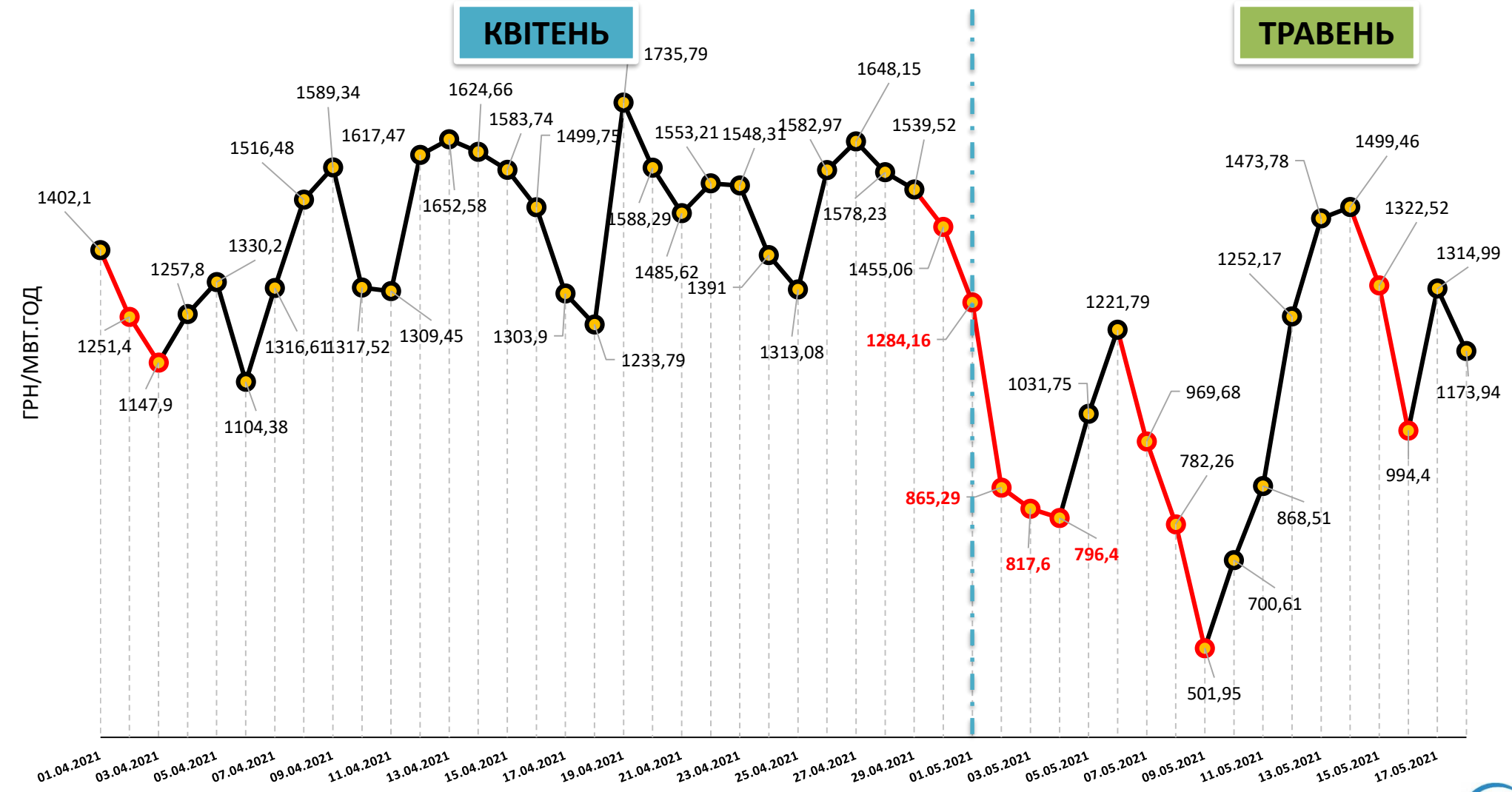
**34,4 тис.т.**

# ПЕРЕТОКИ УКРАЇНА - БІЛОРУСЬ – РФ ЗА 1 ДОБУ 17.05.2021 (МВт)



 В Україну       З України

# СЕРЕДНЬОЗВАЖЕНІ ЦІНИ РДН ПО ОЕС УКРАЇНИ ЗА КВІТЕНЬ - ТРАВЕНЬ 2021



\* дані з сайту ДП «Оператор ринку»