



# ОГЛЯД ЕНЕРГЕТИЧНОЇ ГАЛУЗІ УКРАЇНИ

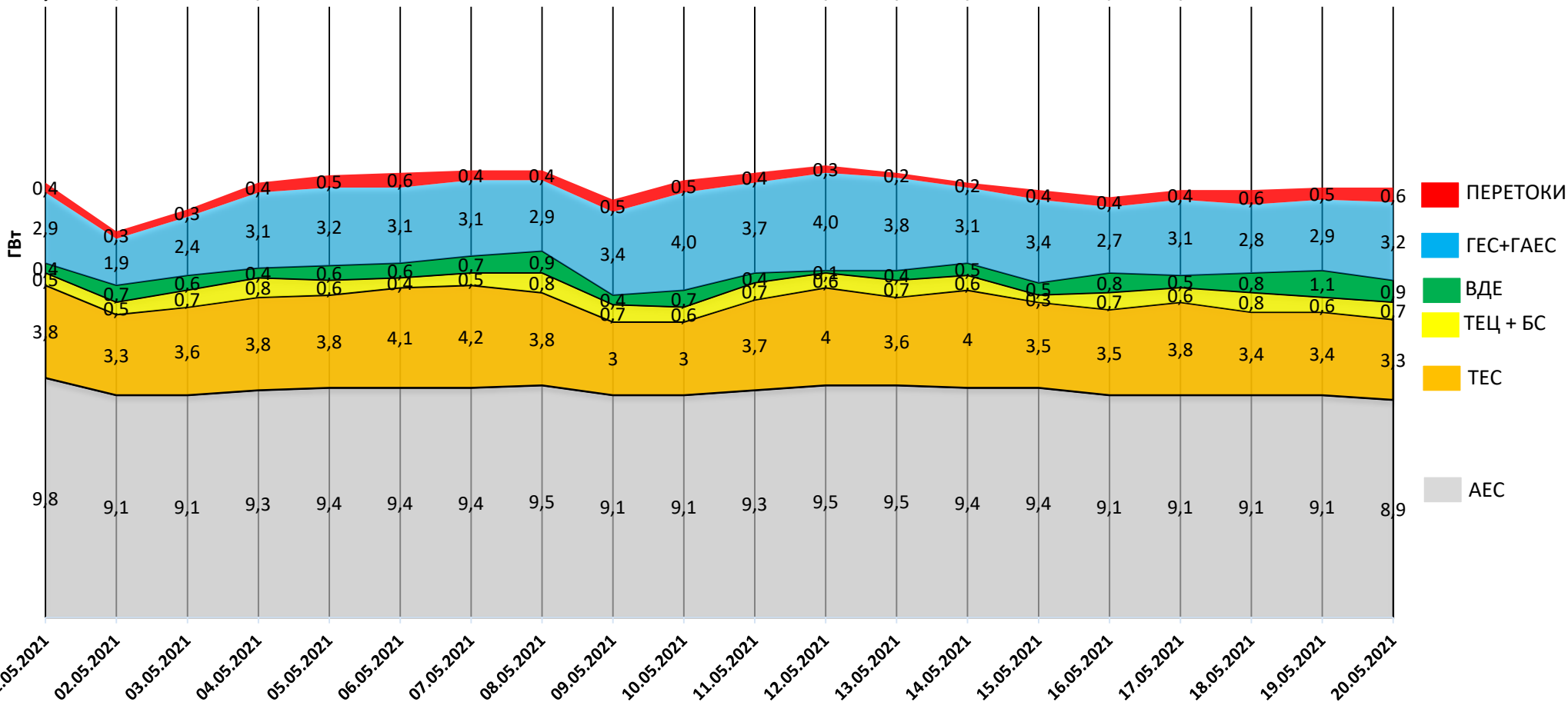
21.05.2021

# НАВАНТАЖЕННЯ НА ВЕЧІРНІЙ МАКСИМУМ

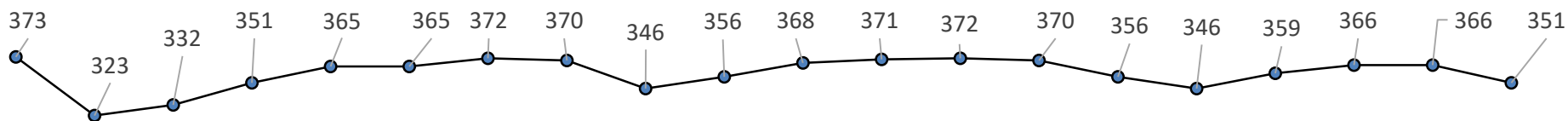
Середня температура, °C



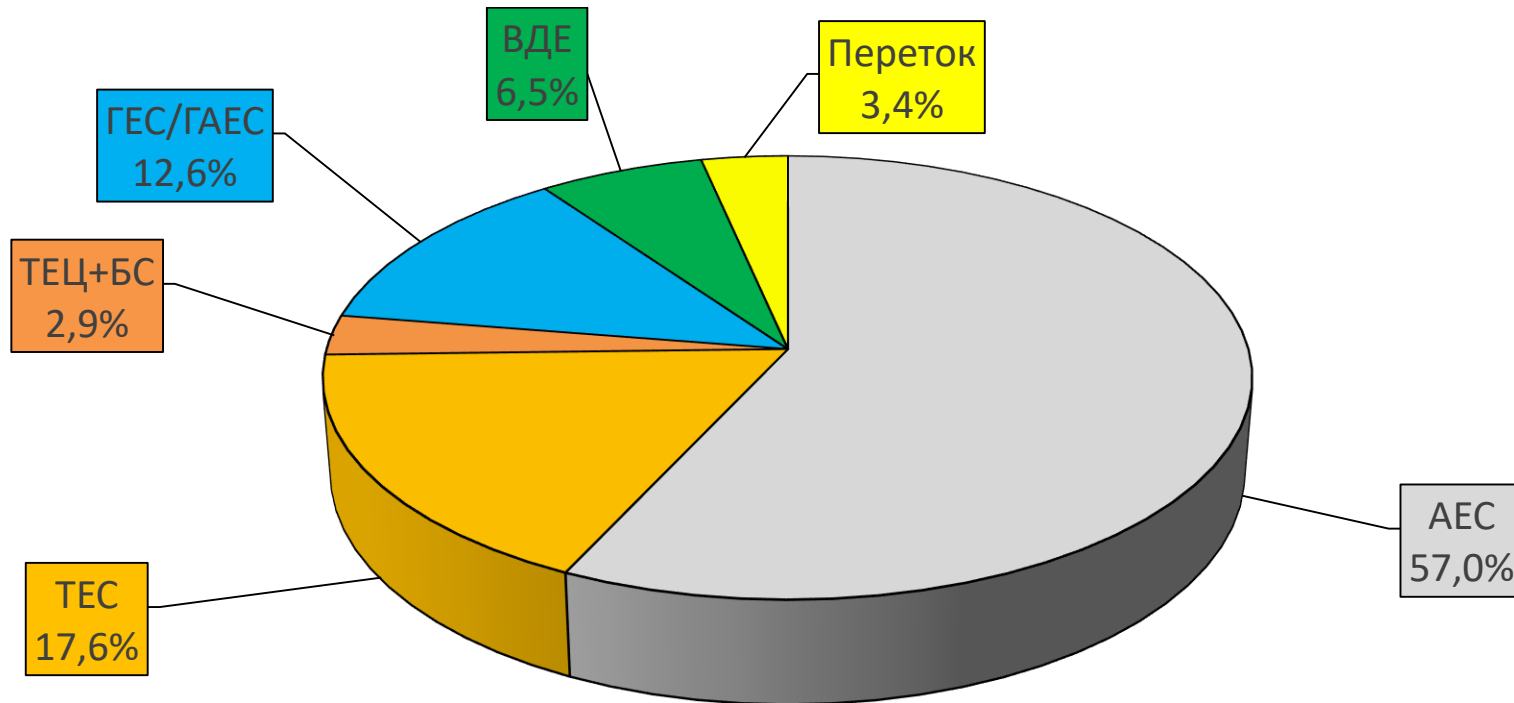
17,8 15,8 16,7 17,8 18,1 18,2 18,3 18,3 17,1 17,9 18,2 18,5 18,2 17,8 17,5 17,2 17,5 17,5 17,6 17,6



Споживання, млн кВтг



# БАЛАНС ОЕС УКРАЇНИ (СТАНОМ НА 20.05.2021)



Генерація	(млн кВтг)	%
<b>ПОКРИТТЯ</b>	<b>378,0</b>	<b>100</b>
АЕС	215,4	57,0
ТЕС	66,7	17,6
ТЕЦ + БС	11,1	2,9
ГЕС/ГАЕС	47,8	12,6
ВДЕ	24,2	6,5
Переток	12,8	3,4

# СТАН БЛОКІВ ТЕС, ТЕЦ ТА АЕС СТАНОМ НА 21.05.2021 (13:07)

Генерація	Енергетичне об'єднання	Станція	Залишки вугілля (тис.т.)			Сумарне навантаження (МВт)	ЕНЕРГОБЛОКИ															
			Марка А	Марка Г	ВСЬОГО		1	2	3	4	5	6	7	8	9	10	11	12	13	14	15	
АЕС		Запорізька АЕС				2 889	973	1003	0	913	0	0										
		Южно-Українська АЕС				2 285	604	703	978													
		Рівненська АЕС				2 878	434	428	1003	1013												
		Хмельницька АЕС				1 010	0	1010														
ТЕС	Західенерго	Бурштинська ТЕС		70	70	539	0	0	0	0	141	0	133	0	0	136	129	0				
		Добровітська ТЕС		25	25	216					0	0	108	108								
		Ладжинська ТЕС		72	72	196	0	0	196	0	0	0										
	Центренерго	Трипільська ТЕС	17	70	87	95	0	0	95	0	0	0										
		Зміївська ТЕС	22	56	77	123	0	123	0	0	0	0	0	0	0	0						
		Вуглегірська ТЕС		106	106	191	0	0	191	0	0	0	0									
	Дніпроенерго	Криворізька ТЕС	15	26	41	125	125	0	0	0	0											
		Придніпровська ТЕС		22	22	103								0	0	0	103	0				
	Східенерго	Запорізька ТЕС		82	82	205	205	0	0	0	0			0								
		Курахівська ТЕС		185	185	132			0	0	0	0	0	132	0							
		Луганська ТЕС	144		144	141									0	0				141	0	0
	Донбасенерго	Слов'янська ТЕС	15	80	95	327			0							327						
ТЕЦ		Харківська ТЕЦ-5				54	54	0	0													
		Київська ТЕЦ-5				55	0	55	0	0												
		Київська ТЕЦ-6				0	0	0														
<b>ВЬОГО</b>			<b>212</b>	<b>794</b>	<b>1006</b>	<b>11 564</b>																

АВАРІЙНИЙ РЕМОНТ
ПОТОЧНИЙ РЕМОНТ
СЕРЕДНІЙ РЕМОНТ
КАПІТАЛЬНИЙ РЕМОНТ
РЕКОНСТРУКЦІЯ
РЕЗЕРВ
КОНСЕРВАЦІЯ
ОБМЕЖЕННЯ ПАЛИВА

НАВАНТАЖЕННЯ (МВт)	
АЕС	9 062
Запорізька	2 889
Южно-Українська	2 285
Рівненська	2 878
Хмельницька	1 010
ТЕС	2 393
Західенерго	951
Центренерго	409
Дніпроенерго	433
Східенерго	273
Донбасенерго	327
ТЕЦ	109
Харківська ТЕЦ-5	54
Київська ТЕЦ-5	55
Київська ТЕЦ-6	0
<b>ВСЬОГО</b>	<b>11 564</b>

АВАРІЙНІСТЬ (шт.)	
АЕС	0
Запорізька	0
Южно-Українська	0
Рівненська	0
Хмельницька	0
ТЕС	1
Західенерго	0
Центренерго	0
Дніпроенерго	0
Східенерго	1
Донбасенерго	0
ТЕЦ	0
Харківська ТЕЦ-5	0
Київська ТЕЦ-5	0
Київська ТЕЦ-6	0
<b>ВСЬОГО</b>	<b>1</b>

ДАТА: 21.05.2021  
ЧАС: 13:10

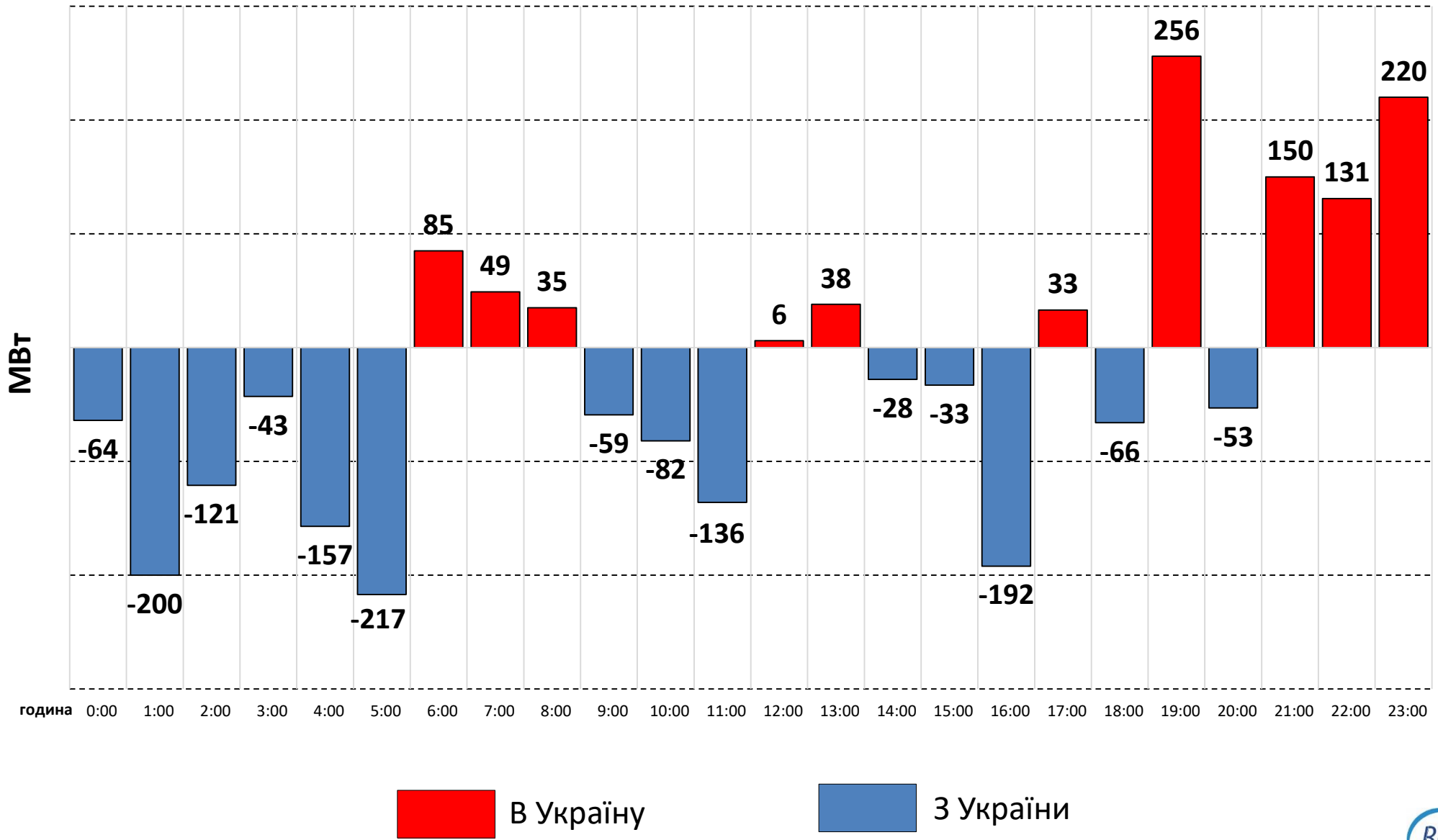
# ВУГІЛЛЯ (СТАНОМ НА 21.05.2021)

Номінальна місткість складу	Запаси вугілля на складах ТЕС (тис.т.)						Накопичення/використання вугілля на/з складів ТЕС (тис.т.)			
	01.06.2020	01.01.2021	01.04.2021	01.05.2021	20.05.2021	21.05.2021	за добу	з початку місяця	з початку року	відхилення від 01.06.2020
	1	2	3	4	5	6	6-5	6-4	6-2	6-1
4 334	2 130	786	495	754	999	1 007	8	252	221	-1 124

Спалено вугілля на  
ТЕС ГК за 20.05.2021

**33,0 тис.т.**

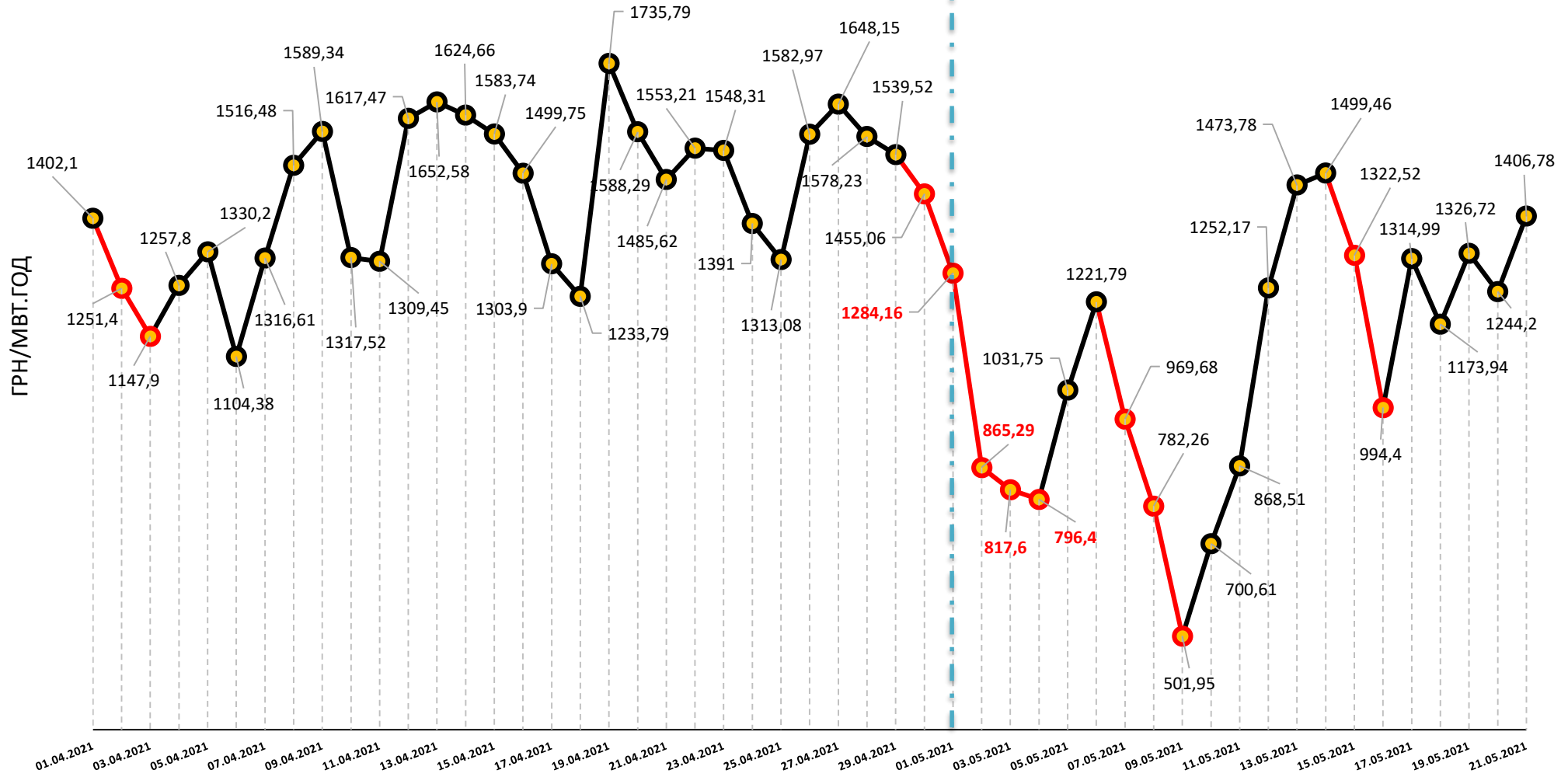
# ПЕРЕТОКИ УКРАЇНА - БІЛОРУСЬ – РФ ЗА 1 ДОБУ 20.05.2021 (МВт)



# СЕРЕДНЬОЗВАЖЕНІ ЦІНИ РДН ПО ОЕС УКРАЇНИ ЗА КВІТЕНЬ - ТРАВЕНЬ 2021

КВІТЕНЬ

ТРАВЕНЬ



\* дані з сайту ДП «Оператор ринку»