

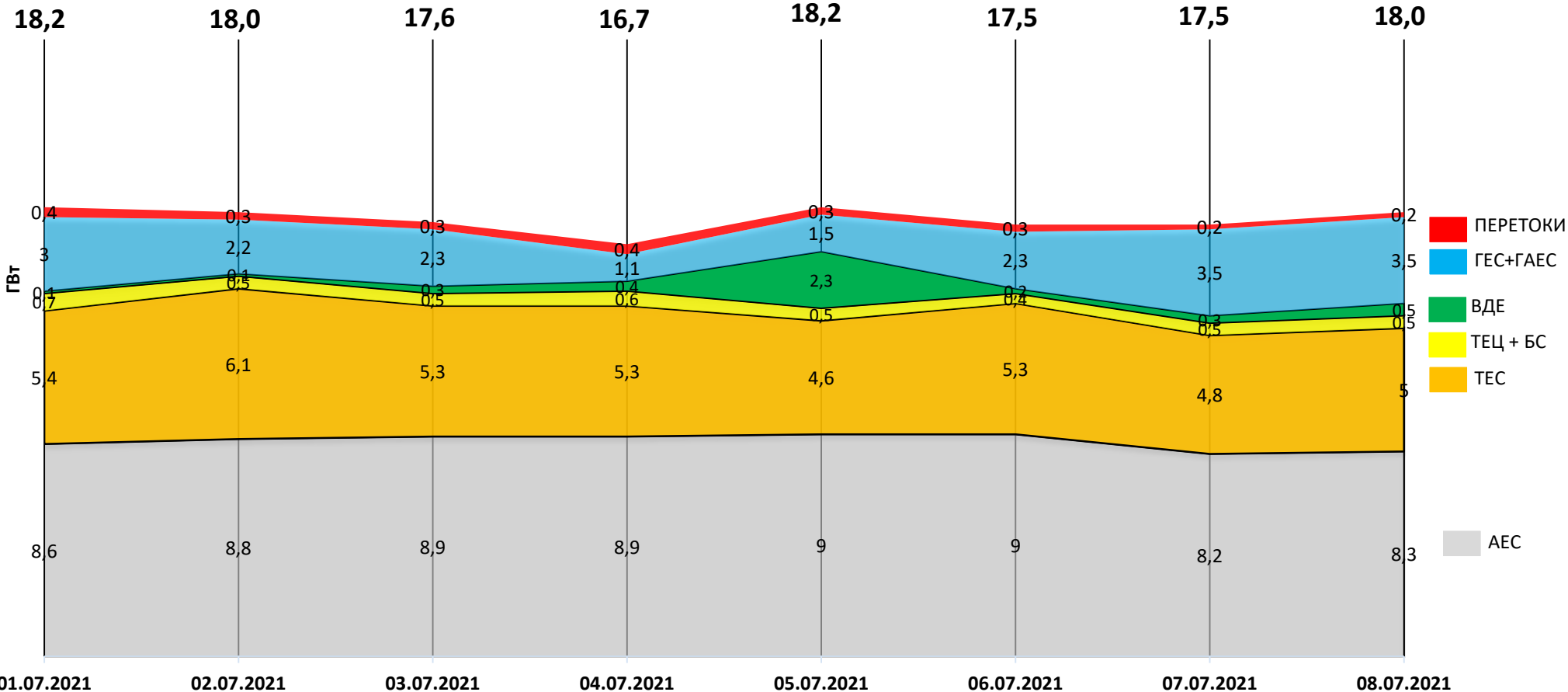


# ОГЛЯД ЕНЕРГЕТИЧНОЇ ГАЛУЗІ УКРАЇНИ


09.07.2021

# НАВАНТАЖЕННЯ НА ВЕЧІРНІЙ МАКСИМУМ

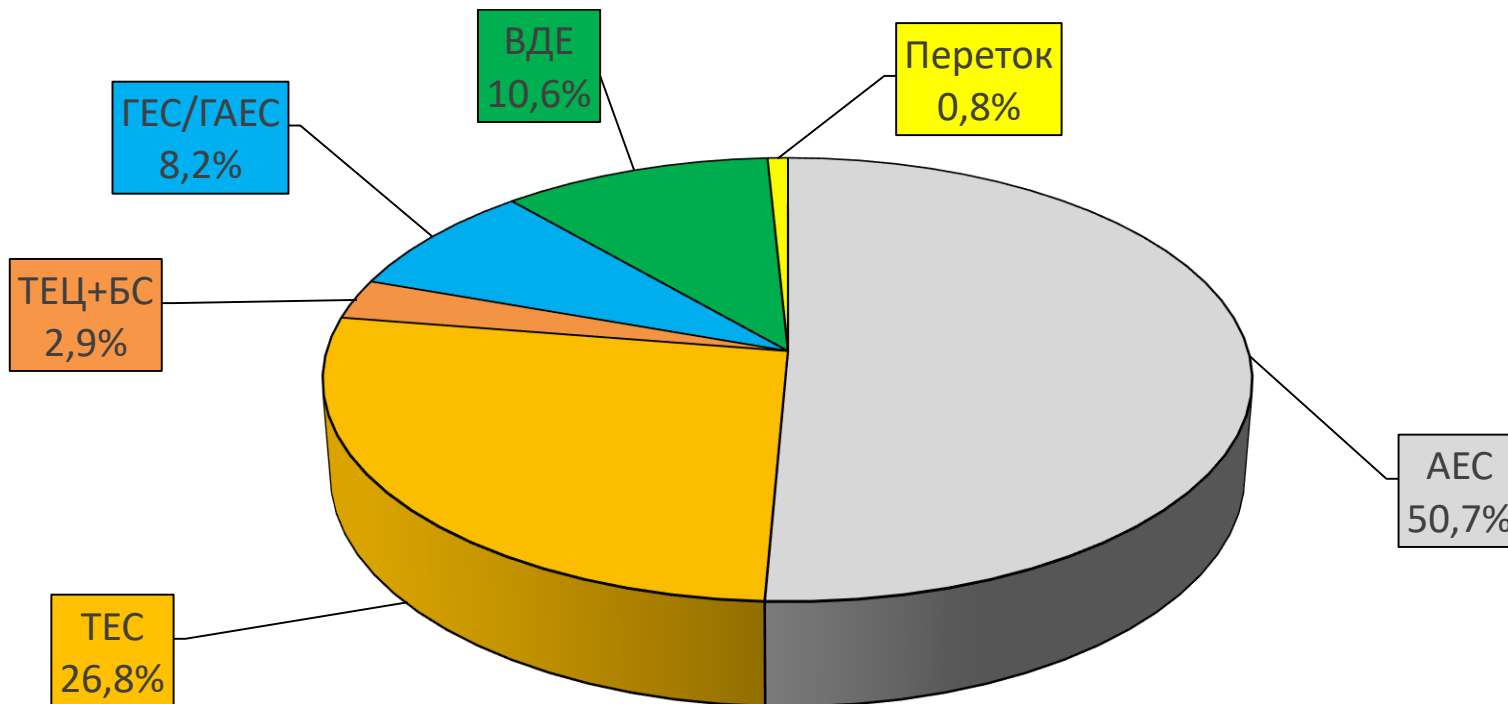
Середня температура, °C



Споживання, млн кВтг



# БАЛАНС ОЕС УКРАЇНИ (СТАНОМ НА 08.07.2021)



Генерація	(млн кВтг)	%
<b>ПОКРИТТЯ</b>	<b>390,5</b>	<b>100</b>
АЕС	198,1	50,7
ТЕС	104,5	26,8
ТЕЦ + БС	11,2	2,9
ГЕС/ГАЕС	32,0	8,2
ВДЕ	41,5	10,6
Переток	3,2	0,8

# СТАН БЛОКІВ ТЕС, ТЕЦ ТА АЕС СТАНОМ НА 09.07.2021 (11:52)

Генерація	Енергетичне об'єднання	Станція	Залишки вугілля (тис.т.)			Сумарне навантаження (МВт)	ЕНЕРГОБЛОКИ														
			Марка А	Марка Г	ВСЬОГО		1	2	3	4	5	6	7	8	9	10	11	12	13	14	15
АЕС		Запорізька АЕС				3 862	928	968	978	988	0	0									
		Южно-Українська АЕС				1 681	938	0	743												
		Рівненська АЕС				1 811	418	415	0	978											
		Хмельницька АЕС				990	0	990													
ТЕС	Західенерго	Бурштинська ТЕС		104	104	718	0	0	0	121	0	111	125	0	114	134	0	113			
		Добротвірська ТЕС		15	15	142					0	0	142	0							
		Ладжинська ТЕС		32	32	560	181	0	203	176	0	0									
	Центренерго	Трипільська ТЕС	17	103	120	221	0	0	0	221	0	0									
		Зміївська ТЕС	38	68	106	121	0	0	0	0	121	0	0	0	0	0	0	0			
	Дніпроенерго	Вуглегірська ТЕС		109	109	206	0	0	206	0	0	0	0	0	0	0	0	0			
		Криворізька ТЕС	9	23	32	378	0	0	190	0	188			0	0	0	0	0			
		Придніпровська ТЕС		38	38	94							0	0	0	0	94	0			
	Східенерго	Запорізька ТЕС		98	98	598	208	0	206	184	0	154	154	0	143	0					
		Курахівська ТЕС		321	321	604			0	0	154	154	153	143	0						
	Донбасенерго	Луганська ТЕС	170		170	282								0	0	141	0		141	0	0
		Слов'янська ТЕС	15	54	69	0			0				0								
ТЕЦ		Харківська ТЕЦ-5				0	0	0	0												
		Київська ТЕЦ-5				100	0	100	0	0											
		Київська ТЕЦ-6				0	0	0													
<b>ВЬОГО</b>			<b>249</b>	<b>964</b>	<b>1 213</b>	<b>12 368</b>															

АВАРІЙНИЙ РЕМОНТ
ПОТОЧНИЙ РЕМОНТ
СЕРЕДНИЙ РЕМОНТ
КАПІТАЛЬНИЙ РЕМОНТ
РЕКОНСТРУКЦІЯ
РЕЗЕРВ
КОНСЕРВАЦІЯ
ОБМЕЖЕННЯ ПАЛИВА

НАВАНТАЖЕННЯ (МВт)	
<b>АЕС</b>	<b>8 344</b>
Запорізька	3 862
Южно-Українська	1 681
Рівненська	1 811
Хмельницька	990
<b>ТЕС</b>	<b>3 924</b>
Західенерго	1 420
Центренерго	548
Дніпроенерго	1 070
Східенерго	886
Донбасенерго	0
<b>ТЕЦ</b>	<b>100</b>
Харківська ТЕЦ-5	0
Київська ТЕЦ-5	100
Київська ТЕЦ-6	0
<b>ВСЬОГО</b>	<b>12 368</b>

АВАРІЙНІСТЬ (шт.)	
<b>АЕС</b>	<b>0</b>
Запорізька	0
Южно-Українська	0
Рівненська	0
Хмельницька	0
<b>ТЕС</b>	<b>4</b>
Західенерго	2
Центренерго	0
Дніпроенерго	0
Східенерго	2
Донбасенерго	0
<b>ТЕЦ</b>	<b>0</b>
Харківська ТЕЦ-5	0
Київська ТЕЦ-5	0
Київська ТЕЦ-6	0
<b>ВСЬОГО</b>	<b>4</b>

ДАТА: 09.07.2021  
ЧАС: 11:52

# ВУГІЛЛЯ (СТАНОМ НА 09.07.2021)

Номінальна місткість складу	Запаси вугілля на складах ТЕС (тис.т.)						Накопичення/використання вугілля на/з складів ТЕС (тис.т.)			
	01.08.2020	01.01.2021	01.06.2021	01.07.2021	08.07.2021	09.07.2021	за добу	з початку місяця	з початку року	відхилення від 01.08.2020
	1	2	3	4	5	6	6-5	6-4	6-2	6-1
4 334	2 426	786	1 100	1 287	1 224	1 213	-11	-74	427	-1 212

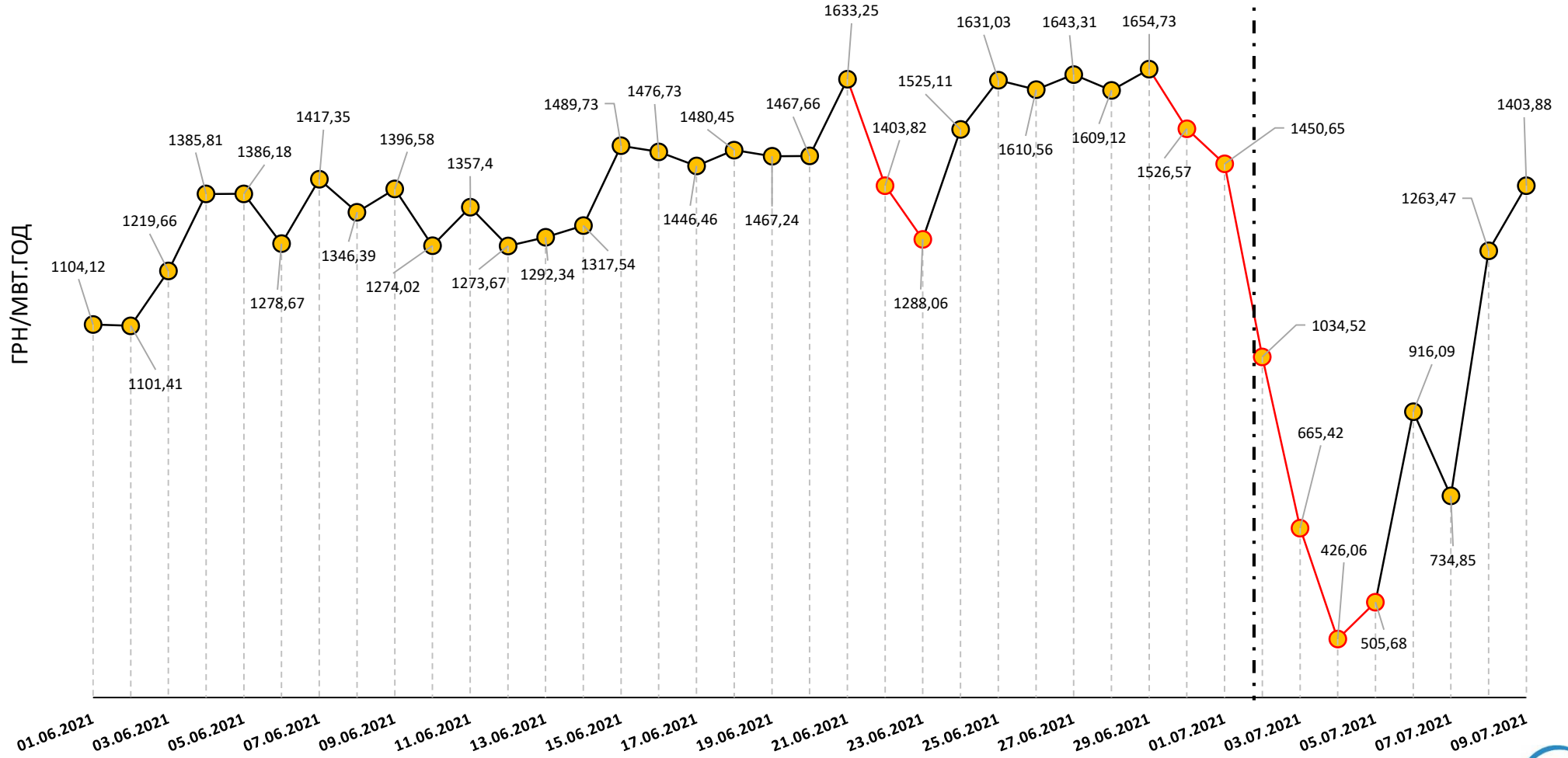
Спалено вугілля на  
ТЕС ГК за 08.07.2021

**55,4 тис.т.**

# СЕРЕДНЬОЗВАЖЕНІ ЦІНИ РДН ПО ОЕС УКРАЇНИ ЗА ЧЕРВЕНЬ - ЛИПЕНЬ 2021

червень

липень



\* дані з сайту ДП «Оператор ринку»