

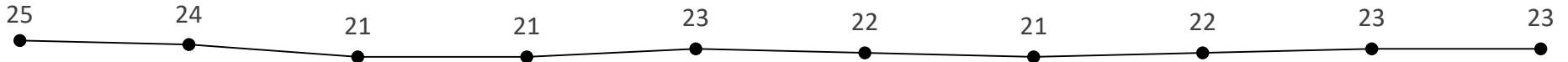


ОГЛЯД ЕНЕРГЕТИЧНОЇ ГАЛУЗІ УКРАЇНИ

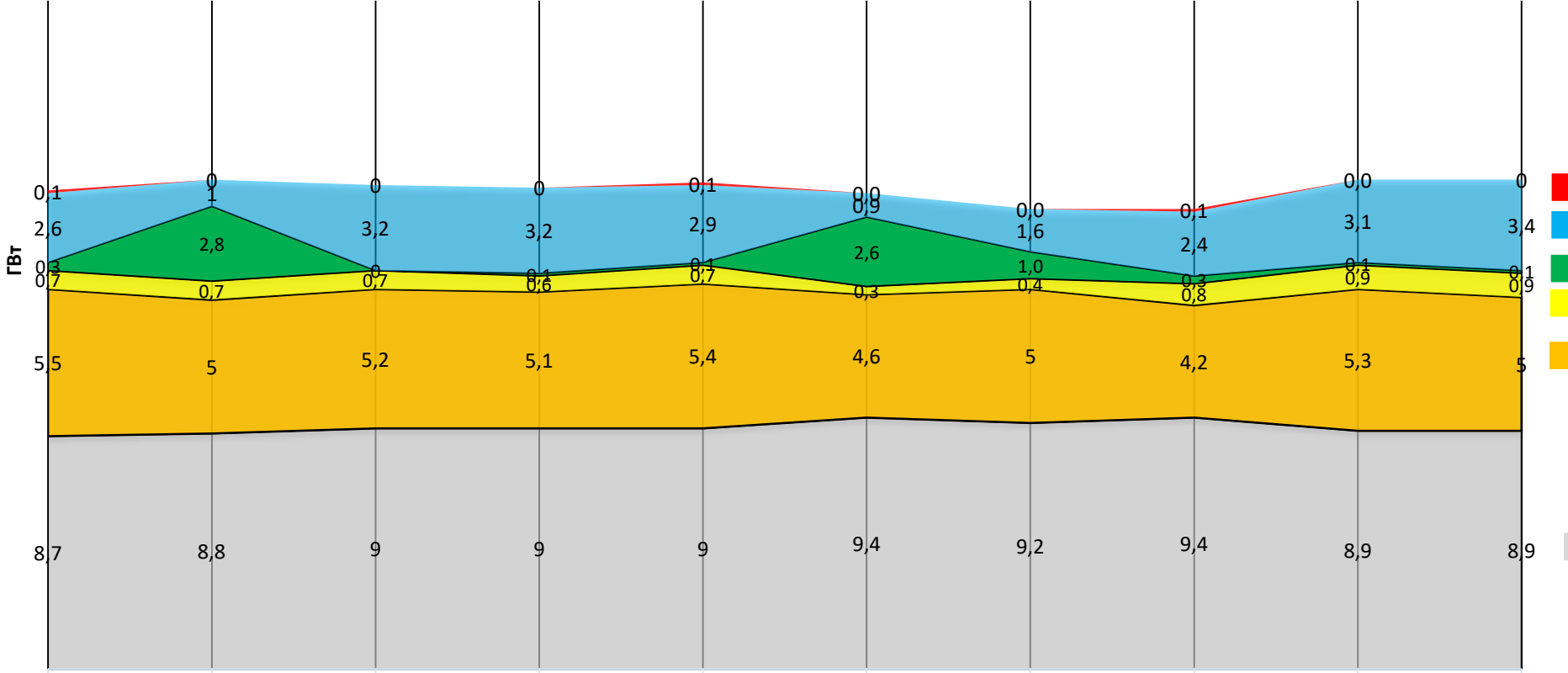
11.08.2021

НАВАНТАЖЕННЯ НА ВЕЧІРНІЙ МАКСИМУМ

Середня температура, °C

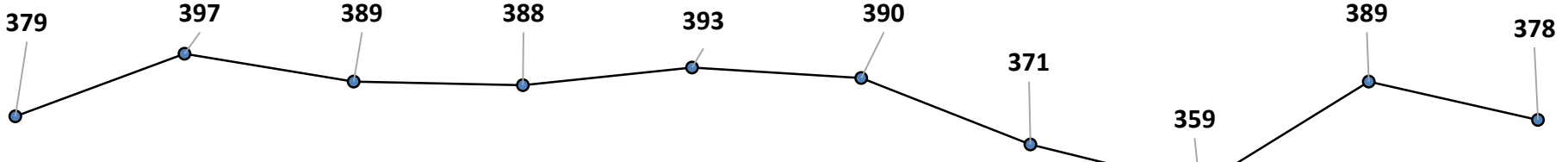


17,8 18,3 18,1 18,0 18,2 17,8 17,2 17,2 18,3 18,3

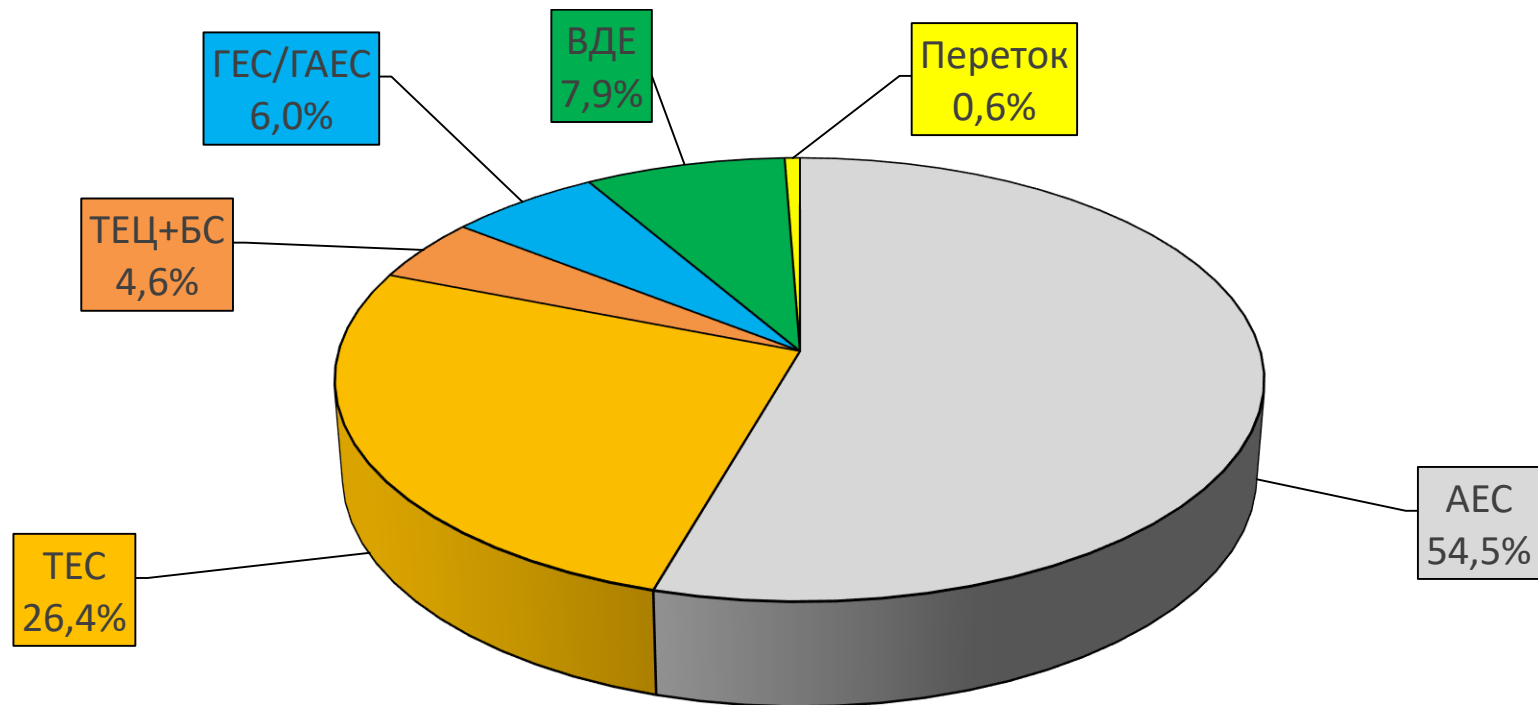


- ПЕРЕТОКИ
- ГЕС+ГАЕС
- ВДЕ
- ТЕЦ + БС
- ТЕС
- АЕС

Споживання, млн кВтг



БАЛАНС ОЕС УКРАЇНИ (СТАНОМ НА 10.08.2021)



Генерація	(млн кВтг)	%
ПОКРИТТЯ	389,4	100
АЕС	212,5	54,6
ТЕС	103,0	26,5
ТЕЦ + БС	18,0	4,6
ГЕС/ГАЕС	23,2	6
ВДЕ	30,6	7,9
Переток	2,1	0,6

СТАН БЛОКІВ ТЕС, ТЕЦ ТА АЕС СТАНОМ НА 11.08.2021 (11:18)

Генерація	Енергетичне об'єднання	Станція	Залишки вугілля (тис.т.)			Сумарне навантаження (МВт)	ЕНЕРГОБЛОКИ															
			Марка А	Марка Г	ВСЬОГО		1	2	3	4	5	6	7	8	9	10	11	12	13	14	15	
АЕС		Запорізька АЕС				3 832	913	968	973	978	0	0										
		Южно-Українська АЕС				1 596	0	943	653													
		Рівненська АЕС				2 493	420	217	848	1008												
		Хмельницька АЕС				980	0	980														
ТЕС	Західенерго	Бурштинська ТЕС		73	73	653	0	0	105	0	0	116	104	0	102	109	0	117				
		Добротвірська ТЕС		12	12	179					0	73	106	0								
		Ладжиїнська ТЕС		31	31	352	178	0	174	0	0	0										
	Центренерго	Трипільська ТЕС	17	59	76	425	0	0	211	214	0	0										
		Зміївська ТЕС	44	32	77	241	0	0	0	0	122	119	0	0	0	0						
		Вуглегірська ТЕС		62	62	384	0	0	191	193	0	0	0									
	Дніпроенерго	Криворізька ТЕС	37	22	59	319	123	0	196	0	0					0						
		Придніпровська ТЕС		6	6	104								0	0	104	0	0				
	Східенерго	Запорізька ТЕС		17	17	423	0	194	0	229	0		0									
		Курахівська ТЕС		140	140	512			112	0	126	139	135	0	0							
	Донбасенерго	Луганська ТЕС	150		150	264									0	0	0			133	0	131
		Слов'янська ТЕС	16	38	54	0			0				0									
ТЕЦ		Харківська ТЕЦ-5				67	67	0	0													
		Київська ТЕЦ-5				53	0	53	0	0												
		Київська ТЕЦ-6				0	0	0														
ВЬОГО			264	490	754	12 877																

АВАРІЙНИЙ РЕМОТ
ПОТОЧНИЙ РЕМОТ
СЕРЕДНІЙ РЕМОТ
КАПІТАЛЬНИЙ РЕМОТ
РЕКОНСТРУКЦІЯ
РЕЗЕРВ
КОНСЕРВАЦІЯ
ОБМЕЖЕННЯ ПАЛИВА

НАВАНТАЖЕННЯ (МВт)	
АЕС	8 901
Запорізька	3 832
Южно-Українська	1 596
Рівненська	2 493
Хмельницька	980
ТЕС	3 856
Західенерго	1 184
Центренерго	1 050
Дніпроенерго	846
Східенерго	776
Донбасенерго	0
ТЕЦ	120
Харківська ТЕЦ-5	67
Київська ТЕЦ-5	53
Київська ТЕЦ-6	0
ВСЬОГО	12 877

АВАРІЙНІСТЬ (шт.)	
АЕС	0
Запорізька	0
Южно-Українська	0
Рівненська	0
Хмельницька	0
ТЕС	9
Західенерго	6
Центренерго	1
Дніпроенерго	0
Східенерго	1
Донбасенерго	1
ТЕЦ	0
Харківська ТЕЦ-5	0
Київська ТЕЦ-5	0
Київська ТЕЦ-6	0
ВСЬОГО	9

ДАТА: 11.08.2021
ЧАС: 11:18

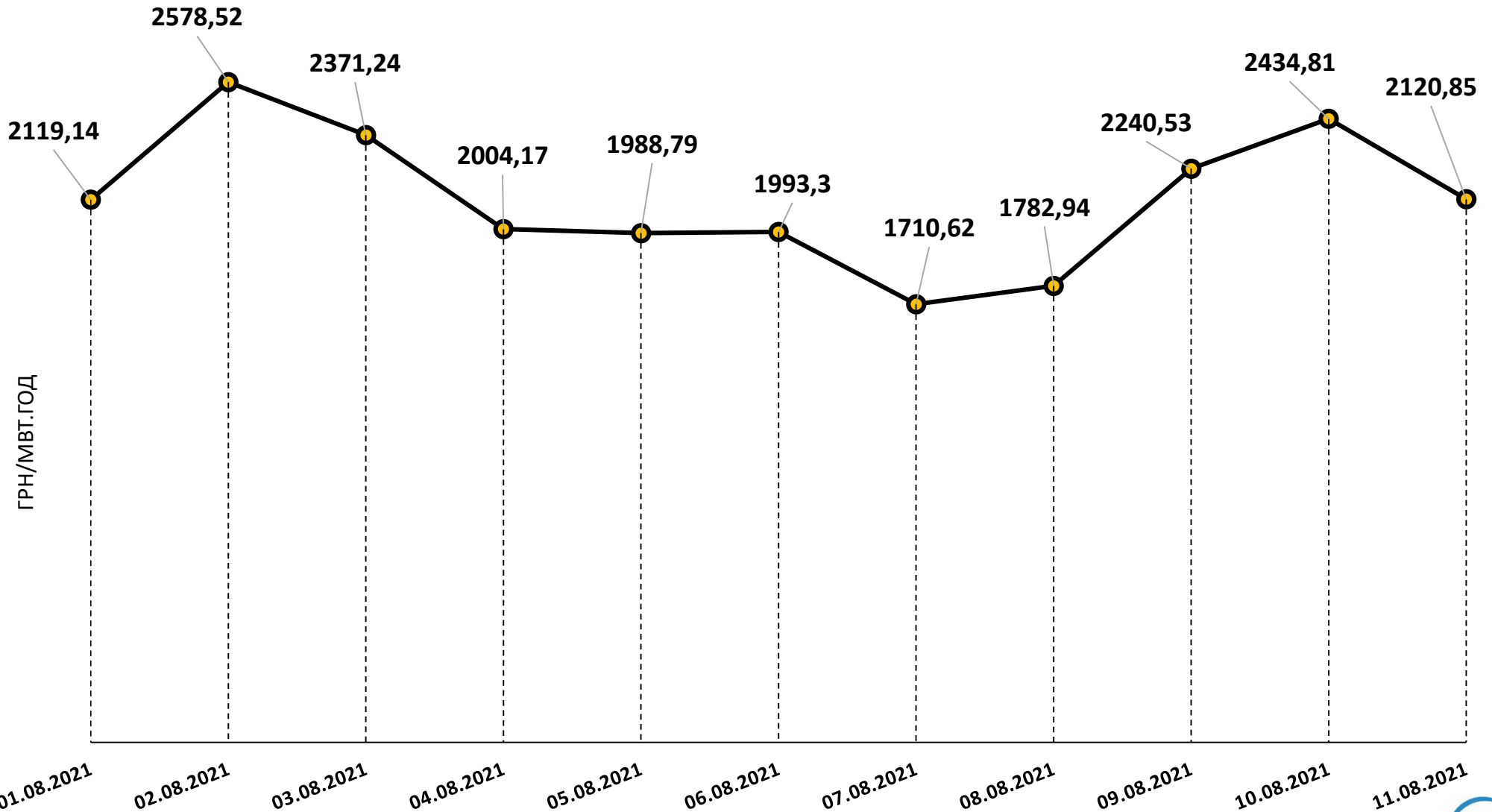
ВУГІЛЛЯ (СТАНОМ НА 11.08.2021)

Номінальна місткість складу	Запаси вугілля на складах ТЕС (тис.т.)						Накопичення/використання вугілля на/з складів ТЕС (тис.т.)			
	01.09.2020	01.01.2021	01.07.2021	01.08.2021	10.08.2021	11.08.2021	за добу	з початку місяця	з початку року	відхилення від 01.09.2020
	1	2	3	4	5	6	6-5	6-4	6-2	6-1
4 334	2 808	786	1 288	822	760	754	-6	-68	-32	-2 054

Спалено вугілля на
ТЕС ГК за 10.08.2021

54,0 тис.т.

СЕРЕДНЬОЗВАЖЕНІ ЦІНИ РДН ПО ОЕС УКРАЇНИ ЗА СЕРПЕНЬ 2021



* дані з сайту ДП «Оператор ринку»