

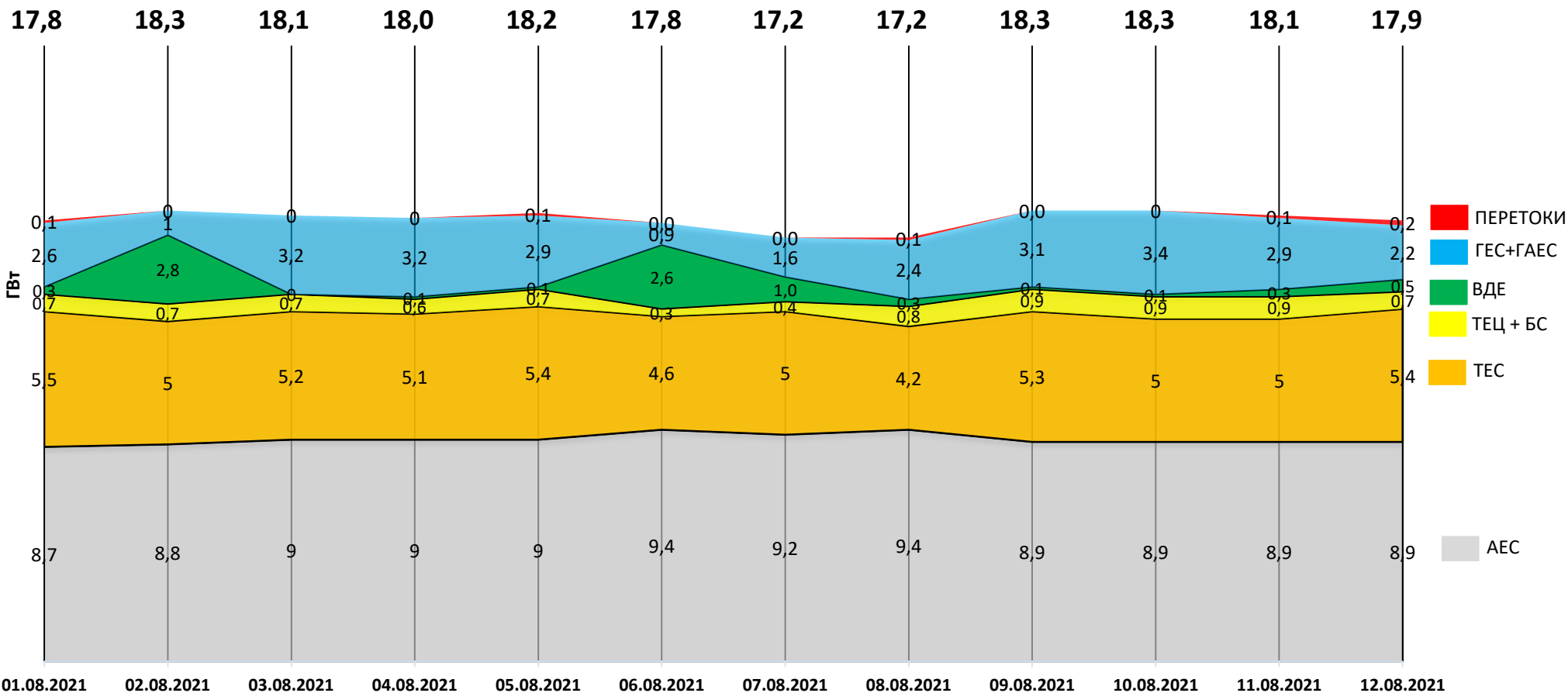


# ОГЛЯД ЕНЕРГЕТИЧНОЇ ГАЛУЗІ УКРАЇНИ

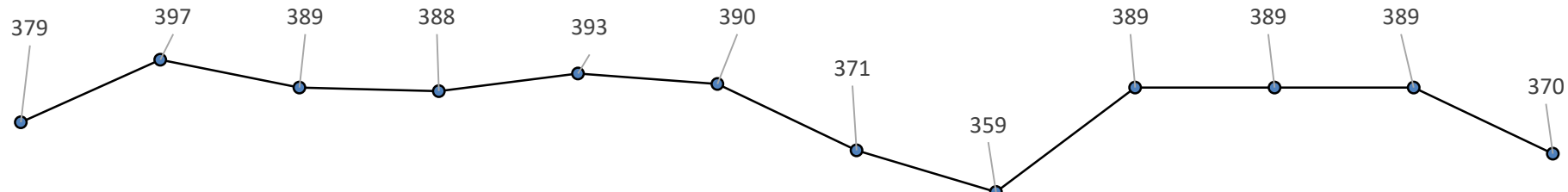
13.08.2021

# НАВАНТАЖЕННЯ НА ВЕЧІРНІЙ МАКСИМУМ

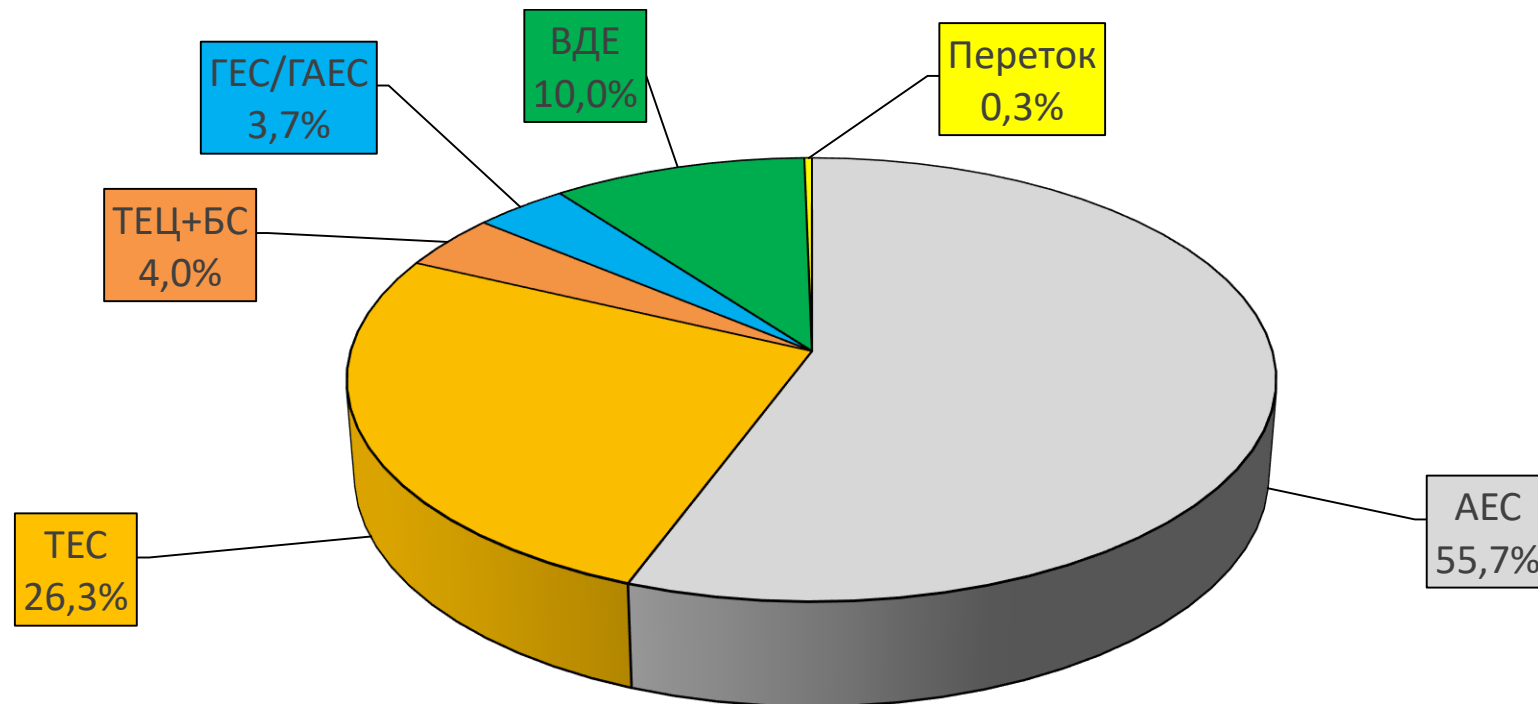
Середня температура, °C



Споживання, млн кВтг



# БАЛАНС ОЕС УКРАЇНИ (СТАНОМ НА 13.08.2021)



Генерація	(млн кВтг)	%
<b>ПОКРИТТЯ</b>	<b>383,7</b>	<b>100</b>
АЕС	213,7	55,7
ТЕС	100,8	26,3
ТЕЦ + БС	15,3	4
ГЕС/ГАЕС	14,1	3,7
ВДЕ	38,8	10,1
Переток	1,0	0,3

# СТАН БЛОКІВ ТЕС, ТЕЦ ТА АЕС СТАНОМ НА 13.08.2021 (12:08)

Генерація	Енергетичне об'єднання	Станція	Залишки вугілля (тис.т.)			Сумарне навантаження (МВт)	ЕНЕРГОБЛОКИ														
			Марка А	Марка Г	ВСЬОГО		1	2	3	4	5	6	7	8	9	10	11	12	13	14	15
АЕС		Запорізька АЕС				3 862	923	983	973	983	0	0									
		Южно-Українська АЕС				1 601	0	953	648												
		Рівненська АЕС				2 484	423	215	838	1008											
		Хмельницька АЕС				975	0	975													
ТЕС	Західенерго	Бурштинська ТЕС		79	79	514	0	0	106	0	0	105	99	0	0	108	0	96			
		Добровірівська ТЕС		15	15	175					0	69	106	0							
		Ладижинська ТЕС		33	33	188	0	0	188	0	0	0									
	Центренерго	Трипільська ТЕС	17	53	70	194	0	0	96	98	0	0									
		Зміївська ТЕС	45	26	71	123	0	0	0	0	0	123	0	0	0	0					
		Вуглегірська ТЕС		56	56	206	0	0	0	206	0	0	0								
	Дніпроенерго	Криворізька ТЕС	36	24	59	118	118	0	0	0	0			0	0	0					
		Придніпровська ТЕС		3	3	105							0	0	105	0	0				
		Запорізька ТЕС		15	15	210	210	0	0	0	0		0								
	Східенерго	Курахівська ТЕС		133	133	195			0	0	0	0	146	49	0						
		Луганська ТЕС	153		153	138							0	0	0	0		138	0	0	
	Донбасенерго	Слов'янська ТЕС	16	37	53	299			0				299								
ТЕЦ		Харківська ТЕЦ-5				0	0	0	0												
		Київська ТЕЦ-5				53	0	53	0	0											
		Київська ТЕЦ-6				0	0	0													
<b>ВЬОГО</b>			<b>267</b>	<b>474</b>	<b>740</b>	<b>11 440</b>															

	АВАРІЙНИЙ РЕМОНТ
	ПОТОЧНИЙ РЕМОНТ
	СЕРЕДНІЙ РЕМОНТ
	КАПІТАЛЬНИЙ РЕМОНТ
	РЕКОНСТРУКЦІЯ
	РЕЗЕРВ
	КОНСЕРВАЦІЯ
	ОБМЕЖЕННЯ ПАЛИВА

НАВАНТАЖЕННЯ (МВт)	
АЕС	8 922
Запорізька	3 862
Южно-Українська	1 601
Рівненська	2 484
Хмельницька	975
<b>ТЕС</b>	<b>2 465</b>
Західенерго	877
Центренерго	523
Дніпроенерго	433
Східенерго	333
Донбасенерго	299
<b>ТЕЦ</b>	<b>53</b>
Харківська ТЕЦ-5	0
Київська ТЕЦ-5	53
Київська ТЕЦ-6	0
<b>ВСЬОГО</b>	<b>11 440</b>

АВАРІЙНІСТЬ (шт.)	
АЕС	0
Запорізька	0
Южно-Українська	0
Рівненська	0
Хмельницька	0
<b>ТЕС</b>	<b>9</b>
Західенерго	6
Центренерго	1
Дніпроенерго	0
Східенерго	2
Донбасенерго	0
<b>ТЕЦ</b>	<b>0</b>
Харківська ТЕЦ-5	0
Київська ТЕЦ-5	0
Київська ТЕЦ-6	0
<b>ВСЬОГО</b>	<b>9</b>

ДАТА: 13.08.2021  
ЧАС: 13:11

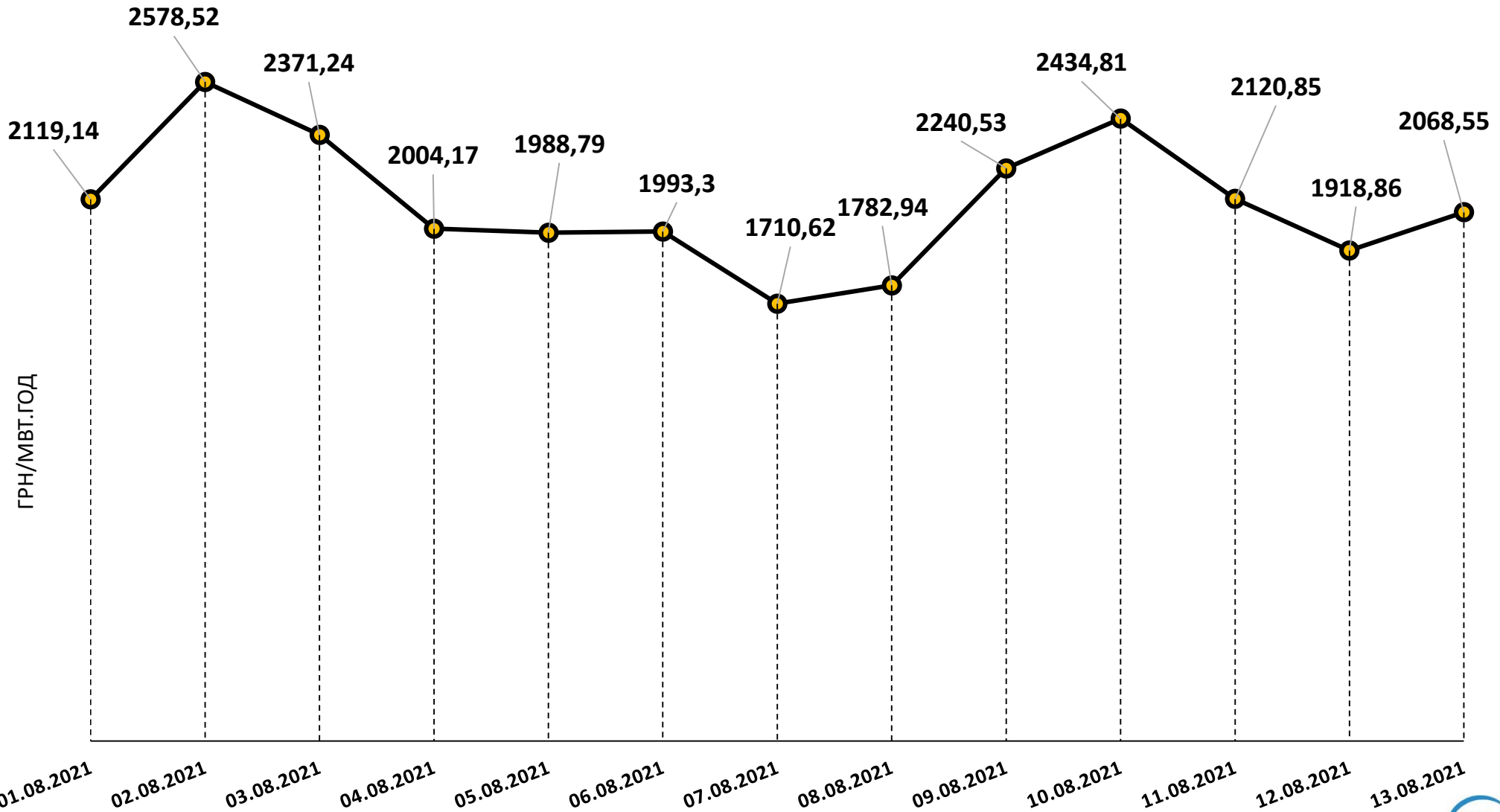
# ВУГІЛЛЯ (СТАНОМ НА 13.08.2021)

Номінальна місткість складу	Запаси вугілля на складах ТЕС (тис.т.)						Накопичення/використання вугілля на/з складів ТЕС (тис.т.)			
	01.09.2020	01.01.2021	01.07.2021	01.08.2021	12.08.2021	13.08.2021	за добу	з початку місяця	з початку року	відхилення від 01.09.2020
	1	2	3	4	5	6	6-5	6-4	6-2	6-1
4 334	2 808	786	1 288	822	740	740	0	-82	-46	-2 068

Спалено вугілля на  
ТЕС ГК за 12.08.2021

**54,2 тис.т.**

# СЕРЕДНЬОЗВАЖЕНІ ЦІНИ РДН ПО ОЕС УКРАЇНИ ЗА СЕРПЕНЬ 2021



\* дані з сайту ДП «Оператор ринку»