



ОГЛЯД ЕНЕРГЕТИЧНОЇ ГАЛУЗІ УКРАЇНИ

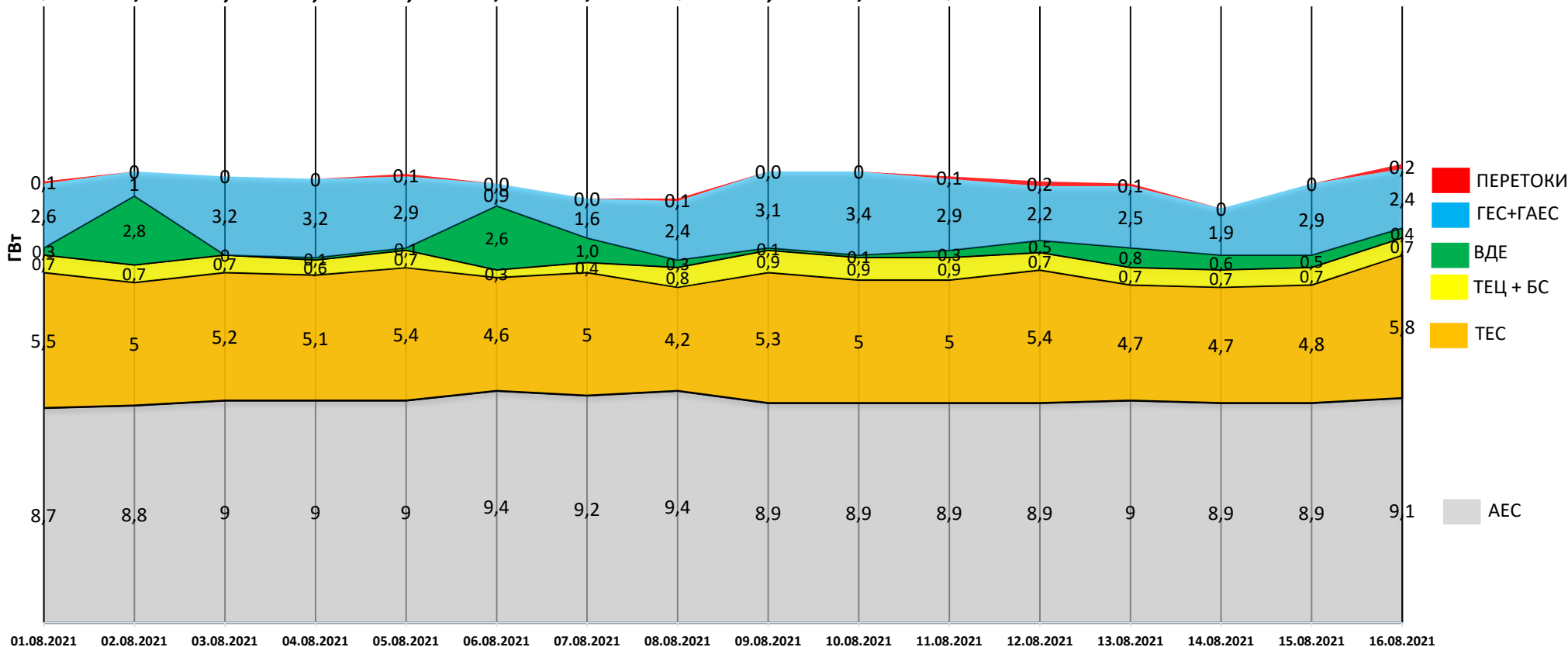
17.08.2021

НАВАНТАЖЕННЯ НА ВЕЧІРНІЙ МАКСИМУМ

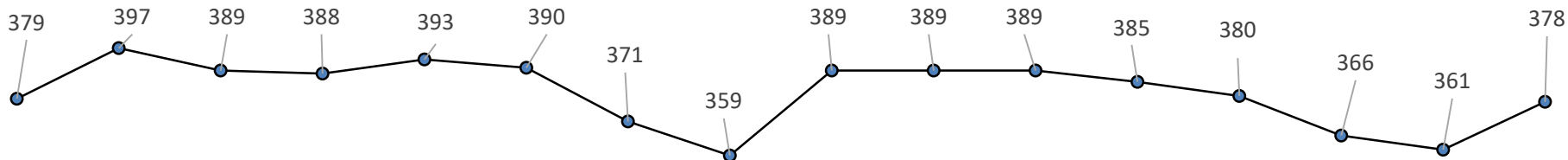
Середня температура, °C



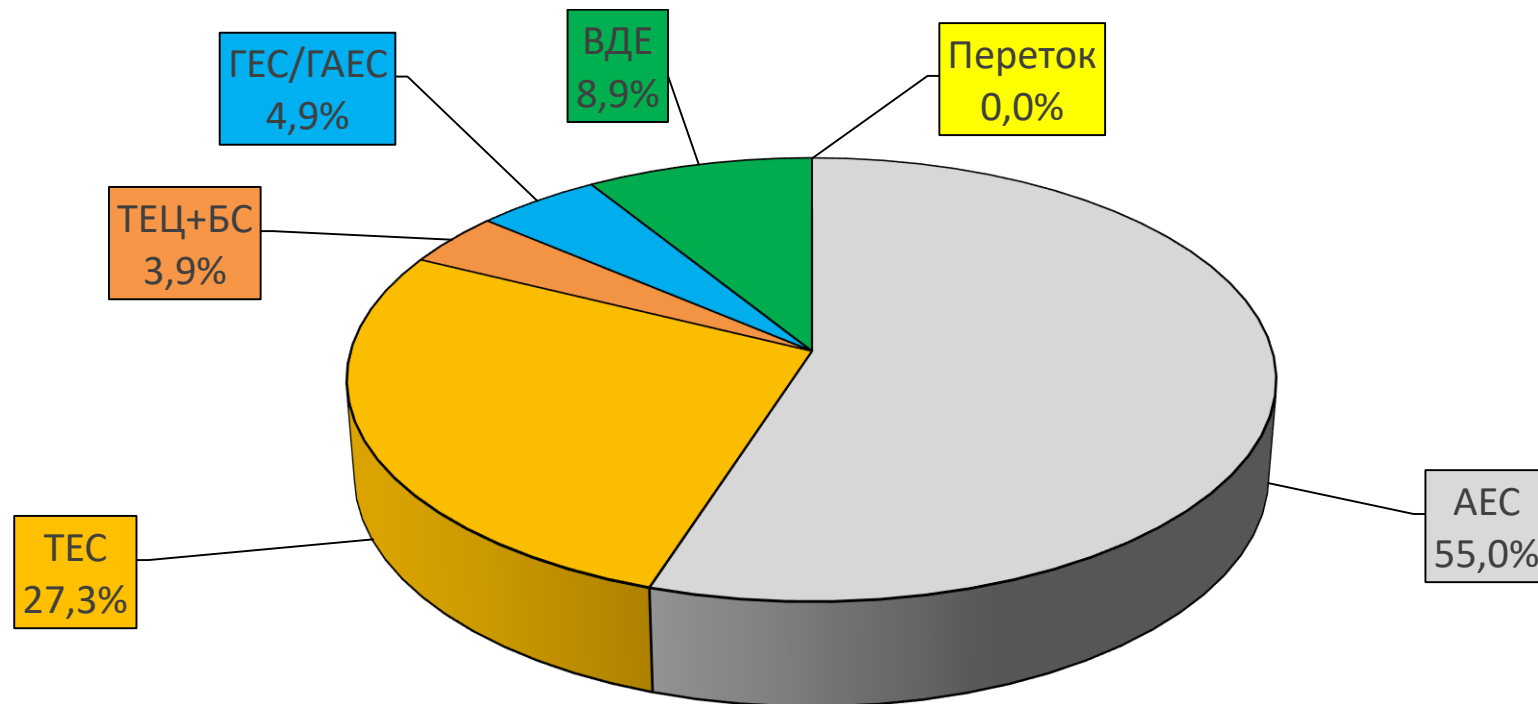
17,8 18,3 18,1 18,0 18,2 17,8 17,2 17,2 18,3 18,3 18,1 17,9 17,8 16,8 17,8 18,6



Споживання, млн кВтг



БАЛАНС ОЕС УКРАЇНИ (СТАНОМ НА 16.08.2021)



Генерація	(млн кВтг)	%
ПОКРИТТЯ	391,6	100
АЕС	215,3	55
ТЕС	106,9	27,3
ТЕЦ + БС	15,1	3,9
ГЕС/ГАЕС	19,1	4,9
ВДЕ	35,3	8,9
Переток	-0,1	0

СТАН БЛОКІВ ТЕС, ТЕЦ ТА АЕС СТАНОМ НА 17.08.2021 (16:01)

Генерація	Енергетичне об'єднання	Станція	Залишки вугілля (тис.т.)			Сумарне навантаження (МВт)	ЕНЕРГОБЛОКИ														
			Марка А	Марка Г	ВСЬОГО		1	2	3	4	5	6	7	8	9	10	11	12	13	14	15
АЕС		Запорізька АЕС				3 882	938	983	978	983	0	0									
		Южно-Українська АЕС				1 621	0	973	648												
		Рівненська АЕС				2 459	418	215	828	998											
		Хмельницька АЕС				980	0	980													
ТЕС	Західенерго	Бурштинська ТЕС		92	92	773	0	0	0	0	0	105	149	117	114	153	0	135			
		Добровірівська ТЕС		19	19	175						0	70	105	0						
	Центренерго	Ладжинська ТЕС		34	34	330	0	169	0	161	0	0									
		Трипільська ТЕС	17	40	57	422	0	0	211	211	0	0									
		Зміївська ТЕС	48	25	73	439	0	0	147	0	146	146	0	0	0	0					
	Дніпроенерго	Вуглегірська ТЕС		58	58	652	0	123	261	268	0	0	0								
		Криворізька ТЕС	36	29	64	265	65	0	200	0	0										
		Придніпровська ТЕС		5	5	113							0	0	113	0	0				
	Східенерго	Запорізька ТЕС		20	20	449	209	0	0	240	0		0								
		Курахівська ТЕС		145	145	894			116	0	134	175	149	147	173						
	Донбасенерго	Луганська ТЕС	159		159	350								0	173	0		0	0	177	
		Слов'янська ТЕС	14	27	42	0			0				0								
ТЕЦ		Харківська ТЕЦ-5				0	0	0	0												
		Київська ТЕЦ-5				100	0	100	0	0											
		Київська ТЕЦ-6				0	0	0													
ВЬОГО			274	493	767	13 904															

АВАРІЙНИЙ РЕМОНТ
ПОТОЧНИЙ РЕМОНТ
СЕРЕДНІЙ РЕМОНТ
КАПІТАЛЬНИЙ РЕМОНТ
РЕКОНСТРУКЦІЯ
РЕЗЕРВ
КОНСЕРВАЦІЯ
ОБМЕЖЕННЯ ПАЛИВА

НАВАНТАЖЕННЯ (МВт)	
АЕС	8 942
Запорізька	3 882
Южно-Українська	1 621
Рівненська	2 459
Хмельницька	980
ТЕС	4 862
Західенерго	1 278
Центренерго	1 513
Дніпроенерго	827
Східенерго	1 244
Донбасенерго	0
ТЕЦ	100
Харківська ТЕЦ-5	0
Київська ТЕЦ-5	100
Київська ТЕЦ-6	0
ВСЬОГО	13 904

АВАРІЙНІСТЬ (шт.)	
АЕС	0
Запорізька	0
Южно-Українська	0
Рівненська	0
Хмельницька	0
ТЕС	3
Західенерго	3
Центренерго	0
Дніпроенерго	0
Східенерго	0
Донбасенерго	0
ТЕЦ	0
Харківська ТЕЦ-5	0
Київська ТЕЦ-5	0
Київська ТЕЦ-6	0
ВСЬОГО	3

ДАТА: 17.08.2021
ЧАС: 16:01

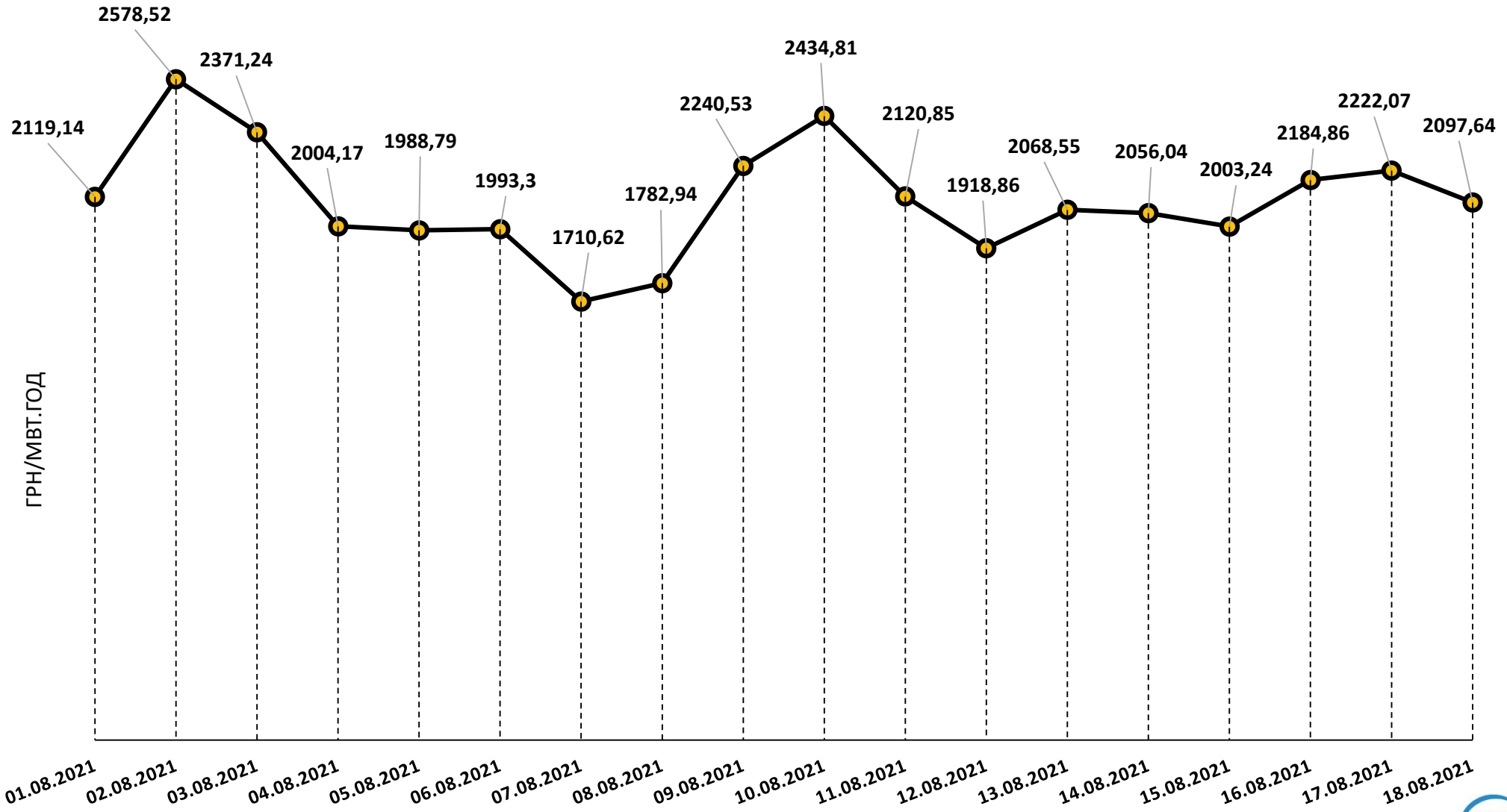
ВУГІЛЛЯ (СТАНОМ НА 17.08.2021)

Номінальна місткість складу	Запаси вугілля на складах ТЕС (тис.т.)						Накопичення/використання вугілля на/з складів ТЕС (тис.т.)			
	01.09.2020	01.01.2021	01.07.2021	01.08.2021	16.08.2021	17.08.2021	за добу	з початку місяця	з початку року	відхилення від 01.09.2020
	1	2	3	4	5	6	6-5	6-4	6-2	6-1
4 334	2 808	786	1 288	822	163	767	604	-55	-19	-2 041

Спалено вугілля на
ТЕС ГК за 16.08.2021

56,7 тис.т.

СЕРЕДНЬОЗВАЖЕНІ ЦІНИ РДН ПО ОЕС УКРАЇНИ ЗА СЕРПЕНЬ 2021



* дані з сайту ДП «Оператор ринку»