

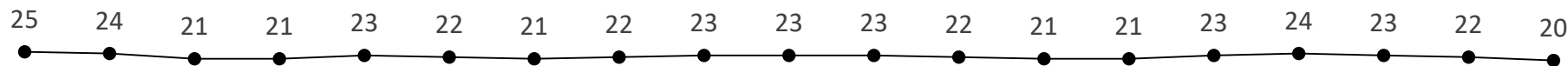


ОГЛЯД ЕНЕРГЕТИЧНОЇ ГАЛУЗІ УКРАЇНИ

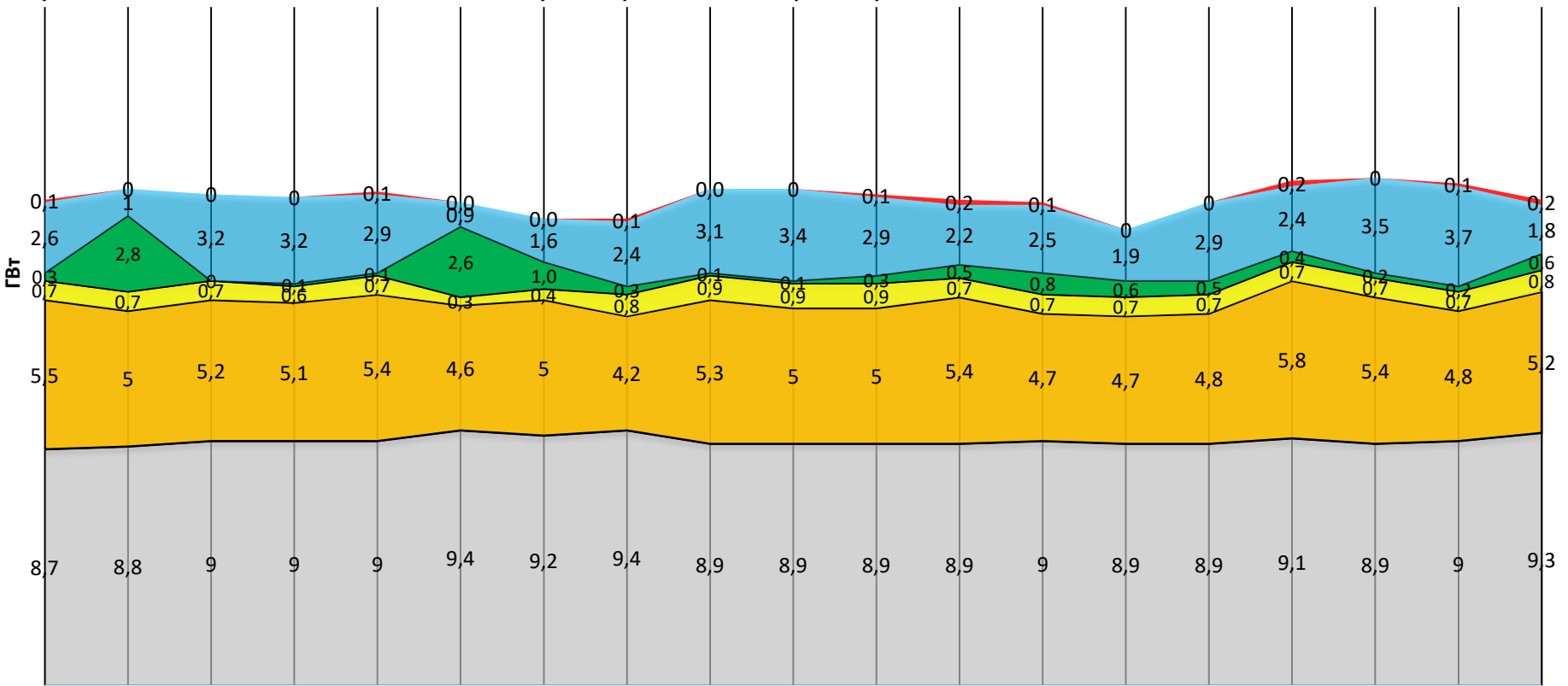
20.08.2021

НАВАНТАЖЕННЯ НА ВЕЧІРНІЙ МАКСИМУМ

Середня температура, °C

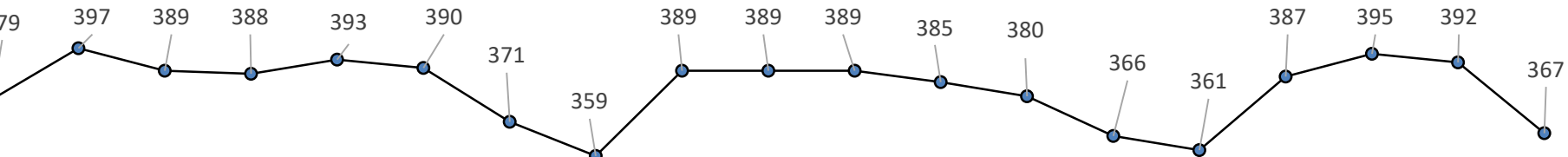


ГВт

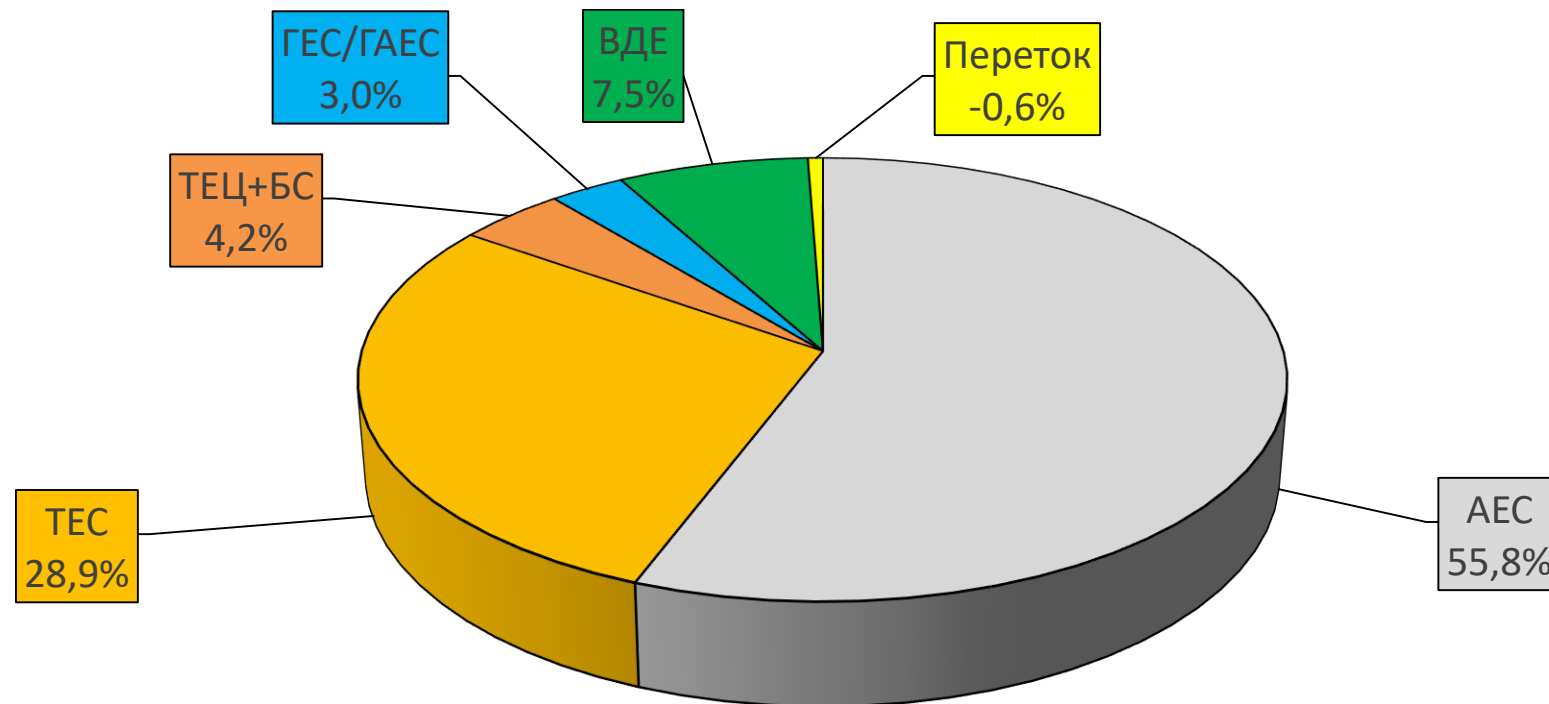


- ПЕРЕТОКИ
- ГЕС+ГАЕС
- ВДЕ
- ТЕЦ + БС
- ТЕС
- АЕС

Споживання, млн кВтГ



БАЛАНС ОЕС УКРАЇНИ (СТАНОМ НА 19.08.2021)



Генерація	(млн кВтг)	%
ПОКРИТТЯ	387,0	100
АЕС	218,5	56,5
ТЕС	113,2	29,2
ТЕЦ + БС	16,2	4,2
ГЕС/ГАЕС	11,7	3
ВДЕ	29,6	7,6
Переток	-2,2	-0,6

СТАН БЛОКІВ ТЕС, ТЕЦ ТА АЕС СТАНОМ НА 20.08.2021 (12:54)

Генерація	Енергетичне об'єднання	Станція	Залишки вугілля (тис.т.)			Сумарне навантаження (МВт)	ЕНЕРГОБЛОКИ															
			Марка А	Марка Г	ВСЬОГО		1	2	3	4	5	6	7	8	9	10	11	12	13	14	15	
АЕС		Запорізька АЕС				3 882	938	978	978	988	0	0										
		Южно-Українська АЕС				1 611	0	963	648													
		Рівненська АЕС				2 834	420	413	988	1013												
		Хмельницька АЕС				985	0	985														
ТЕС	Західенерго	Бурштинська ТЕС		76	76	650	102	0	0	0	111	0	110	0	110	111	0	106				
		Добровірівська ТЕС		23	23	77					0	77	0	0								
		Ладизинська ТЕС		44	44	168	0	168	0	0	0	0										
	Центренерго	Трипільська ТЕС	17	28	45	416	0	0	210	206	0	0										
		Зміївська ТЕС	43	23	66	245	0	0	0	0	123	122	0	0	0	0						
		Вуглегірська ТЕС		48	48	454	0	0	228	226	0	0	0									
	Дніпроенерго	Криворізька ТЕС	33	27	60	256	256	0	0	0	0					0						
		Придніпровська ТЕС		8	8	107							0	0	107	0	0					
		Запорізька ТЕС		31	31	440	220	0	0	220	0		0									
	Східенерго	Курахівська ТЕС		136	136	314			0	0	161	0	153	0	0							
Луганська ТЕС		155		155	334								0	0	168	0		0	0	166		
Донбасенерго	Слов'янська ТЕС	1	42	42	0			0				0										
ТЕЦ		Харківська ТЕЦ-5				74	74	0	0													
		Київська ТЕЦ-5				53	0	53	0	0												
		Київська ТЕЦ-6				0	0	0														
Всього			249	484	733	12 900																

АВАРІЙНИЙ РЕМОНТ
ПОТОЧНИЙ РЕМОНТ
СЕРЕДНІЙ РЕМОНТ
КАПІТАЛЬНИЙ РЕМОНТ
РЕКОНСТРУКЦІЯ
РЕЗЕРВ
КОНСЕРВАЦІЯ
ОБМЕЖЕННЯ ПАЛИВА

НАВАНТАЖЕННЯ (МВт)	
АЕС	9 312
Запорізька	3 882
Южно-Українська	1 611
Рівненська	2 834
Хмельницька	985
ТЕС	3 461
Західенерго	895
Центренерго	1 115
Дніпроенерго	803
Східенерго	648
Донбасенерго	0
ТЕЦ	127
Харківська ТЕЦ-5	74
Київська ТЕЦ-5	53
Київська ТЕЦ-6	0
ВСЬОГО	12 900

АВАРІЙНІСТЬ (шт.)	
АЕС	0
Запорізька	0
Южно-Українська	0
Рівненська	0
Хмельницька	0
ТЕС	7
Західенерго	4
Центренерго	1
Дніпроенерго	1
Східенерго	1
Донбасенерго	0
ТЕЦ	0
Харківська ТЕЦ-5	0
Київська ТЕЦ-5	0
Київська ТЕЦ-6	0
ВСЬОГО	7

ДАТА: 20.08.2021
ЧАС: 12:54

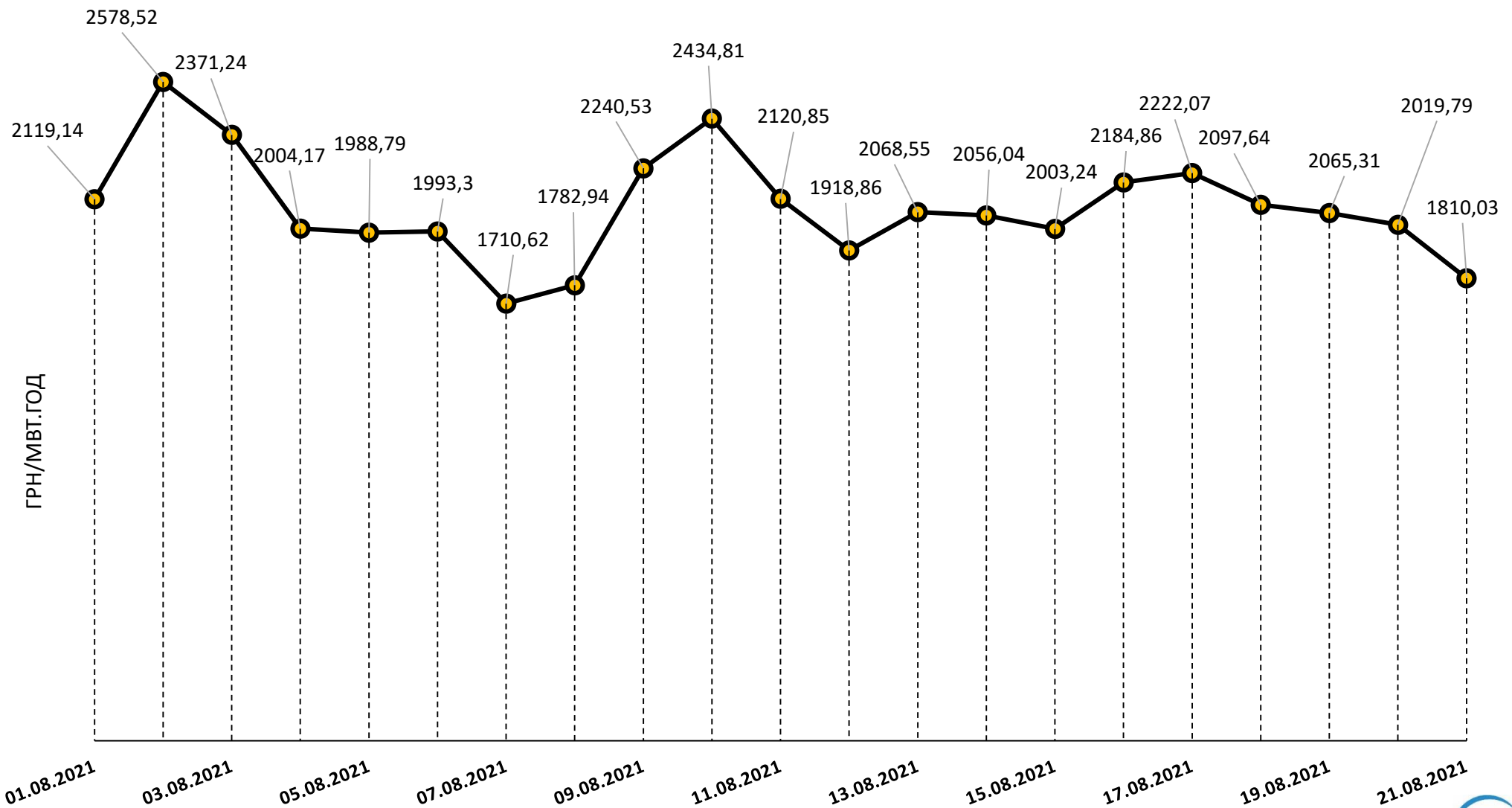
ВУГІЛЛЯ (СТАНОМ НА 19.08.2021)

Номінальна місткість складу	Запаси вугілля на складах ТЕС (тис.т.)						Накопичення/використання вугілля на/з складів ТЕС (тис.т.)			
	01.09.2020	01.01.2021	01.07.2021	01.08.2021	19.08.2021	20.08.2021	за добу	з початку місяця	з початку року	відхилення від 01.09.2020
	1	2	3	4	5	6	6-5	6-4	6-2	6-1
4 334	2 808	786	1 288	822	744	734	-10	-88	-52	-2 075

Спалено вугілля на
ТЕС ГК за 19.08.2021

60,9 ТИС.Т.

СЕРЕДНЬОЗВАЖЕНІ ЦІНИ РДН ПО ОЕС УКРАЇНИ ЗА СЕРПЕНЬ 2021



* дані з сайту ДП «Оператор ринку»