

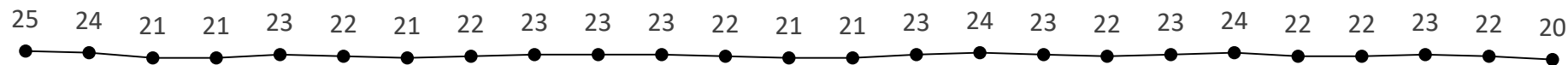


ОГЛЯД ЕНЕРГЕТИЧНОЇ ГАЛУЗІ УКРАЇНИ

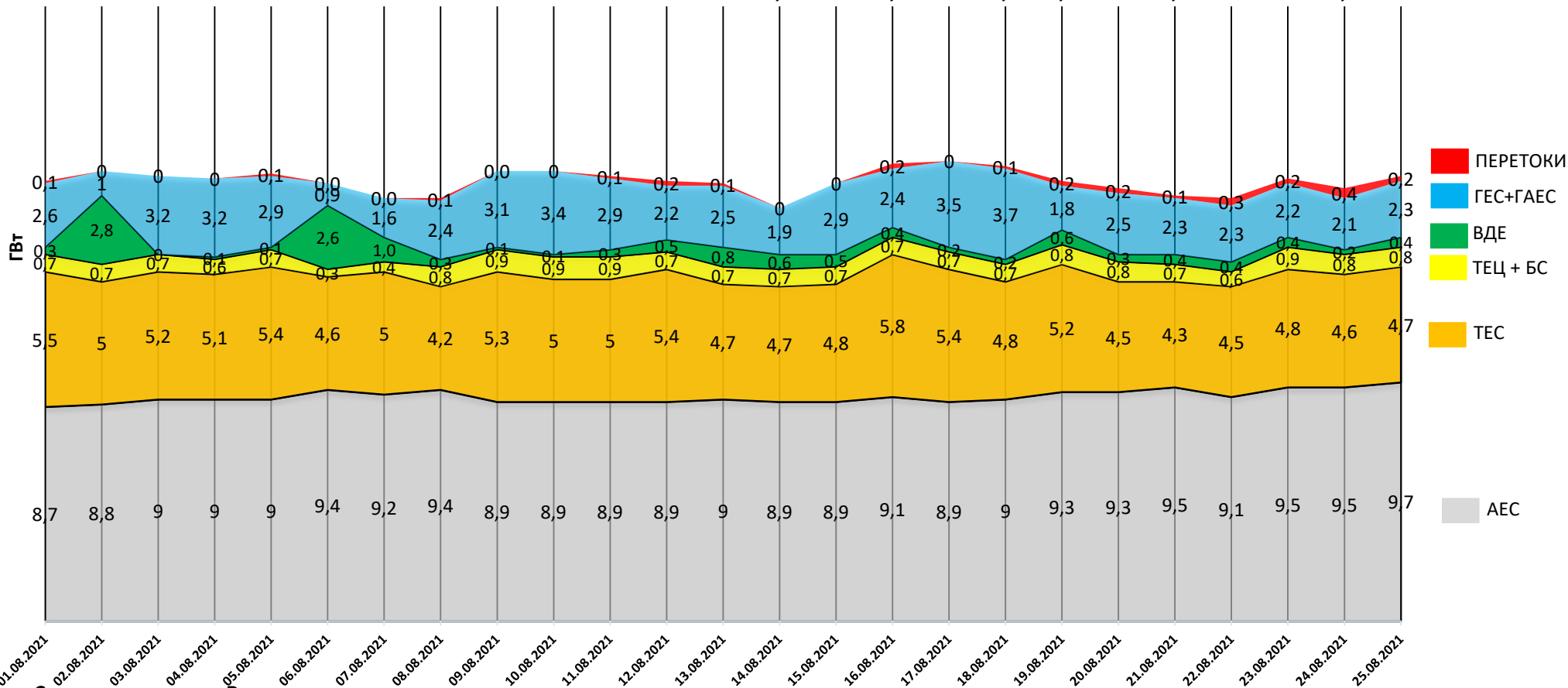
26.08.2021

НАВАНТАЖЕННЯ НА ВЕЧІРНІЙ МАКСИМУМ

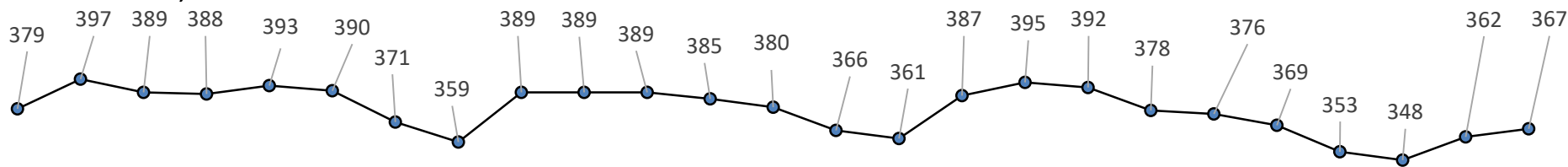
Середня температура, °C



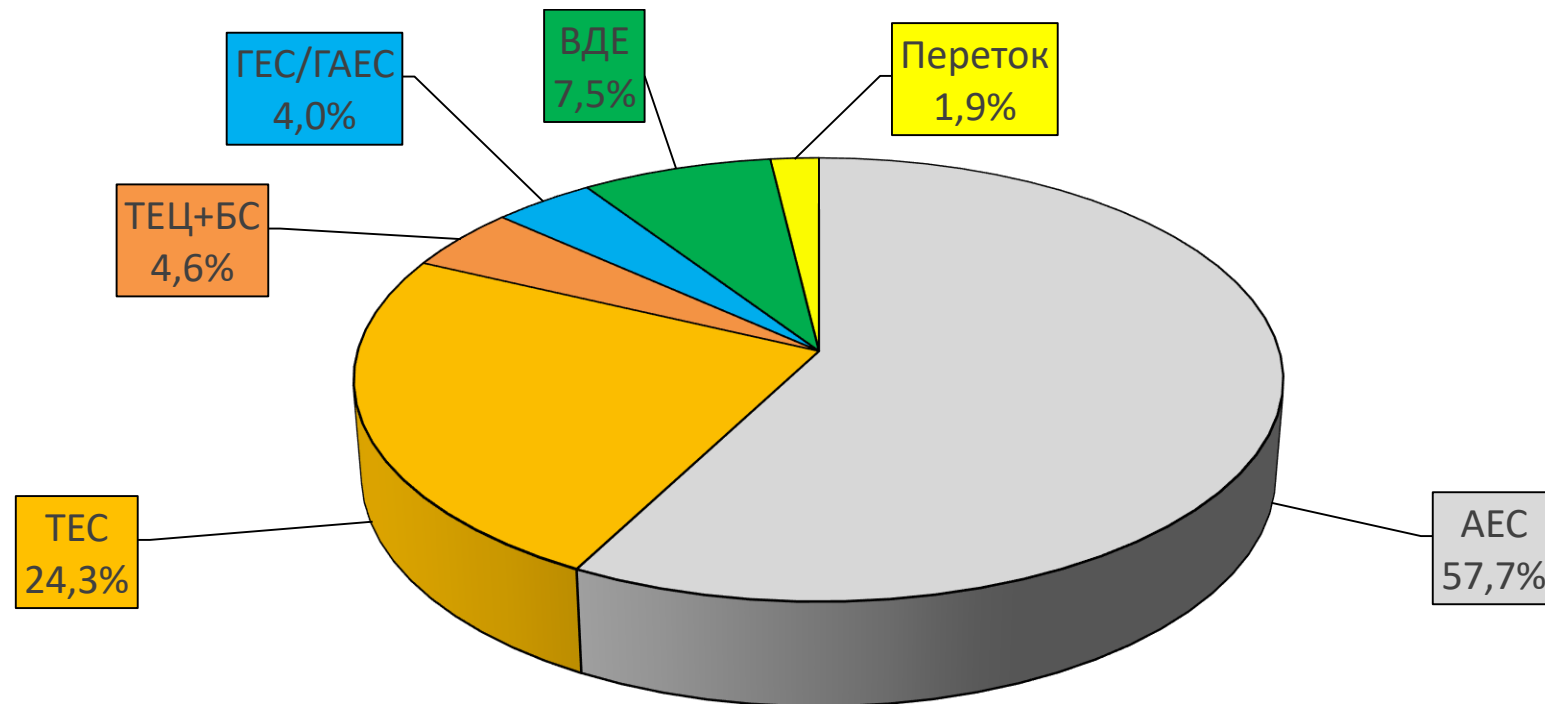
17,8 18,3 18,1 18,0 18,2 17,8 17,2 17,2 18,3 18,3 18,1 17,9 17,8 16,8 17,8 18,6 18,7 18,5 17,9 17,6 17,3 17,2 18,0 17,6 18,1



Споживання, млн кВтГ



БАЛАНС ОЕС УКРАЇНИ (СТАНОМ НА 25.08.2021)



Генерація	(млн кВтг)	%
ПОКРИТТЯ	391,4	100
АЕС	225,7	57,7
ТЕС	94,9	24,3
ТЕЦ + БС	18,2	4,6
ГЕС/ГАЕС	15,8	4
ВДЕ	29,3	7,5
Переток	7,5	1,9

СТАН БЛОКІВ ТЕС, ТЕЦ ТА АЕС СТАНОМ НА 26.08.2021 (15:48)

Генерація	Енергетичне об'єднання	Станція	Залишки вугілля (тис.т.)			Сумарне навантаження (МВт)	ЕНЕРГОБЛОКИ														
			Марка А	Марка Г	ВСЬОГО		1	2	3	4	5	6	7	8	9	10	11	12	13	14	15
АЕС		Запорізька АЕС				3 687	933	988	978	0	0	788									
		Южно-Українська АЕС				1 616	0	973	643												
		Рівненська АЕС				2 643	431	201	998	1013											
		Хмельницька АЕС				1 735	745	990													
ТЕС	Західенерго	Бурштинська ТЕС		76	76	760	101	0	0	0	111	103	111	109	115	110	0	0			
		Добровірівська ТЕС		30	30	175					73	0	102	0							
		Ладизинська ТЕС		45	45	179	179	0	0	0	0	0									
	Центренерго	Трипільська ТЕС	17	12	29	299	0	0	208	91	0	0									
		Зміївська ТЕС	43	20	62	257	0	0	0	0	121	136	0	0	0	0					
		Вуглегірська ТЕС		41	41	667	0	253	228	186	0	0	0								
	Дніпроенерго	Криворізька ТЕС	33	22	55	278	278	0	0	0	0					0	0				
		Придніпровська ТЕС		10	10	119								0	0	119	0	0			
	Східенерго	Запорізька ТЕС		26	26	412	191	0	0	221	0		0								
		Курахівська ТЕС		163	163	586			0	0	144	0	150	141	151						
		Луганська ТЕС	156		156	358									0	0	0		181	0	177
	Донбасенерго	Слов'янська ТЕС	1	50	50	0			0				0								
ТЕЦ		Харківська ТЕЦ-5				55	55	0	0												
		Київська ТЕЦ-5				68	0	68	0	0											
		Київська ТЕЦ-6				0	0	0													
ВЬОГО			248	494	743	13 894															

	АВАРІЙНИЙ РЕМОНТ
	ПОТОЧНИЙ РЕМОНТ
	СЕРЕДНІЙ РЕМОНТ
	КАПІТАЛЬНИЙ РЕМОНТ
	РЕКОНСТРУКЦІЯ
	РЕЗЕРВ
	КОНСЕРВАЦІЯ
	ОБМЕЖЕННЯ ПАЛИВА

НАВАНТАЖЕННЯ (МВт)	
АЕС	9 681
Запорізька	3 687
Южно-Українська	1 616
Рівненська	2 643
Хмельницька	1 735
ТЕС	4 090
Західенерго	1 114
Центренерго	1 223
Дніпроенерго	809
Східенерго	944
Донбасенерго	0
ТЕЦ	123
Харківська ТЕЦ-5	55
Київська ТЕЦ-5	68
Київська ТЕЦ-6	0
ВСЬОГО	13 894

АВАРІЙНІСТЬ (шт.)	
АЕС	0
Запорізька	0
Южно-Українська	0
Рівненська	0
Хмельницька	0
ТЕС	4
Західенерго	2
Центренерго	0
Дніпроенерго	0
Східенерго	2
Донбасенерго	0
ТЕЦ	0
Харківська ТЕЦ-5	0
Київська ТЕЦ-5	0
Київська ТЕЦ-6	0
ВСЬОГО	4

ДАТА: 26.08.2021
ЧАС: 15:48

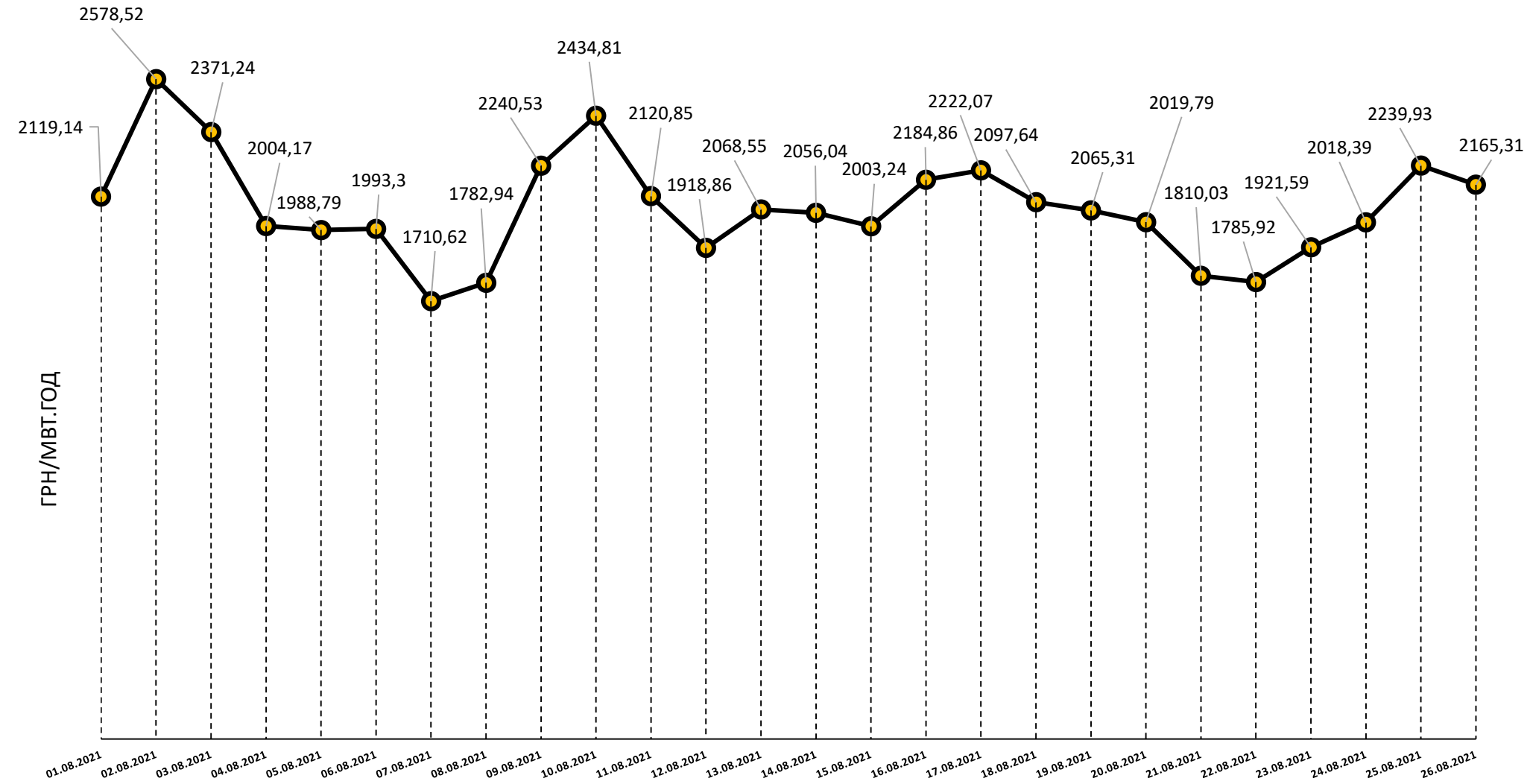
ВУГІЛЛЯ (СТАНОМ НА 26.08.2021)

Номінальна місткість складу	Запаси вугілля на складах ТЕС (тис.т.)						Накопичення/використання вугілля на/з складів ТЕС (тис.т.)			
	01.09.2020	01.01.2021	01.07.2021	01.08.2021	25.08.2021	26.08.2021	за добу	з початку місяця	з початку року	відхилення від 01.09.2020
	1	2	3	4	5	6	6-5	6-4	6-2	6-1
4 334	2 808	786	1 288	822	750	743	-7	-79	-43	-2 066

Спалено вугілля на
ТЕС ГК за 25.08.2021

50,2 тис.т.

СЕРЕДНЬОЗВАЖЕНІ ЦІНИ РДН ПО ОЕС УКРАЇНИ ЗА СЕРПЕНЬ 2021



* дані з сайту ДП «Оператор ринку»