

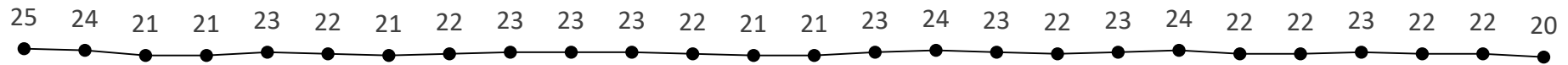


# ОГЛЯД ЕНЕРГЕТИЧНОЇ ГАЛУЗІ УКРАЇНИ

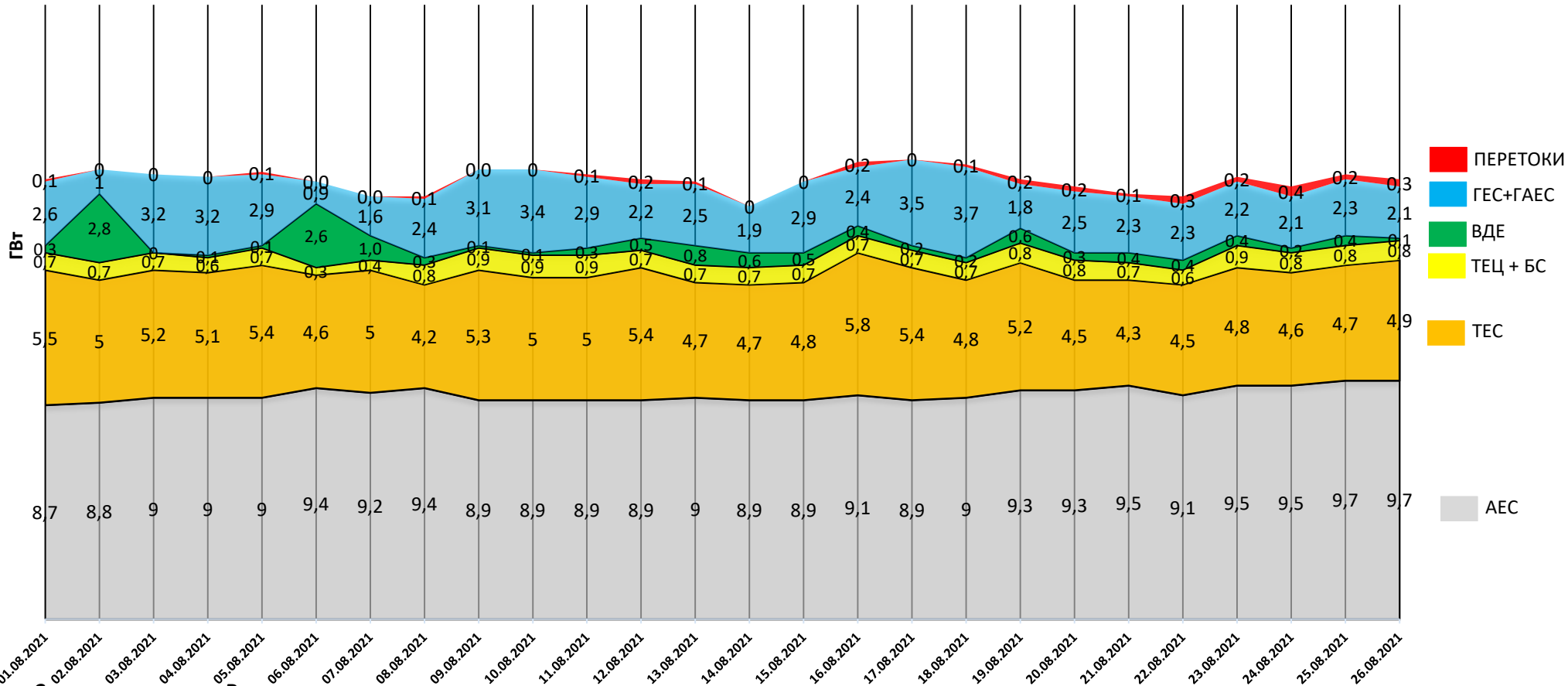
27.08.2021

# НАВАНТАЖЕННЯ НА ВЕЧІРНІЙ МАКСИМУМ


Середня температура, °C



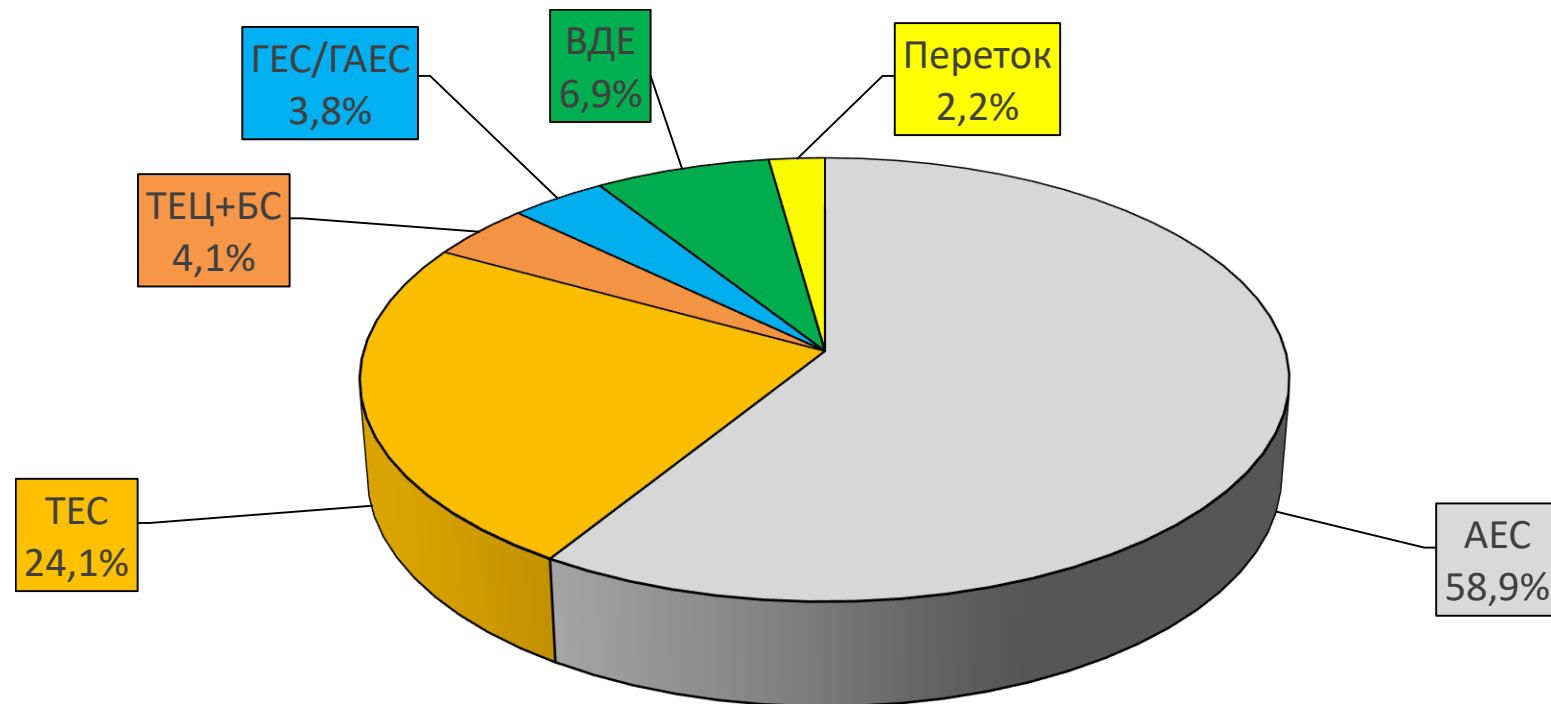
17,8 18,3 18,1 18,0 18,2 17,8 17,2 17,2 18,3 18,3 18,1 17,9 17,8 16,8 17,8 18,6 18,7 18,5 17,9 17,6 17,3 17,2 18,0 17,6 18,1 17,9



Споживання, млн кВтг



# БАЛАНС ОЕС УКРАЇНИ (СТАНОМ НА 26.08.2021)



Генерація	(млн кВтг)	%
<b>ПОКРИТТЯ</b>	<b>394,2</b>	<b>100</b>
АЕС	232,3	58,9
ТЕС	95,1	24,1
ТЕЦ + БС	16,3	4,1
ГЕС/ГАЕС	15,1	3,8
ВДЕ	26,8	6,9
Переток	8,6	2,2

# СТАН БЛОКІВ ТЕС, ТЕЦ ТА АЕС СТАНОМ НА 27.08.2021 (14:30)

Генерація	Енергетичне об'єднання	Станція	Залишки вугілля (тис.т.)			Сумарне навантаження (МВт)	ЕНЕРГОБЛОКИ														
			Марка А	Марка Г	ВСЬОГО		1	2	3	4	5	6	7	8	9	10	11	12	13	14	15
АЕС		Запорізька АЕС				3 827	933	988	983	0	0	923									
		Южно-Українська АЕС				1 621	0	973	648												
		Рівненська АЕС				2 503	424	418	643	1018											
		Хмельницька АЕС				1 750	760	990													
ТЕС	Західенерго	Бурштинська ТЕС		72	72	961	107	0	0	0	176	112	155	96	145	170	0	0			
		Добротвірська ТЕС		30	30	178					0	73	105	0							
		Ладжинська ТЕС		45	45	196	196	0	0	0	0	0									
	Центренерго	Трипільська ТЕС	17	11	28	211	0	0	0	211	0	0									
		Зміївська ТЕС	42	17	59	254	0	0	130	0	0	124	0	0	0	0					
		Вуглегірська ТЕС		36	36	436	0	0	223	213	0	0	0								
	Дніпроенерго	Криворізька ТЕС	32	23	55	235	235	0	0	0	0					0					
		Придніпровська ТЕС		12	12	118								0	0	118	0	0			
	Східенерго	Запорізька ТЕС		27	27	411	204	0	0	207	0		0								
		Курахівська ТЕС		157	157	273			0	0	0	0	165	0	108						
	Донбасенерго	Луганська ТЕС	153		153	192								0	0				170	0	22
		Слов'янська ТЕС	1	51	52	0			0				0								
ТЕЦ		Харківська ТЕЦ-5				0	0	0	0												
		Київська ТЕЦ-5				53	0	53	0	0											
		Київська ТЕЦ-6				0	0	0													
<b>ВЬОГО</b>			<b>245</b>	<b>481</b>	<b>726</b>	<b>13 219</b>															

АВАРІЙНИЙ РЕМОНТ
ПОТОЧНИЙ РЕМОНТ
СЕРЕДНІЙ РЕМОНТ
КАПІТАЛЬНИЙ РЕМОНТ
РЕКОНСТРУКЦІЯ
РЕЗЕРВ
КОНСЕРВАЦІЯ
ОБМЕЖЕННЯ ПАЛИВА

НАВАНТАЖЕННЯ (МВт)	
<b>АЕС</b>	<b>9 701</b>
Запорізька	3 827
Южно-Українська	1 621
Рівненська	2 503
Хмельницька	1 750
<b>ТЕС</b>	<b>3 465</b>
Західенерго	1 335
Центренерго	901
Дніпроенерго	764
Східенерго	465
Донбасенерго	0
<b>ТЕЦ</b>	<b>53</b>
Харківська ТЕЦ-5	0
Київська ТЕЦ-5	53
Київська ТЕЦ-6	0
<b>ВСЬОГО</b>	<b>13 219</b>

АВАРІЙНІСТЬ (шт.)	
<b>АЕС</b>	<b>0</b>
Запорізька	0
Южно-Українська	0
Рівненська	0
Хмельницька	0
<b>ТЕС</b>	<b>3</b>
Західенерго	1
Центренерго	0
Дніпроенерго	0
Східенерго	2
Донбасенерго	0
<b>ТЕЦ</b>	<b>0</b>
Харківська ТЕЦ-5	0
Київська ТЕЦ-5	0
Київська ТЕЦ-6	0
<b>ВСЬОГО</b>	<b>3</b>

ДАТА: 27.08.2021  
ЧАС: 14:30

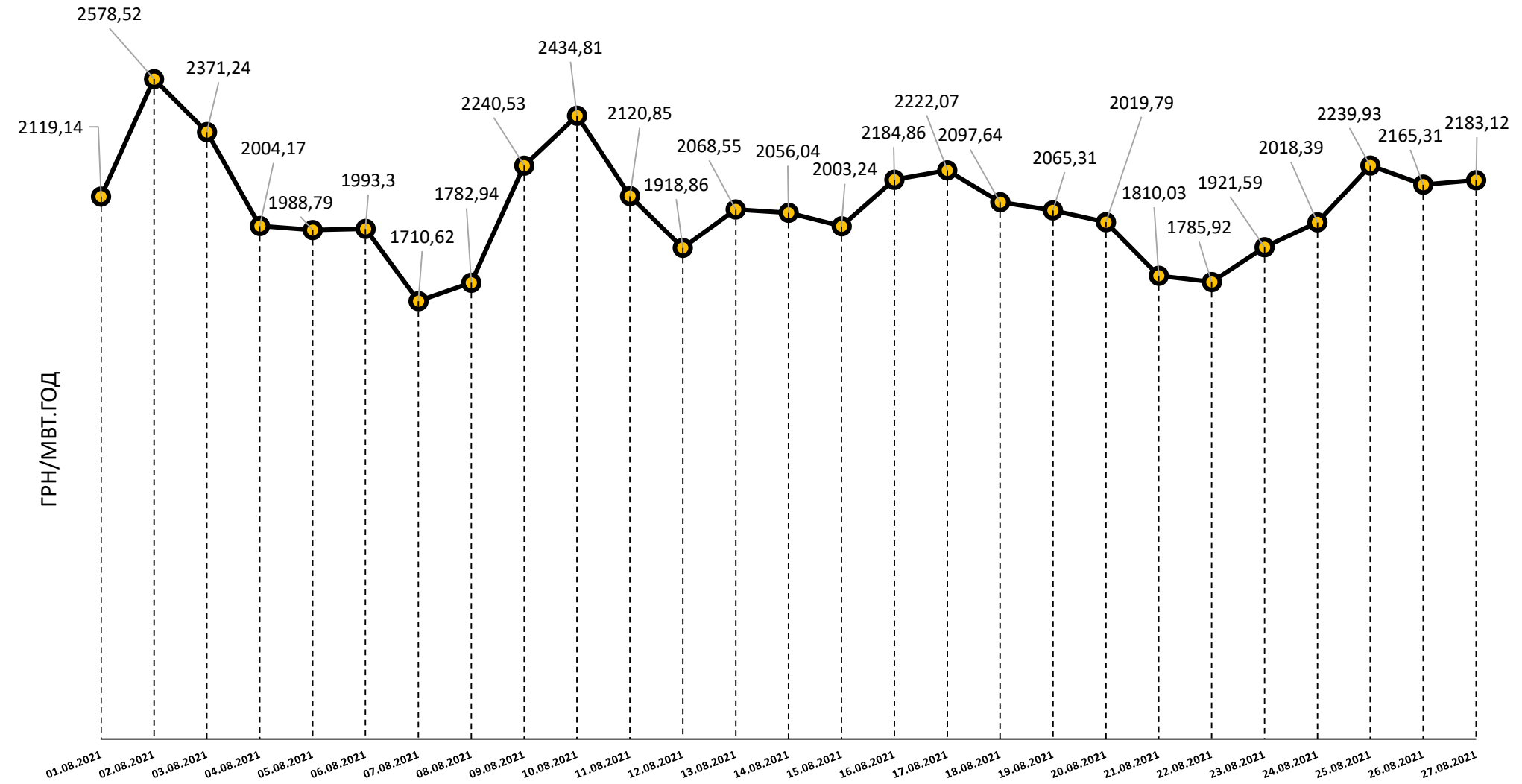
# ВУГІЛЛЯ (СТАНОМ НА 27.08.2021)

Номінальна місткість складу	Запаси вугілля на складах ТЕС (тис.т.)						Накопичення/використання вугілля на/з складів ТЕС (тис.т.)			
	01.09.2020	01.01.2021	01.07.2021	01.08.2021	26.08.2021	27.08.2021	за добу	з початку місяця	з початку року	відхилення від 01.09.2020
	1	2	3	4	5	6	6-5	6-4	6-2	6-1
4 334	2 808	786	1 288	822	743	726	-17	-96	-60	-2 082

Спалено вугілля на  
ТЕС ГК за 26.08.2021

**50,2 тис.т.**

# СЕРЕДНЬОЗВАЖЕНІ ЦІНИ РДН ПО ОЕС УКРАЇНИ ЗА СЕРПЕНЬ 2021



\* дані з сайту ДП «Оператор ринку»