



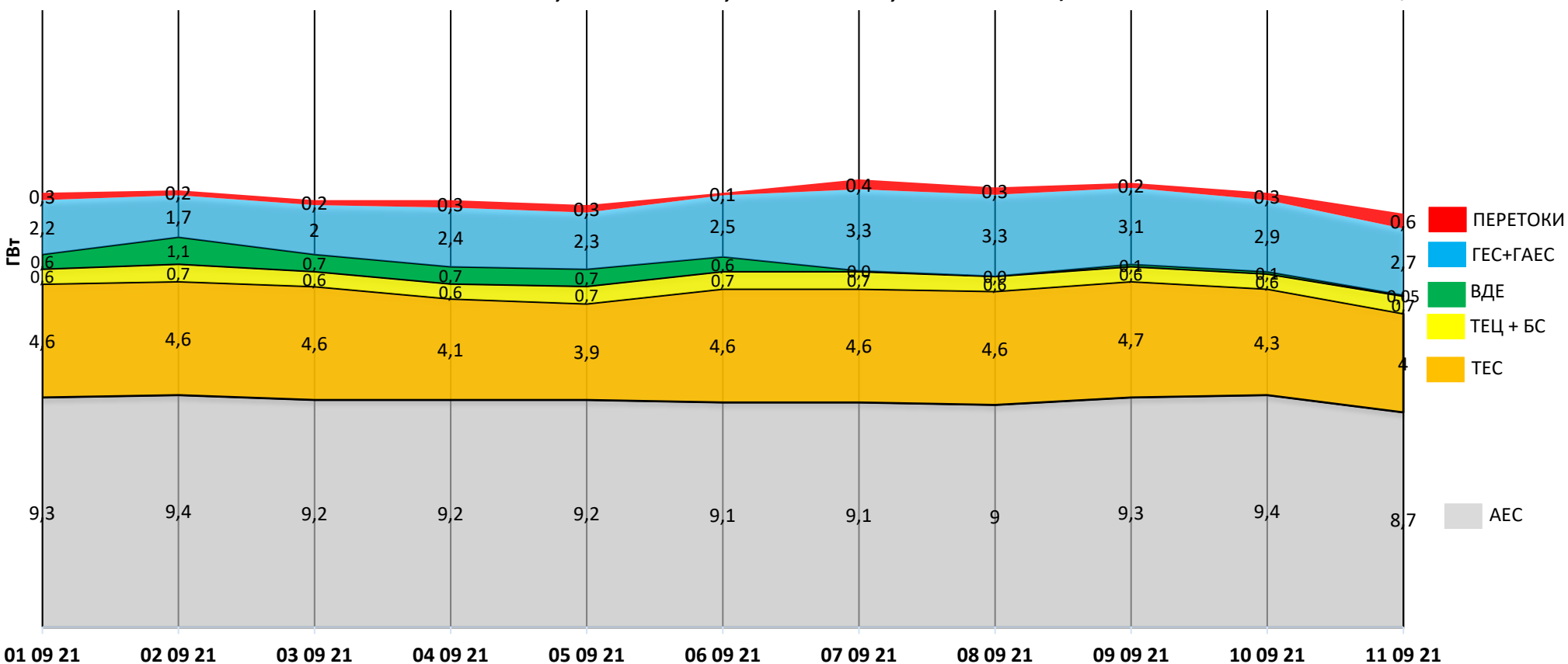
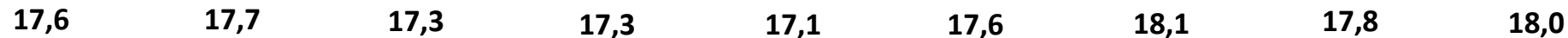
# ОГЛЯД ЕНЕРГЕТИЧНОЇ ГАЛУЗІ УКРАЇНИ

13.09.2021

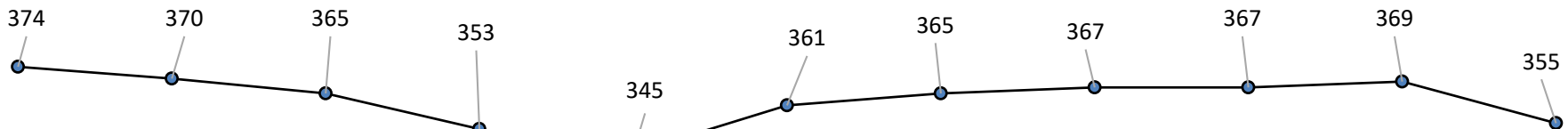
ВСЕУКРАЇНСЬКА ЕНЕРГЕТИЧНА АСАМБЛЕЯ

# НАВАНТАЖЕННЯ НА ВЕЧІРНІЙ МАКСИМУМ

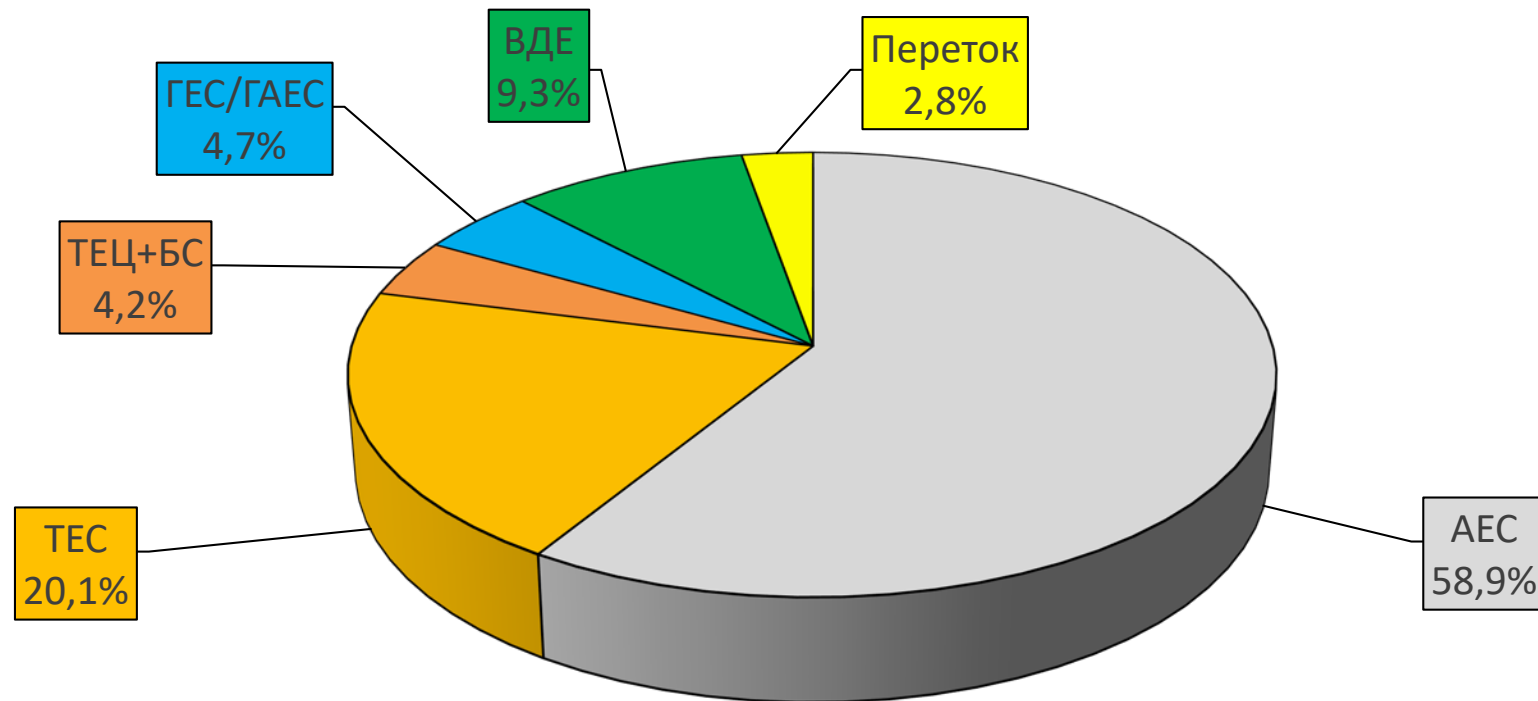
Середня температура, °C



Споживання, млн кВтг



# БАЛАНС ОЕС УКРАЇНИ (СТАНОМ НА 12.09.2021)



Генерація	(млн кВтг)	%
<b>ПОКРИТТЯ</b>	<b>364,1</b>	<b>100</b>
АЕС	214,3	58,9
ТЕС	73,3	20,1
ТЕЦ + BC	15,4	4,2
ГЕС/ГАЕС	17,3	4,7
ВДЕ	33,7	9,3
Переток	10,1	2,8

# СТАН БЛОКІВ ТЕС, ТЕЦ ТА АЕС СТАНОМ НА 13.09.2021 (11:47)

Генерація	Енергетичне об'єднання	Станція	Залишки вугілля (тис.т.)			Сумарне навантаження (МВт)	ЕНЕРГОБЛОКИ															
			Марка А	Марка Г	ВСЬОГО		1	2	3	4	5	6	7	8	9	10	11	12	13	14	15	
АЕС		Запорізька АЕС				3 208	808	0	803	0	594	1003										
		Южно-Українська АЕС				1 691	0	1008	683													
		Рівненська АЕС				2 161	426	214	643	878												
		Хмельницька АЕС				1 865	1000	865														
ТЕС	Західенерго	Бурштинська ТЕС		43	43	656	0	0	0	0	135	0	118	0	133	137	0	133				
		Добровірівська ТЕС		53	53	81					0	81	0	0								
		Ладжинська ТЕС		76	76	372	0	166	206	0	0	0										
	Центренерго	Трипільська ТЕС	17	18	35	96	0	0	96	0	0	0										
		Зміївська ТЕС	40	13	53	123	0	0	0	0	123	0	0	0	0	0						
		Вуглегірська ТЕС		13	13	200	0	0	0	200	0	0	0									
	Дніпроенерго	Криворізька ТЕС	34	49	84	196	0	0	196	0	0											
		Придніпровська ТЕС		22	22	101							0	0	101	0	0					
	Східенерго	Запорізька ТЕС		56	56	410	188	222	0	0	0		0									
		Курахівська ТЕС		204	204	382			0	0	0	0	128	126	128							
	Донбасенерго	Луганська ТЕС	133		133	158									0	0	0			158	0	0
		Слов'янська ТЕС	2	40	42	0			0				0									
ТЕЦ		Харківська ТЕЦ-5				0	0	0	0													
		Київська ТЕЦ-5				52	0	52	0	0												
		Київська ТЕЦ-6				0	0	0														
<b>ВЬОГО</b>			<b>226</b>	<b>587</b>	<b>813</b>	<b>11 752</b>																

АВАРІЙНИЙ РЕМОНТ
ПОТОЧНИЙ РЕМОНТ
СЕРЕДНІЙ РЕМОНТ
КАПІТАЛЬНИЙ РЕМОНТ
РЕКОНСТРУКЦІЯ
РЕЗЕРВ
КОНСЕРВАЦІЯ
ОБМЕЖЕННЯ ПАЛИВА

НАВАНТАЖЕННЯ (МВт)	
АЕС	8 925
Запорізька	3 208
Южно-Українська	1 691
Рівненська	2 161
Хмельницька	1 865
<b>ТЕС</b>	<b>2 775</b>
Західенерго	1 109
Центренерго	419
Дніпроенерго	707
Східенерго	540
Донбасенерго	0
<b>ТЕЦ</b>	<b>52</b>
Харківська ТЕЦ-5	0
Київська ТЕЦ-5	52
Київська ТЕЦ-6	0
<b>ВСЬОГО</b>	<b>11 752</b>

АВАРІЙНІСТЬ (шт.)	
АЕС	0
Запорізька	0
Южно-Українська	0
Рівненська	0
Хмельницька	0
<b>ТЕС</b>	<b>3</b>
Західенерго	2
Центренерго	0
Дніпроенерго	0
Східенерго	1
Донбасенерго	0
<b>ТЕЦ</b>	<b>1</b>
Харківська ТЕЦ-5	1
Київська ТЕЦ-5	0
Київська ТЕЦ-6	0
<b>ВСЬОГО</b>	<b>4</b>

ДАТА: 13.09.2021  
ЧАС: 11:47

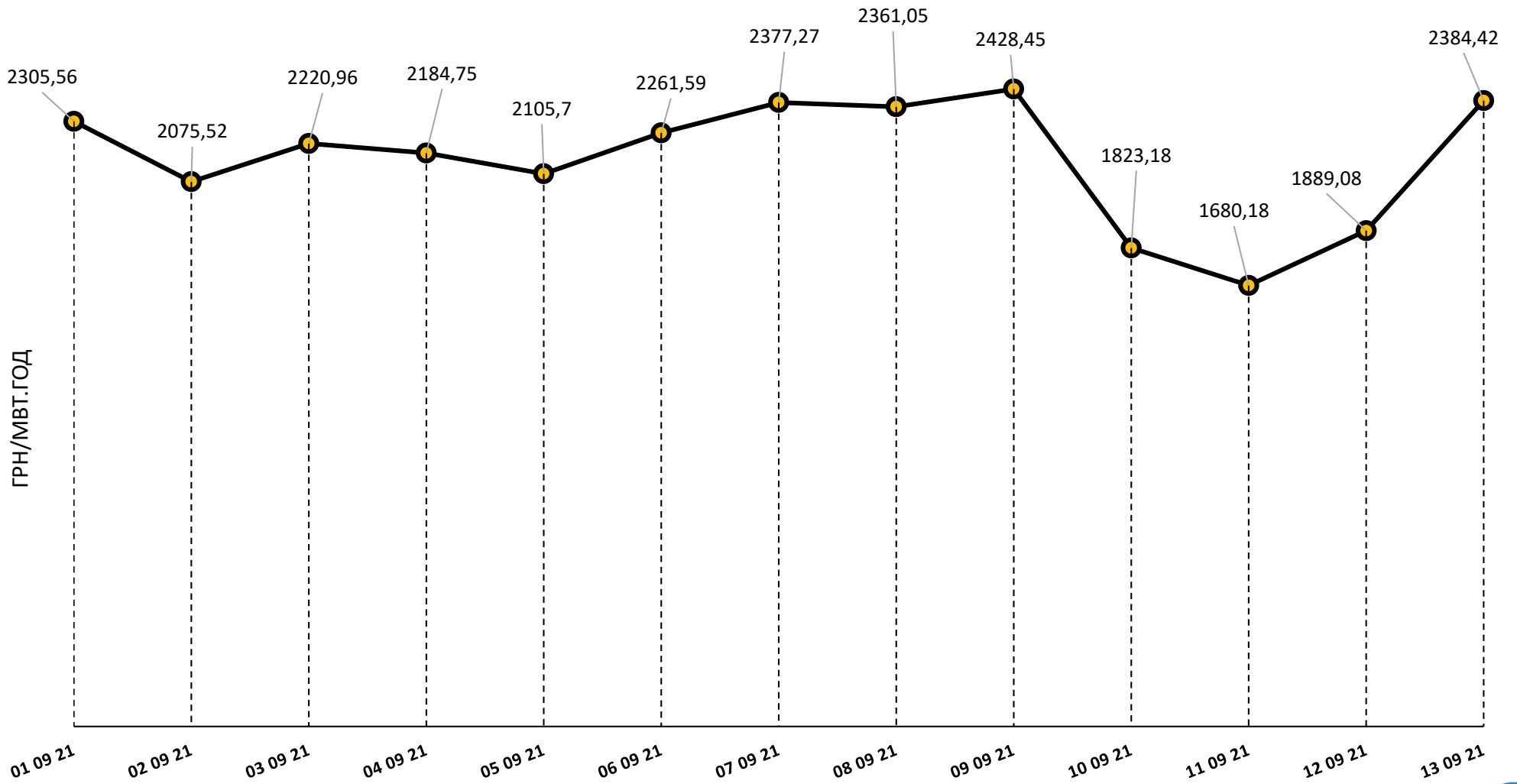
# ВУГІЛЛЯ (СТАНОМ НА 13.09.2021)

Номінальна місткість складу	Запаси вугілля на складах ТЕС (тис.т.)						Накопичення/використання вугілля на/з складів ТЕС (тис.т.)			
	01.10.2020	01.01.2021	01.08.2021	01.09.2021	12.09.2021	13.09.2021	за добу	з початку місяця	з початку року	відхилення від 01.10.2020
	1	2	3	4	5	6	6-5	6-4	6-2	6-1
4 334	2 774	786	822	738	805	813	8	75	27	-1 961

Спалено вугілля на  
ТЕС ГК за 12.09.2021

# 38,1 ТИС.Т.

# СЕРЕДНЬОЗВАЖЕНІ ЦІНИ РДН ПО ОЕС УКРАЇНИ ЗА ВЕРЕСЕНЬ 2021



\* дані з сайту ДП «Оператор ринку»

# ГАЗ: ЗАПАСИ

## Запаси газу в газосховищах України станом на 12.09.2021

