

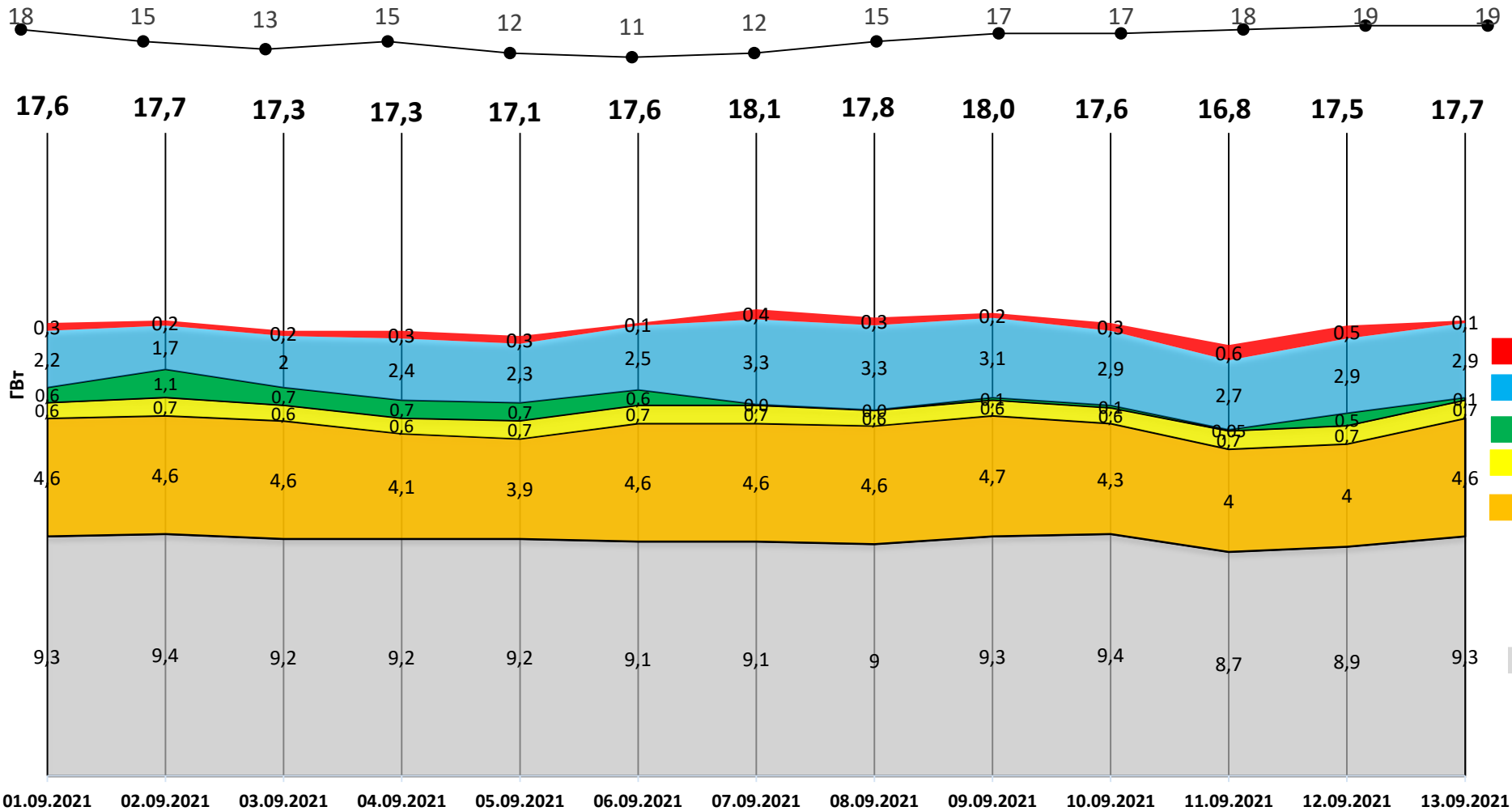


# **ОГЛЯД ЕНЕРГЕТИЧНОЇ ГАЛУЗІ УКРАЇНИ ТА ЦІНИ НА ЕНЕРГОНОСІЇ НА ЄВРОПЕЙСЬКИХ СУМІЖНИХ РИНКАХ**

**15.09.2021**

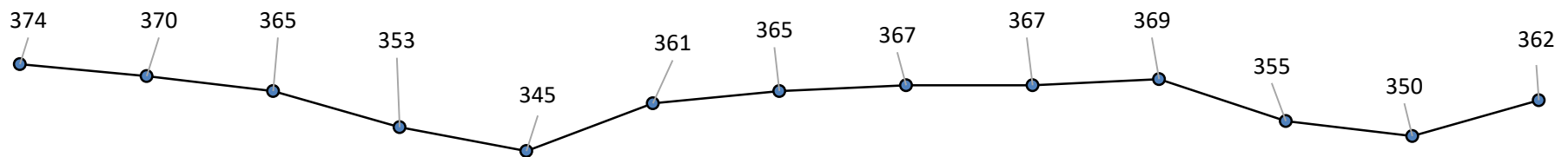
# НАВАНТАЖЕННЯ НА ВЕЧІРНІЙ МАКСИМУМ

Середня температура, °C

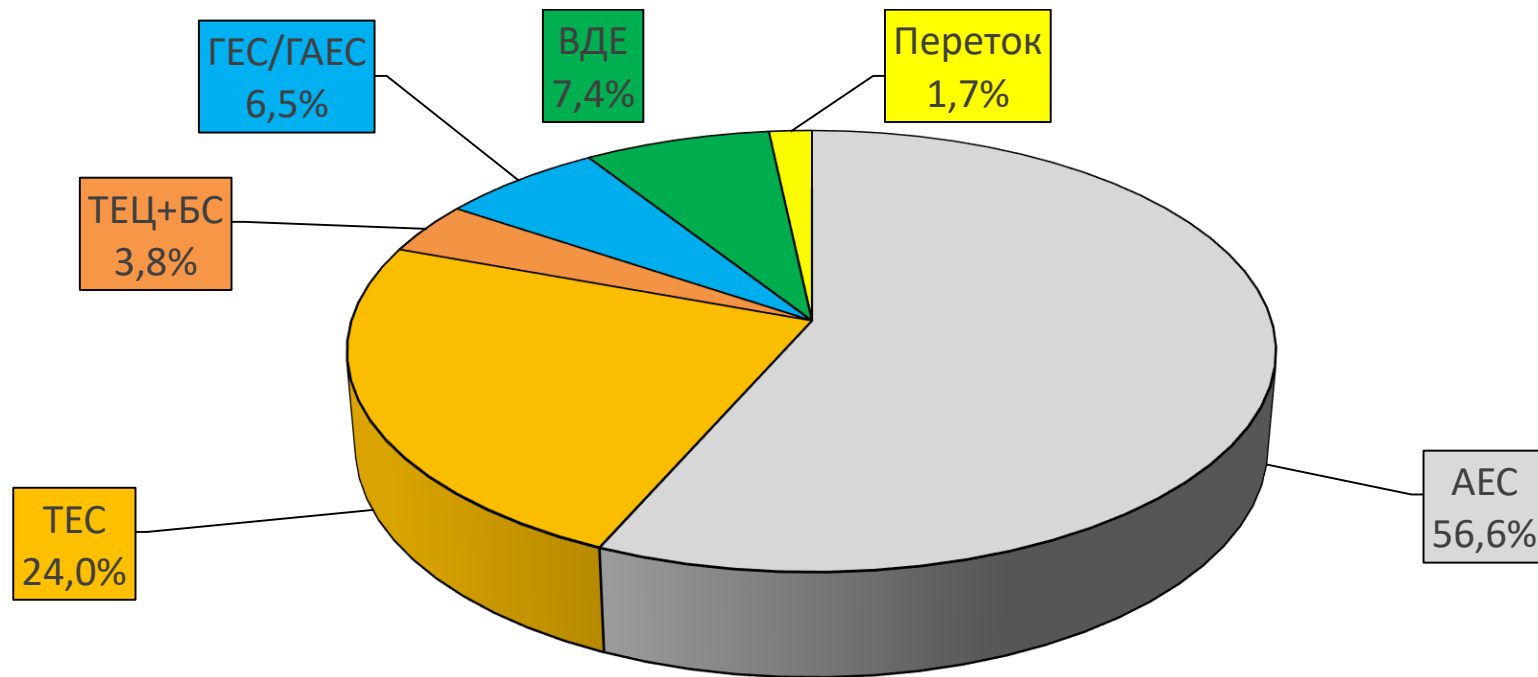


- ПЕРЕТОКИ
- ГЕС+ГАЕС
- ВДЕ
- ТЕЦ + БС
- ТЕС
- АЕС

Споживання, млн кВтг



# БАЛАНС ОЕС УКРАЇНИ (СТАНОМ НА 14.09.2021)



Генерація	(млн кВтг)	%
<b>ПОКРИТТЯ</b>	<b>380,7</b>	<b>100</b>
АЕС	215,4	56,6
ТЕС	91,3	24
ТЕЦ + БС	14,3	3,8
ГЕС/ГАЕС	24,6	6,5
ВДЕ	28,2	7,4
Переток	6,9	1,7

# СТАН БЛОКІВ ТЕС, ТЕЦ ТА АЕС СТАНОМ НА 15.09.2021 (14:59)

Генерація	Енергетичне об'єднання	Станція	Залишки вугілля (тис.т.)			Сумарне навантаження (МВт)	ЕНЕРГОБЛОКИ														
			Марка А	Марка Г	ВСЬОГО		1	2	3	4	5	6	7	8	9	10	11	12	13	14	15
АЕС		Запорізька АЕС				3 952	948	0	993	0	998	1013									
		Южно-Українська АЕС				1 971	0	998	973												
		Рівненська АЕС				1 271	434	223	0	614											
		Хмельницька АЕС				1 850	1000	850													
ТЕС	Західенерго	Бурштинська ТЕС		43	43	537	0	0	0	0	0	0	111	85	109	115	0	117			
		Добровірівська ТЕС		54	54	79					0	79	0	0							
		Ладимирська ТЕС		78	78	212	0	0	212	0	0	0									
	Центренерго	Трипільська ТЕС	17	19	36	210	0	0	210	0	0	0									
		Зміївська ТЕС	38	11	49	260	130	130	0	0	0	0	0	0	0	0					
	Дніпроенерго	Вуглегірська ТЕС		12	12	190	0	0	0	190	0	0	0	0							
		Криворізька ТЕС	35	50	85	200	0	0	200	0	0				0	0	0				
		Придніпровська ТЕС		23	23	104							0	0	104	0	0				
	Східенерго	Запорізька ТЕС		64	64	399	189	0	0	210	0		0								
		Курахівська ТЕС		204	204	526			0	149	0	0	125	123	129						
Донбасенерго	Луганська ТЕС	131		131	162								0	0	0			162	0	0	
	Слов'янська ТЕС	4	41	45	0			0				0									
ТЕЦ		Харківська ТЕЦ-5				0	0	0	0												
		Київська ТЕЦ-5				53	0	53	0	0											
		Київська ТЕЦ-6				0	0	0													
<b>ВЬОГО</b>			<b>225</b>	<b>599</b>	<b>823</b>	<b>11 976</b>															

	АВАРІЙНИЙ РЕМОНТ
	ПОТОЧНИЙ РЕМОНТ
	СЕРЕДНІЙ РЕМОНТ
	КАПІТАЛЬНИЙ РЕМОНТ
	РЕКОНСТРУКЦІЯ
	РЕЗЕРВ
	КОНСЕРВАЦІЯ
	ОБМЕЖЕННЯ ПАЛИВА

НАВАНТАЖЕННЯ (МВт)	
АЕС	9 044
Запорізька	3 952
Южно-Українська	1 971
Рівненська	1 271
Хмельницька	1 850
<b>ТЕС</b>	<b>2 879</b>
Західенерго	828
Центренерго	660
Дніпроенерго	703
Східенерго	688
Донбасенерго	0
<b>ТЕЦ</b>	<b>53</b>
Харківська ТЕЦ-5	0
Київська ТЕЦ-5	53
Київська ТЕЦ-6	0
<b>ВСЬОГО</b>	<b>11 976</b>

АВАРІЙНІСТЬ (шт.)	
АЕС	0
Запорізька	0
Южно-Українська	0
Рівненська	0
Хмельницька	0
<b>ТЕС</b>	<b>4</b>
Західенерго	4
Центренерго	0
Дніпроенерго	0
Східенерго	0
Донбасенерго	0
<b>ТЕЦ</b>	<b>1</b>
Харківська ТЕЦ-5	1
Київська ТЕЦ-5	0
Київська ТЕЦ-6	0
<b>ВСЬОГО</b>	<b>5</b>

ДАТА: 15.09.2021  
ЧАС: 14:59

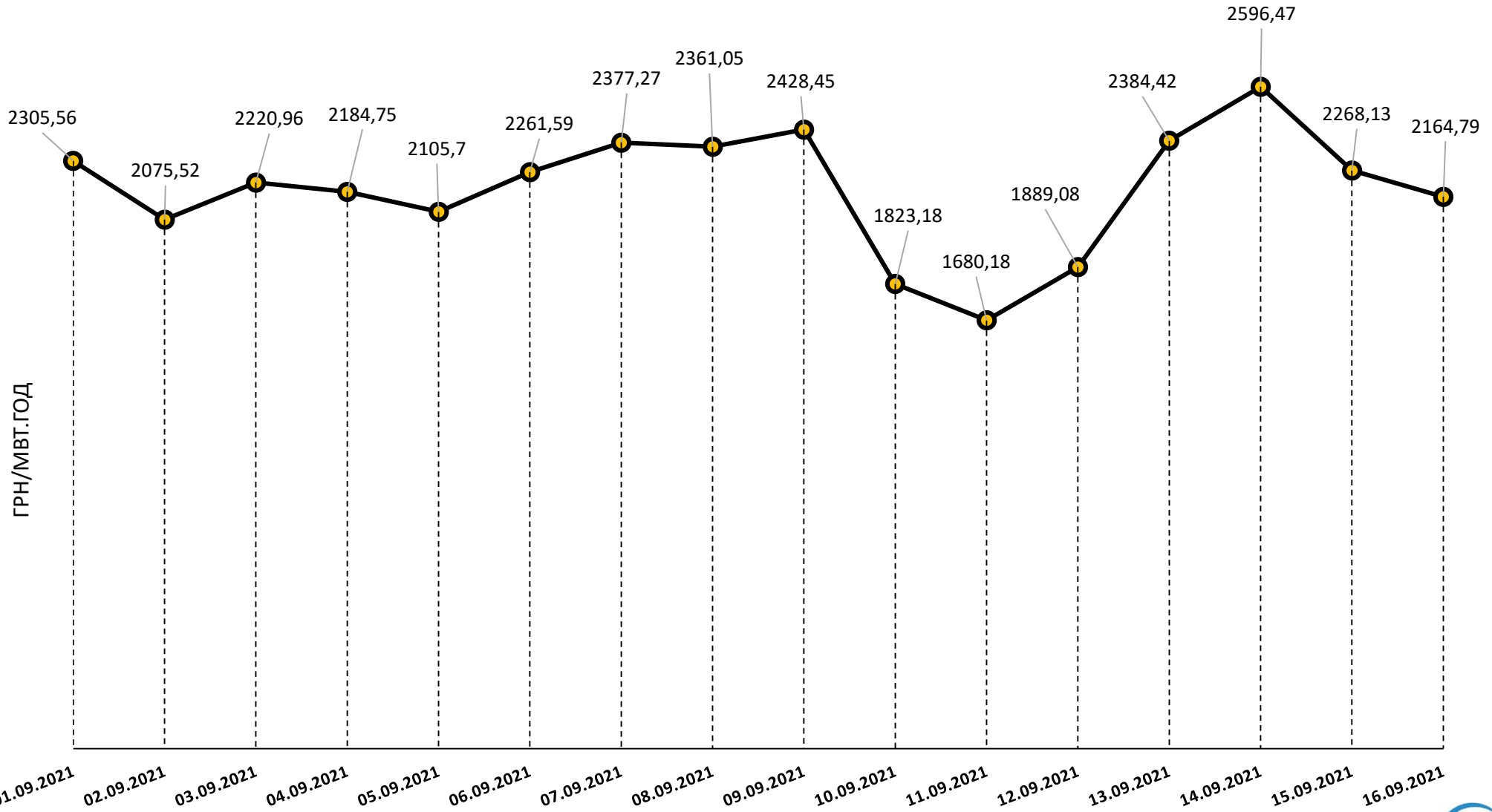
# ВУГІЛЛЯ (СТАНОМ НА 15.09.2021)

Номінальна місткість складу	Запаси вугілля на складах ТЕС (тис.т.)						Накопичення/використання вугілля на/з складів ТЕС (тис.т.)			
	01.10.2020	01.01.2021	01.08.2021	01.09.2021	14.09.2021	15.09.2021	за добу	з початку місяця	з початку року	відхилення від 01.10.2020
	1	2	3	4	5	6	6-5	6-4	6-2	6-1
4 334	2 774	786	822	738	814	823	9	85	38	-1 950

Спалено вугілля на  
ТЕС ГК за 14.09.2021

**47,5 тис.т.**

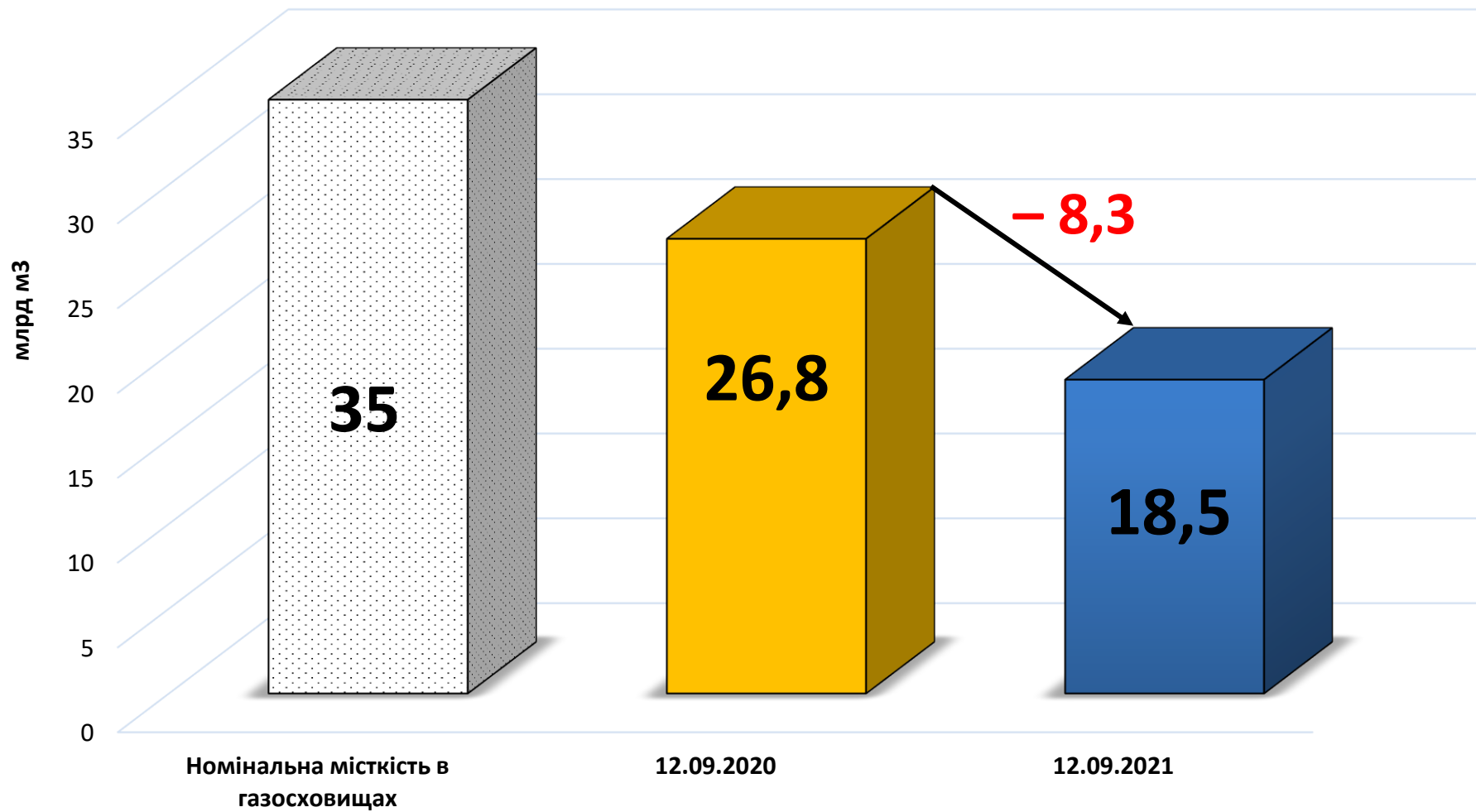
# СЕРЕДНЬОЗВАЖЕНІ ЦІНИ РДН ПО ОЕС УКРАЇНИ ЗА ВЕРЕСЕНЬ 2021



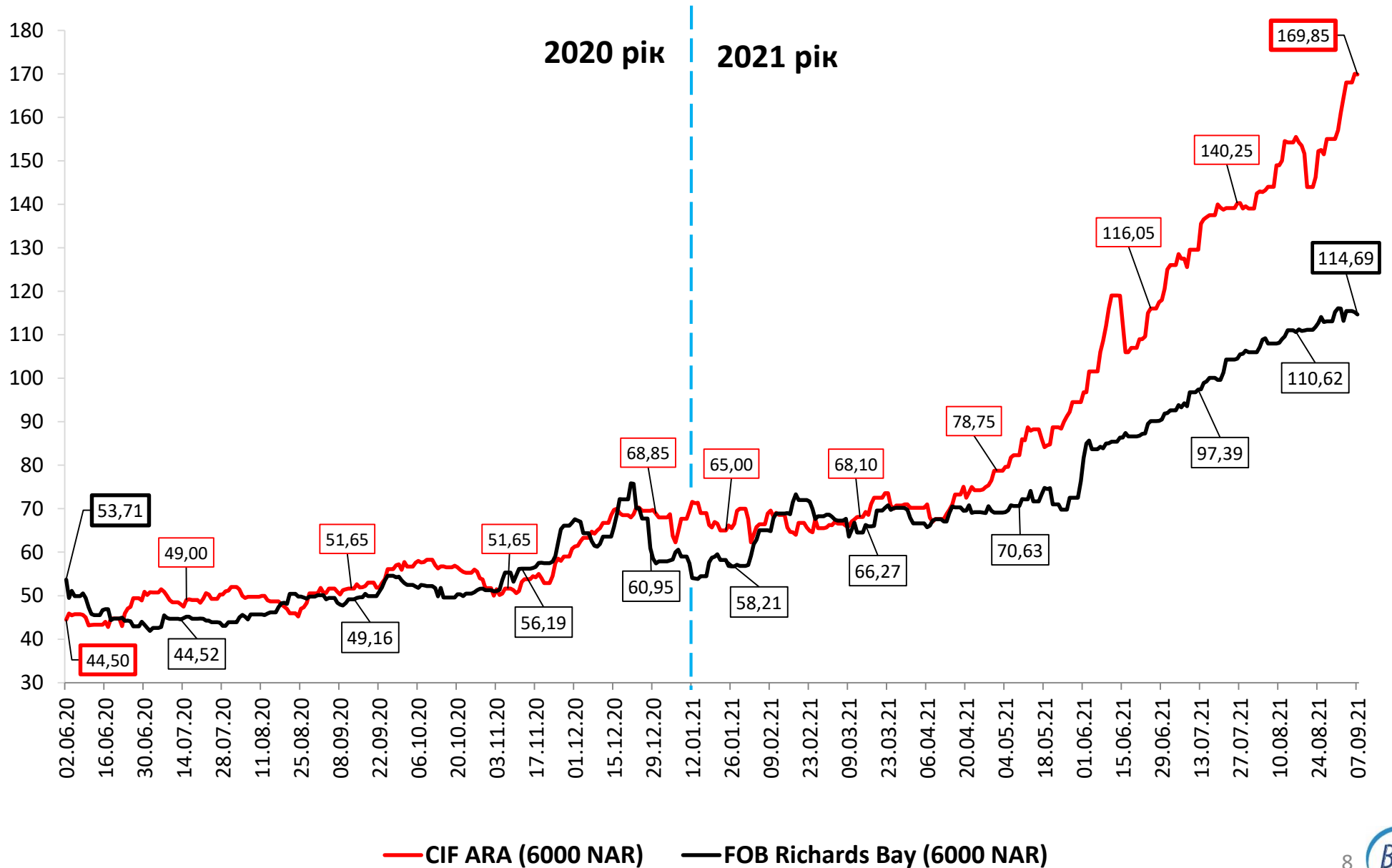
\* дані з сайту ДП «Оператор ринку»

# ГАЗ: ЗАПАСИ

Запаси газу в газосховищах України  
станом на 12.09.2021 та аналогічний період 2020 року

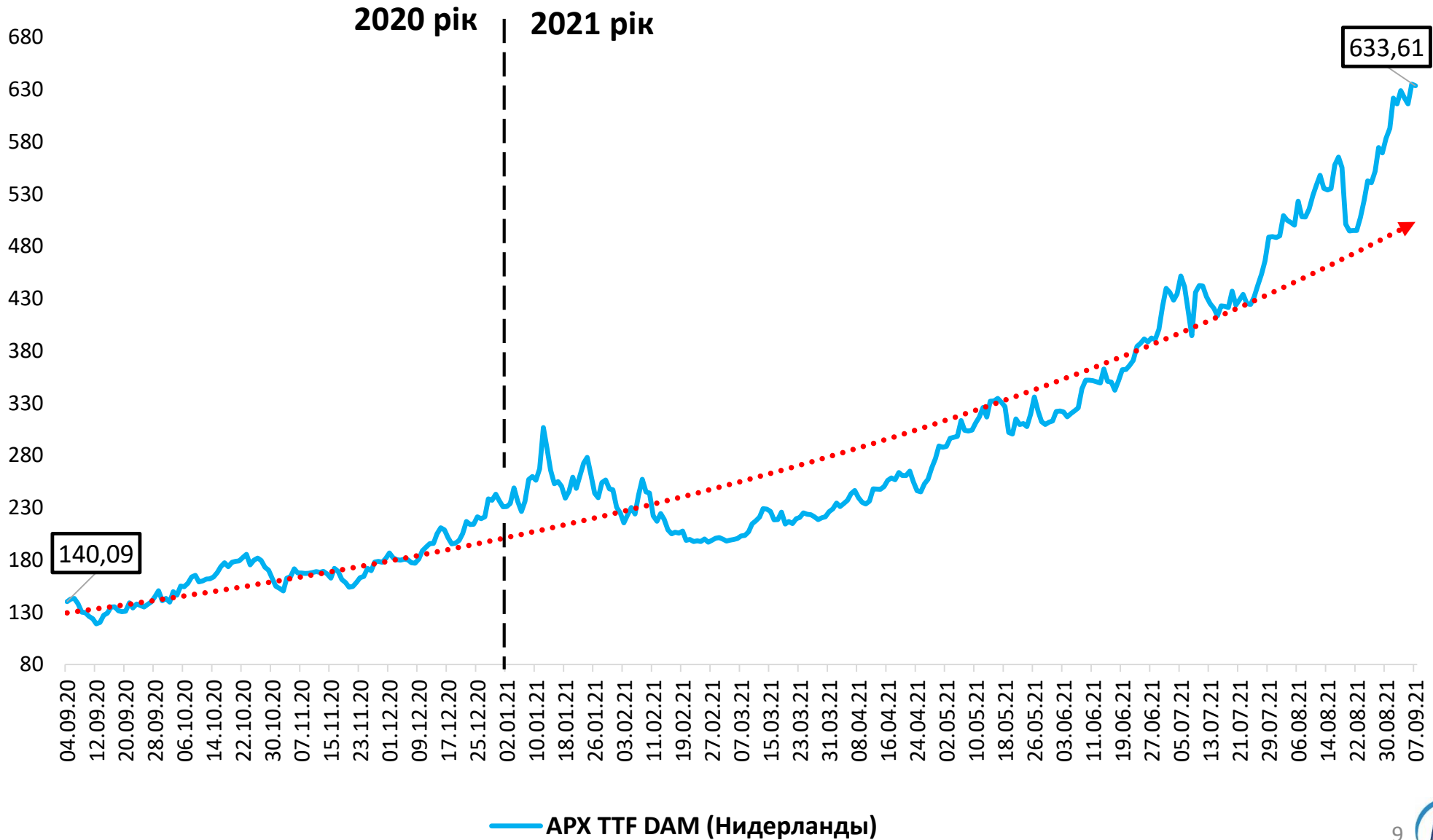


# Динаміка цін на енергетичне вугілля за період 2020 – 2021 рр. на світових ринках (\$/тонн) - суттєве зростання (в 3,8 разів)

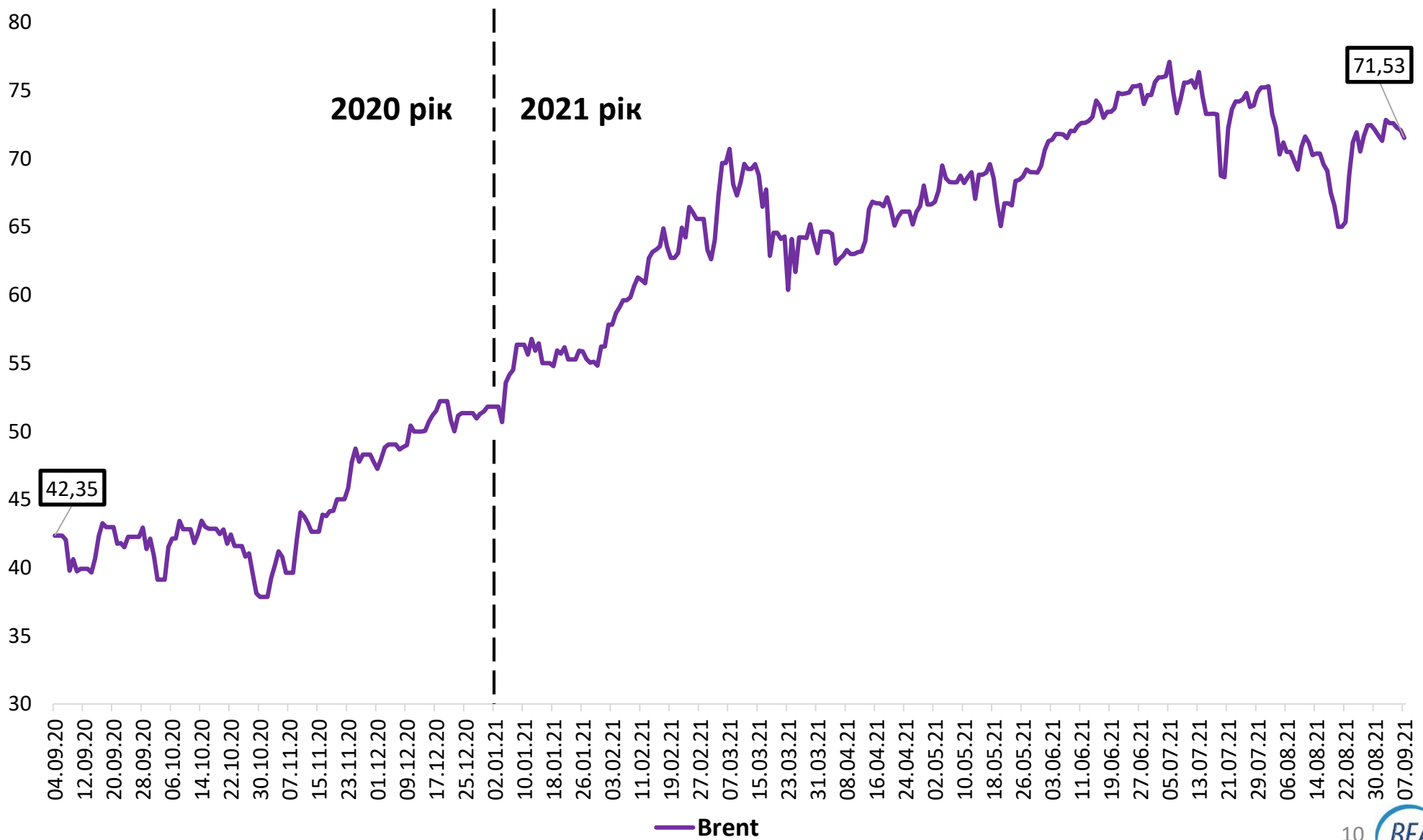




# Динаміка цін на газ за період 2020 – 2021 рр. на європейському ринку (\$/тис. м<sup>3</sup>) - суттєве зростання (в 4,5 разів)



# Динаміка цін на нафту за період 2020 – 2021 рр. на світовому ринку (\$/bbl) - суттєве зростання (в 1,7 разів)



# Динаміка цін на ринках електричної енергії в Європі та Україні за період 2020 – 2021 рр. (€/МВт·г) - різнонаправлені

