

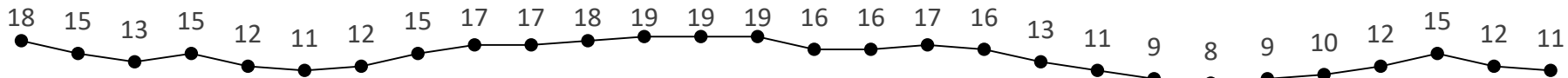


ОГЛЯД ЕНЕРГЕТИЧНОЇ ГАЛУЗІ УКРАЇНИ

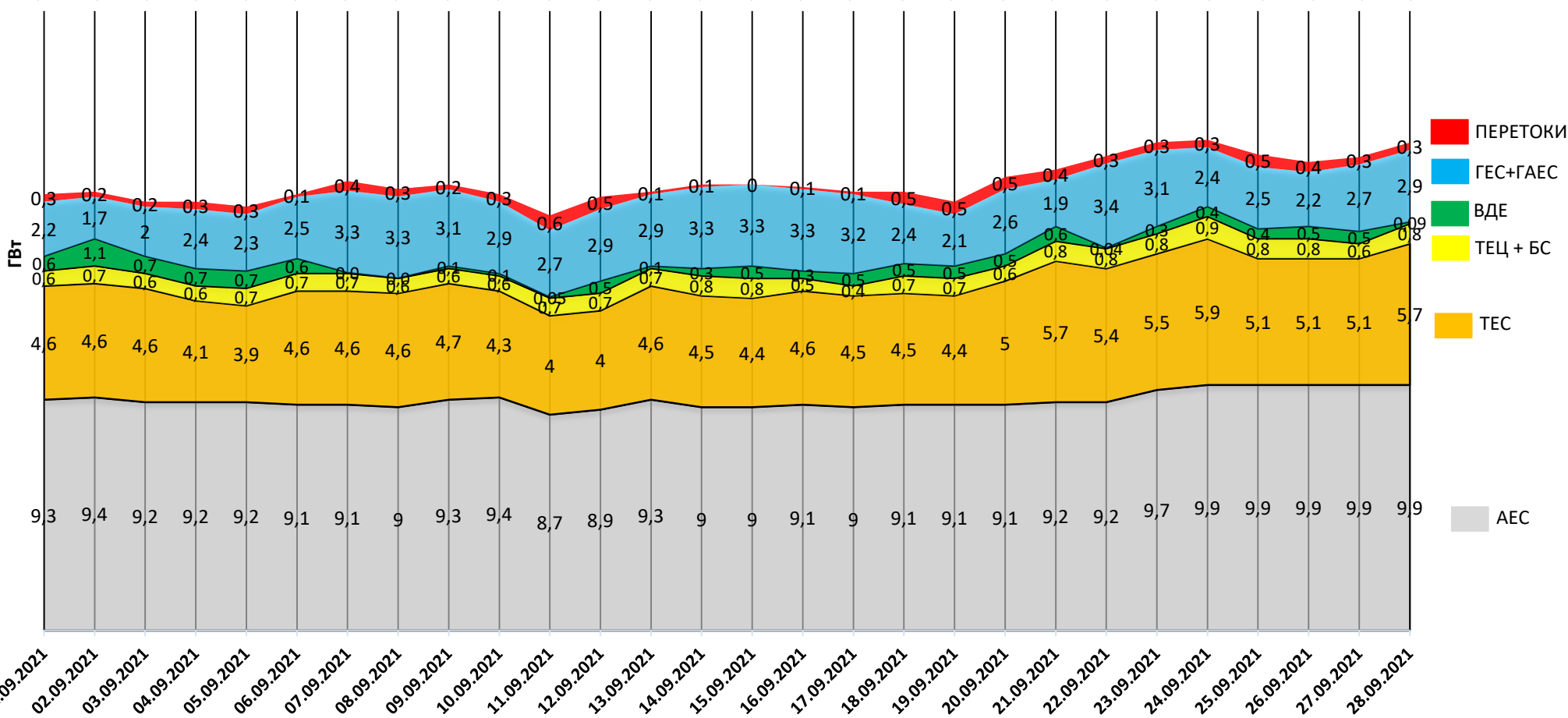
29.09.2021

НАВАНТАЖЕННЯ НА ВЕЧІРНІЙ МАКСИМУМ

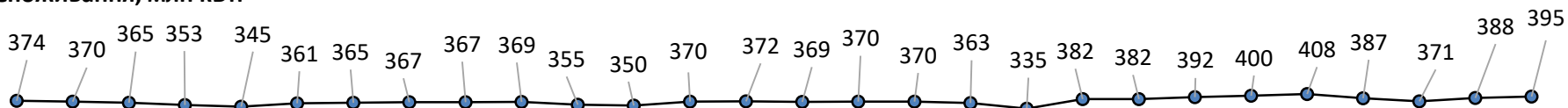
Середня температура, °C



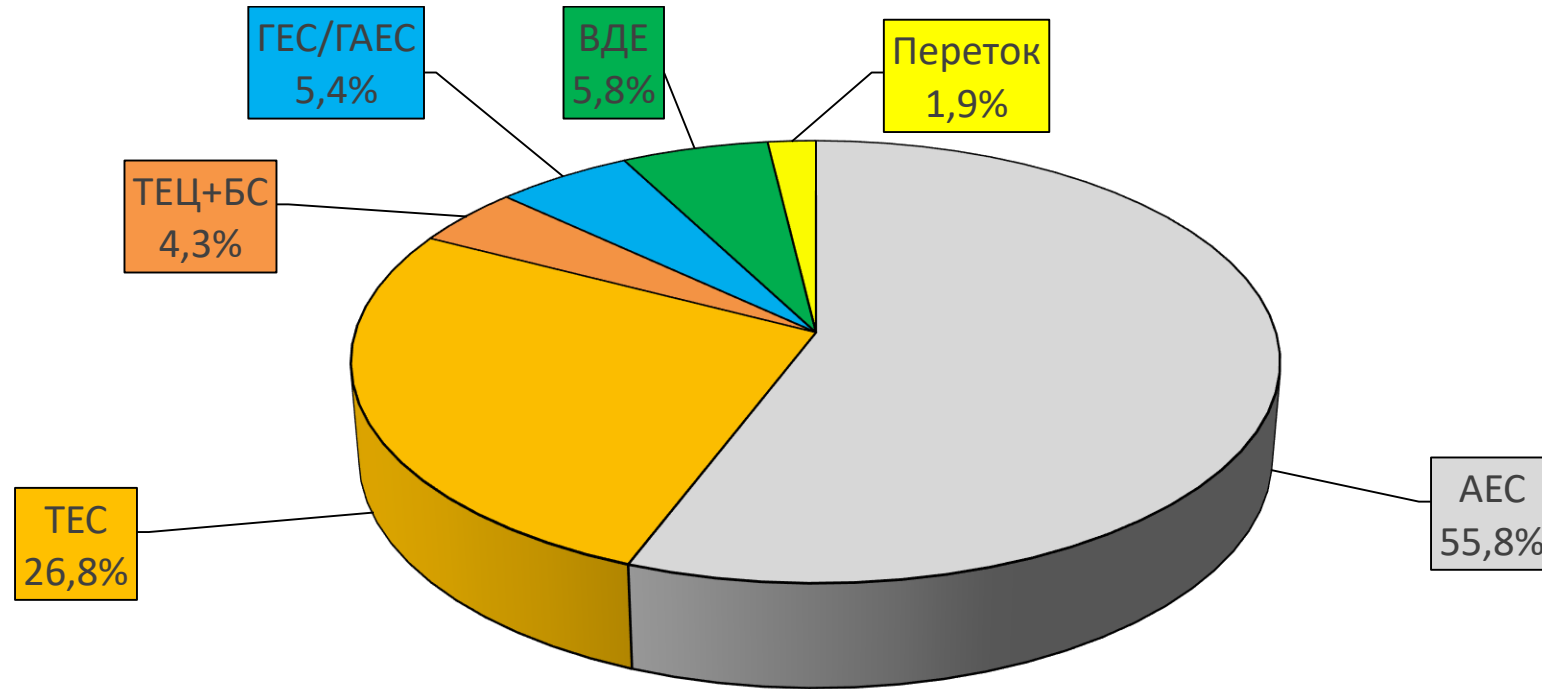
17,6 17,7 17,3 17,3 17,1 17,6 18,1 17,8 18,0 17,6 16,8 17,5 17,7 17,8 18,0 18,0 17,9 17,7 17,3 18,3 18,6 19,1 19,7 19,8 19,2 18,9 19,1 19,7



Споживання, млн кВт



БАЛАНС ОЕС УКРАЇНИ (СТАНОМ НА 29.09.2021)



Генерація	(млн кВтг)	%
ПОКРИТТЯ	423,3	100
АЕС	236,3	55,8
ТЕС	113,4	26,8
ТЕЦ + БС	18,1	4,3
ГЕС/ГАЕС	22,7	5,4
ВДЕ	24,6	5,8
Переток	8,2	1,9

СТАН БЛОКІВ ТЕС, ТЕЦ ТА АЕС СТАНОМ НА 29.09.2021 (22:36)

Генерація	Енергетичне об'єднання	Станція	Залишки вугілля (тис.т.)			Сумарне навантаження (МВт)	ЕНЕРГОБЛОКИ														
			Марка А	Марка Г	ВСЬОГО		1	2	3	4	5	6	7	8	9	10	11	12	13	14	15
АЕС		Запорізька АЕС				4 021	968	0	1008	0	1013	1032									
		Южно-Українська АЕС				2 026	0	1028	998												
		Рівненська АЕС				1 709	439	427	0	843											
		Хмельницька АЕС				1 915	1020	895													
ТЕС	Західенерго	Бурштинська ТЕС		41	41	1 292	108	0	0	124	158	105	157	109	147	144	123	117			
		Добровірівська ТЕС		41	41	259					53	74	132	0							
		Ладжинська ТЕС		84	84	596	206	0	222	168	0	0									
	Центренерго	Трипільська ТЕС	17	19	35	208	0	0	208	0	0	0									
		Зміївська ТЕС	16	9	25	161	0	0	0	0	161	0	0	0	0	0	0				
		Вуглегірська ТЕС		10	10	268	0	268	0	0	0	0	0								
	Дніпроенерго	Криворізька ТЕС	18	62	80	205	0	0	205	0	0			0		0					
		Придніпровська ТЕС		35	35	107							0	0	107	0	0				
		Запорізька ТЕС		61	61	751	224	274	0	253	0		0								
	Східенерго	Курахівська ТЕС		172	172	577			0	149	0	0	138	129	161						
		Луганська ТЕС	117		117	349								0	175	0		0	0	0	174
	Донбасенерго	Слов'янська ТЕС	12	34	45	327			0				327								
	ТЕЦ		Харківська ТЕЦ-5				118	0	118	0											
			Київська ТЕЦ-5				53	0	53	0	0										
		Київська ТЕЦ-6				0	0	0													
ВЬОГО			179	566	745	14 942															

	АВАРІЙНИЙ РЕМОНТ
	ПОТОЧНИЙ РЕМОНТ
	СЕРЕДНІЙ РЕМОНТ
	КАПІТАЛЬНИЙ РЕМОНТ
	РЕКОНСТРУКЦІЯ
	РЕЗЕРВ
	КОНСЕРВАЦІЯ
	ОБМЕЖЕННЯ ПАЛИВА

НАВАНТАЖЕННЯ (МВт)	
АЕС	9 671
Запорізька	4 021
Южно-Українська	2 026
Рівненська	1 709
Хмельницька	1 915
ТЕС	5 100
Західенерго	2 147
Центренерго	637
Дніпроенерго	1 063
Східенерго	926
Донбасенерго	327
ТЕЦ	171
Харківська ТЕЦ-5	118
Київська ТЕЦ-5	53
Київська ТЕЦ-6	0
ВСЬОГО	14 942

АВАРІЙНІСТЬ (шт.)	
АЕС	0
Запорізька	0
Южно-Українська	0
Рівненська	0
Хмельницька	0
ТЕС	3
Західенерго	0
Центренерго	1
Дніпроенерго	0
Східенерго	2
Донбасенерго	0
ТЕЦ	1
Харківська ТЕЦ-5	1
Київська ТЕЦ-5	0
Київська ТЕЦ-6	0
ВСЬОГО	4

ДАТА: 29.09.2021
ЧАС: 22:36

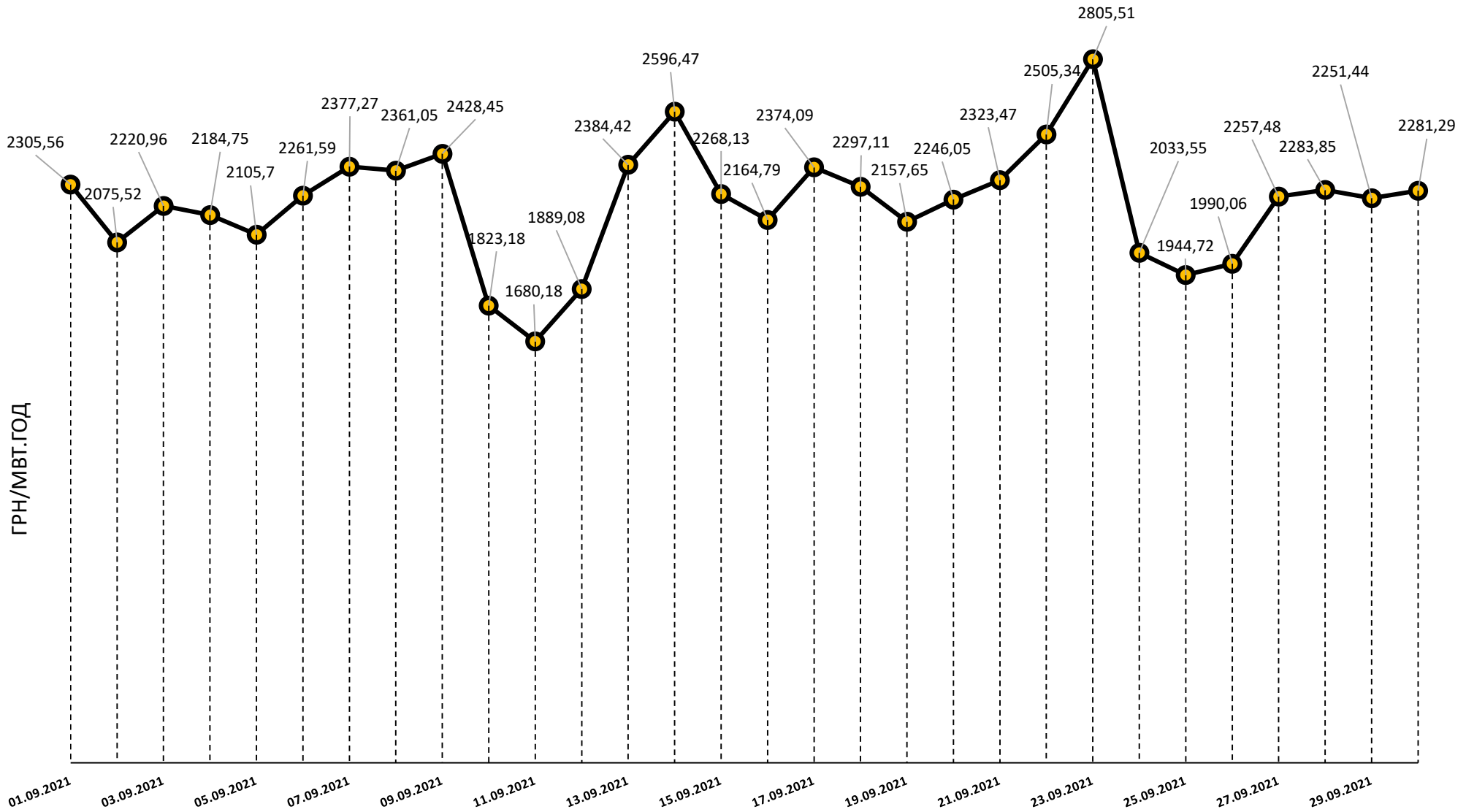
ВУГІЛЛЯ (СТАНОМ НА 29.09.2021)

Номінальна місткість складу	Запаси вугілля на складах ТЕС (тис.т.)						Накопичення/використання вугілля на/з складів ТЕС (тис.т.)			
	01.10.2020	01.01.2021	01.08.2021	01.09.2021	28.09.2021	29.09.2021	за добу	з початку місяця	з початку року	відхилення від 01.10.2020
	1	2	3	4	5	6	6-5	6-4	6-2	6-1
4 334	2 774	786	822	738	772	745	-27	7	-41	-2 029

Спалено вугілля на
ТЕС ГК за 28.09.2021

61,4 тис.т.

СЕРЕДНЬОЗВАЖЕНІ ЦІНИ РДН ПО ОЕС УКРАЇНИ ЗА ВЕРЕСЕНЬ 2021



* дані з сайту ДП «Оператор ринку»

ГАЗ: ЗАПАСИ

**Запаси газу в газосховищах України
станом на 29.09.2021 та аналогічний період 2020 року**

