

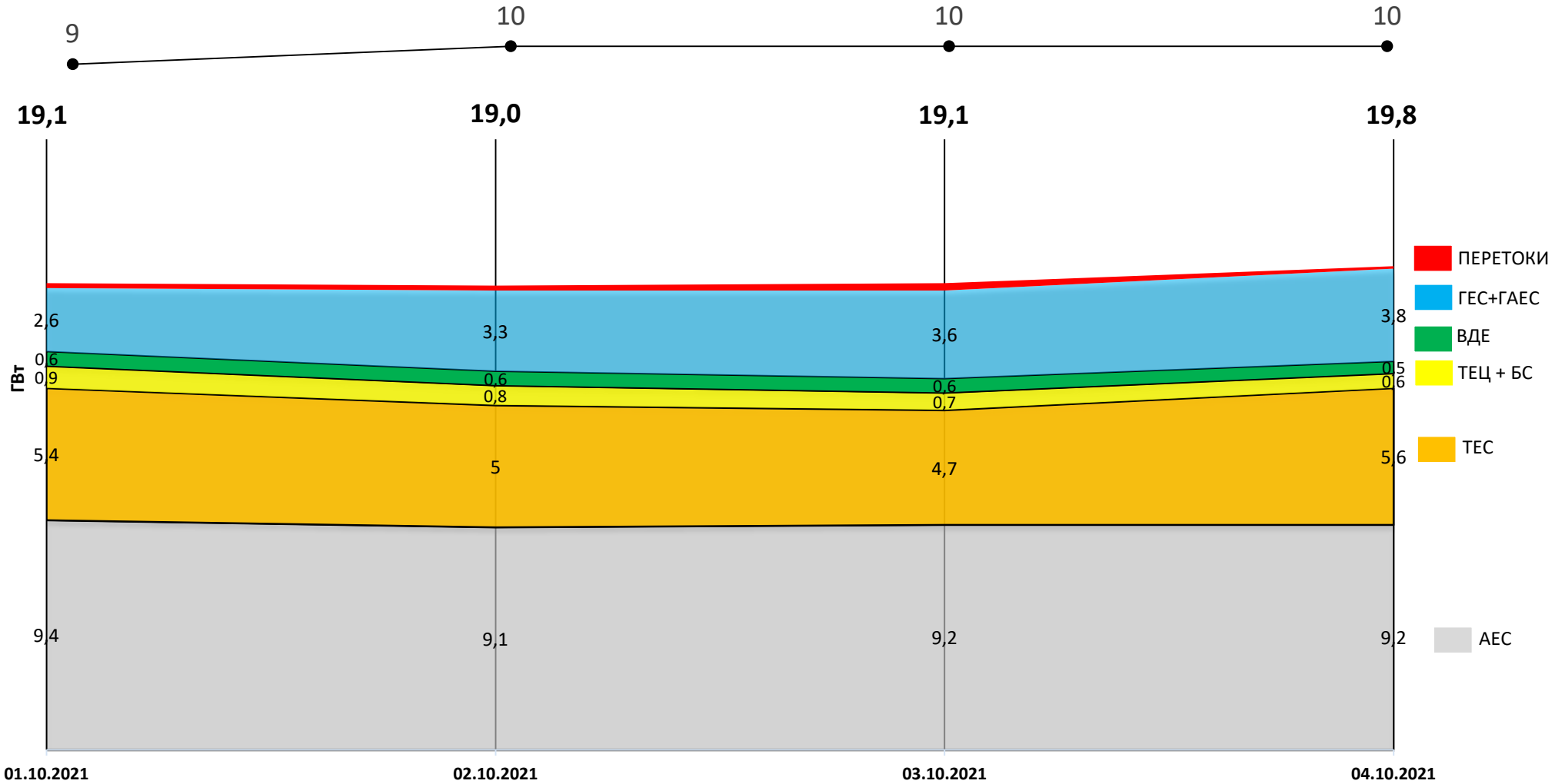


ОГЛЯД ЕНЕРГЕТИЧНОЇ ГАЛУЗІ УКРАЇНИ

05.10.2021

НАВАНТАЖЕННЯ НА ВЕЧІРНІЙ МАКСИМУМ

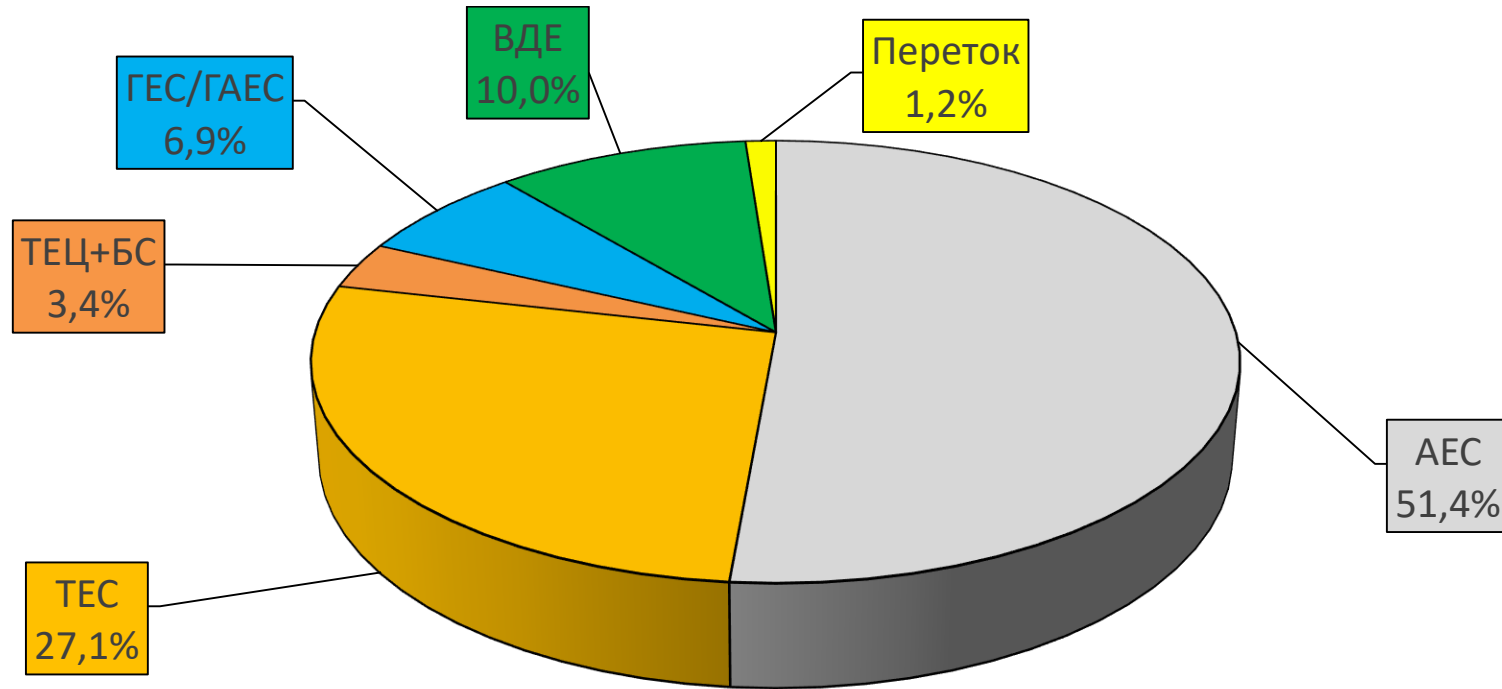
Середня температура, °C



Споживання, млн кВтг



БАЛАНС ОЕС УКРАЇНИ (СТАНОМ НА 05.10.2021)



Генерація	(млн кВтг)	%
ПОКРИТТЯ	427,1	100
АЕС	219,6	51,4
ТЕС	115,5	27,1
ТЕЦ + БС	14,7	3,4
ГЕС/ГАЕС	29,6	6,9
ВДЕ	42,7	10
Переток	5,0	1,2

СТАН БЛОКІВ ТЕС, ТЕЦ ТА АЕС СТАНОМ НА 05.10.2021 (11:36)

Генерація	Енергетичне об'єднання	Станція	Залишки вугілля (тис.т.)			Сумарне навантаження (МВт)	ЕНЕРГОБЛОКИ															
			Марка А	Марка Г	ВСЬОГО		1	2	3	4	5	6	7	8	9	10	11	12	13	14	15	
АЕС		Запорізька АЕС				4 037	973	0	1013	0	1023	1028										
		Южно-Українська АЕС				2 016	0	1033	983													
		Рівненська АЕС				1 313	443	222	0	648												
		Хмельницька АЕС				1 800	1005	795														
ТЕС	Західенерго	Бурштинська ТЕС		41	41	1 061	114	0	0	0	0	105	127	153	144	165	137	116				
		Добrotвiрська ТЕС		35	35	157					79	78	0	0								
		Ладимирська ТЕС		74	74	354	0	0	191	163	0	0										
	Центренерго	Трипільська ТЕС	17	23	40	93	0	0	93	0	0	0										
		Зміївська ТЕС	14	9	23	122	0	0	0	0	122	0	0	0	0	0	0					
		Вуглегірська ТЕС		14	14	190	0	190	0	0	0	0	0									
	Дніпроенерго	Криворізька ТЕС	11	54	64	301	103	0	198	0	0			0		0						
		Придніпровська ТЕС		38	38	105							0	0	105	0	0					
		Запорізька ТЕС		60	60	606	191	213	0	202	0		0									
	Східенерго	Курахівська ТЕС		169	169	444			0	140	0	165	139	0	0							
		Луганська ТЕС	123		123	141								0	0	0			141	0	0	
	Донбасенерго	Слов'янська ТЕС	9	25	34	311			0				311									
ТЕЦ		Харківська ТЕЦ-5				62	0	62	0													
		Київська ТЕЦ-5				53	0	53	0	0												
		Київська ТЕЦ-6				0	0	0														
ВЬОГО			175	541	716	13 166																

АВАРІЙНИЙ РЕМОНТ
ПОТОЧНИЙ РЕМОНТ
СЕРЕДНІЙ РЕМОНТ
КАПІТАЛЬНИЙ РЕМОНТ
РЕКОНСТРУКЦІЯ
РЕЗЕРВ
КОНСЕРВАЦІЯ
ОБМЕЖЕННЯ ПАЛИВА

НАВАНТАЖЕННЯ (МВт)	
АЕС	9 166
Запорізька	4 037
Южно-Українська	2 016
Рівненська	1 313
Хмельницька	1 800
ТЕС	3 885
Західенерго	1 572
Центренерго	405
Дніпроенерго	1 012
Східенерго	585
Донбасенерго	311
ТЕЦ	115
Харківська ТЕЦ-5	62
Київська ТЕЦ-5	53
Київська ТЕЦ-6	0
ВСЬОГО	13 166

АВАРІЙНІСТЬ (шт.)	
АЕС	0
Запорізька	0
Южно-Українська	0
Рівненська	0
Хмельницька	0
ТЕС	2
Західенерго	1
Центренерго	0
Дніпроенерго	0
Східенерго	1
Донбасенерго	0
ТЕЦ	1
Харківська ТЕЦ-5	1
Київська ТЕЦ-5	0
Київська ТЕЦ-6	0
ВСЬОГО	3

ДАТА: 05.10.2021
ЧАС: 22:36

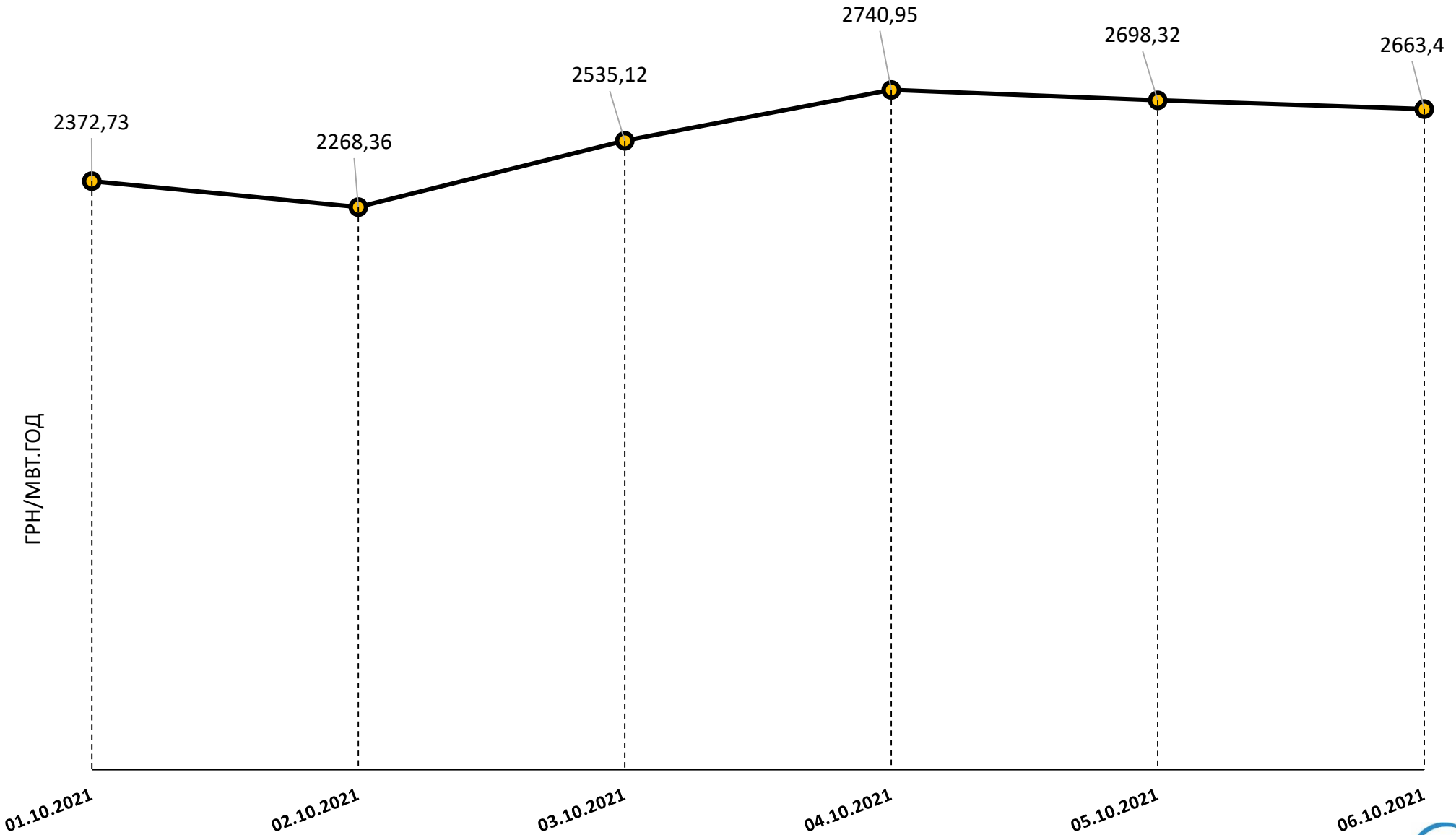
ВУГІЛЛЯ (СТАНОМ НА 05.10.2021)

Номінальна місткість складу	Запаси вугілля на складах ТЕС (тис.т.)					Накопичення/використання вугілля на/з складів ТЕС (тис.т.)		
	01.11.2020	01.01.2021	01.09.2021	04.10.2021	05.10.2021	за добу	з початку року	відхилення від 01.10.2020
	1	2	3	4	5	5-4	5-2	5-1
4 334	2 519	786	744	714	716	2	-70	-1 803

Спалено вугілля на
ТЕС ГК за 05.10.2021

59,9 ТИС.Т.

СЕРЕДНЬОЗВАЖЕНІ ЦІНИ РДН ПО ОЕС УКРАЇНИ ЗА ЖОВТЕНЬ 2021



* дані з сайту ДП «Оператор ринку»

ГАЗ: ЗАПАСИ

Запаси газу в газосховищах України
станом на 05.10.2021 та аналогічний період 2020 року

