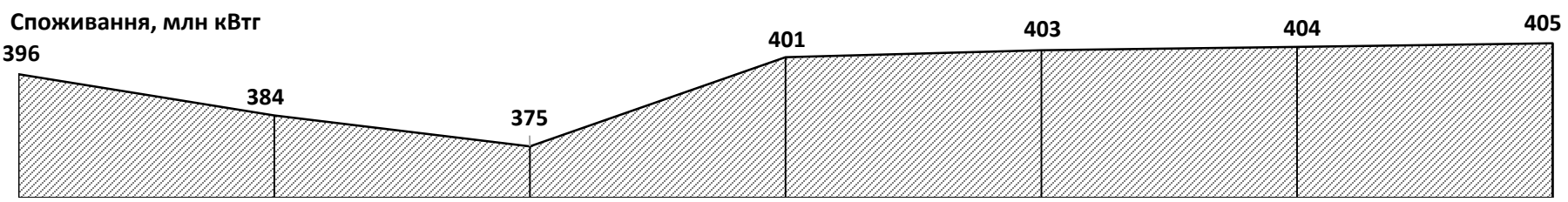
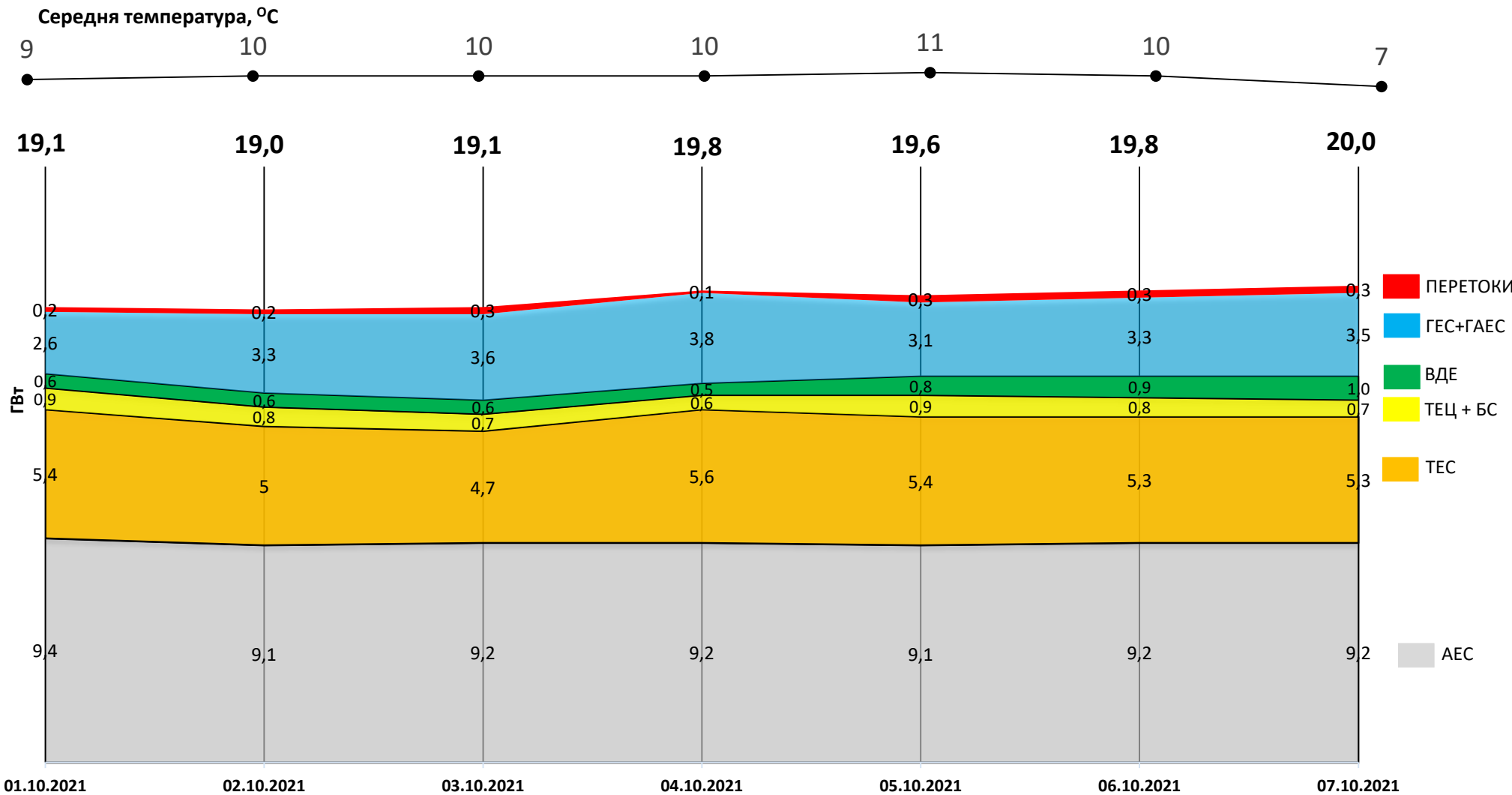




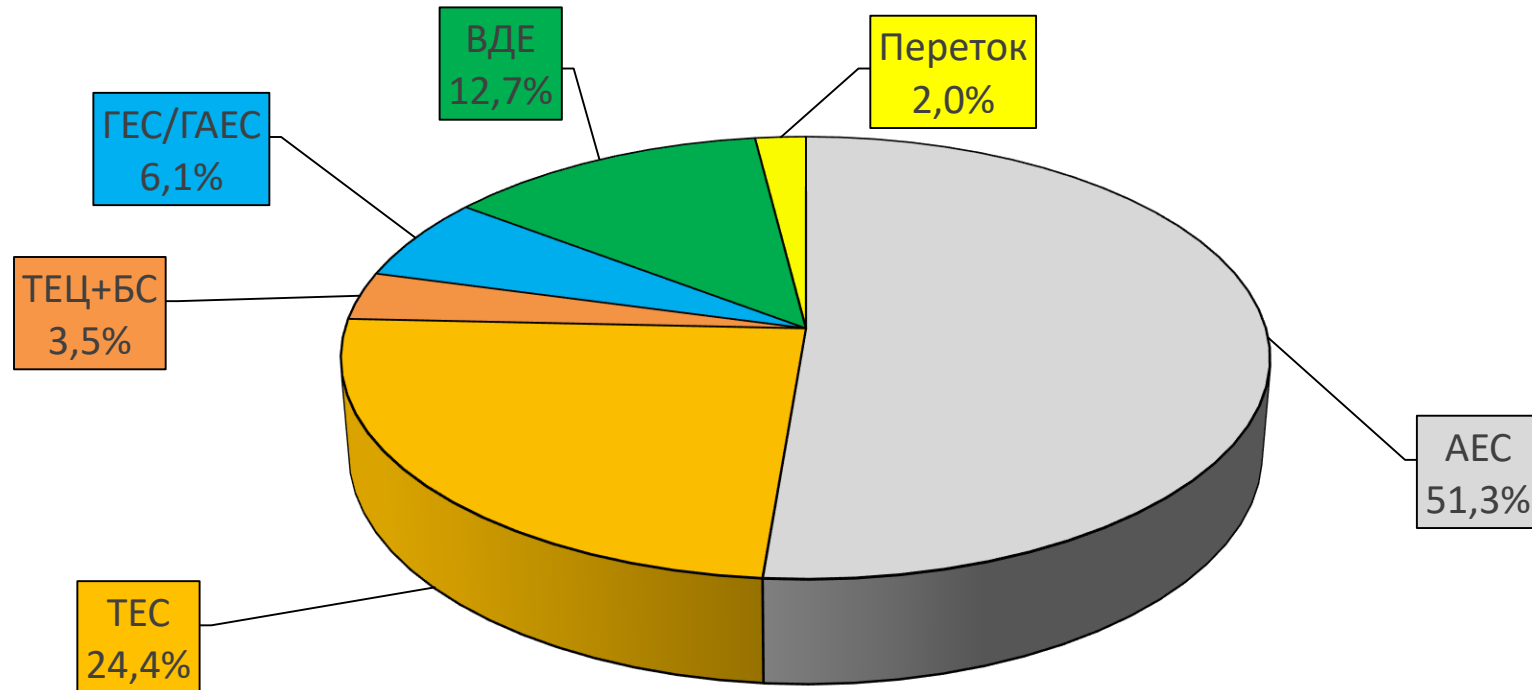
ОГЛЯД ЕНЕРГЕТИЧНОЇ ГАЛУЗІ УКРАЇНИ

08.10.2021

НАВАНТАЖЕННЯ НА ВЕЧІРНІЙ МАКСИМУМ



БАЛАНС ОЕС УКРАЇНИ (СТАНОМ НА 07.10.2021)



Генерація	(млн кВтг)	%
ПОКРИТТЯ	429,4	100
АЕС	220,5	51,3
ТЕС	104,9	24,4
ТЕЦ + БС	15,1	3,5
ГЕС/ГАЕС	26,0	6,1
ВДЕ	54,1	12,7
Переток	8,8	2

СТАН БЛОКІВ ТЕС, ТЕЦ ТА АЕС СТАНОМ НА 05.10.2021 (11:36)

Генерація	Енергетичне об'єднання	Станція	Залишки вугілля (тис.т.)			Сумарне навантаження (МВт)	ЕНЕРГОБЛОКИ														
			Марка А	Марка Г	ВСЬОГО		1	2	3	4	5	6	7	8	9	10	11	12	13	14	15
АЕС	Запорізька АЕС				4 056	973	0	1018	0	1028	1037										
	Южно-Українська АЕС				2 030	0	1042	988													
	Рівненська АЕС				1 325	442	225	0	658												
	Хмельницька АЕС				1 805	1010	795														
ТЕС	Західенерго	Бурштинська ТЕС		43	43	857	0	0	0	0	0	106	153	145	152	167	134	0			
		Добровірівська ТЕС		34	34	291					79	78	134	0							
		Ладизинська ТЕС		86	86	357	0	0	199	158	0	0									
	Центренерго	Трипільська ТЕС	17	20	36	91	0	0	91	0	0	0									
		Зміївська ТЕС	17	6	23	126	0	126	0	0	0	0	0	0	0	0					
		Вуглегірська ТЕС		14	14	198	0	198	0	0	0	0	0								
	Дніпроенерго	Криворізька ТЕС	3	58	61	310	115	0	195	0	0										
		Придніпровська ТЕС		37	37	146							0	0	105	41	0				
	Східенерго	Запорізька ТЕС		67	67	624	208	208	0	208	0		0								
		Курахівська ТЕС		164	164	591			0	137	167	145	142	0	0						
	Донбасенерго	Луганська ТЕС	121		121	151								0	0	0		151	0	0	
		Слов'янська ТЕС	8	22	30	299			0				299								
ТЕЦ	Харківська ТЕЦ-5				63	0	63	0													
	Київська ТЕЦ-5				53	0	53	0	0												
	Київська ТЕЦ-6				0	0	0														
ВЬОГО			166	550	716	13 373															

АВАРІЙНИЙ РЕМОНТ
ПОТОЧНИЙ РЕМОНТ
СЕРЕДНІЙ РЕМОНТ
КАПІТАЛЬНИЙ РЕМОНТ
РЕКОНСТРУКЦІЯ
РЕЗЕРВ
КОНСЕРВАЦІЯ
ОБМЕЖЕННЯ ПАЛИВА

НАВАНТАЖЕННЯ (МВт)	
АЕС	9 216
Запорізька	4 056
Южно-Українська	2 030
Рівненська	1 325
Хмельницька	1 805
ТЕС	4 041
Західенерго	1 505
Центренерго	415
Дніпроенерго	1 080
Східенерго	742
Донбасенерго	299
ТЕЦ	116
Харківська ТЕЦ-5	63
Київська ТЕЦ-5	53
Київська ТЕЦ-6	0
ВСЬОГО	13 373

АВАРІЙНІСТЬ (шт.)	
АЕС	0
Запорізька	0
Южно-Українська	0
Рівненська	0
Хмельницька	0
ТЕС	6
Західенерго	4
Центренерго	0
Дніпроенерго	1
Східенерго	1
Донбасенерго	0
ТЕЦ	1
Харківська ТЕЦ-5	1
Київська ТЕЦ-5	0
Київська ТЕЦ-6	0
ВСЬОГО	7

ДАТА: 08.10.2021
ЧАС: 13:06

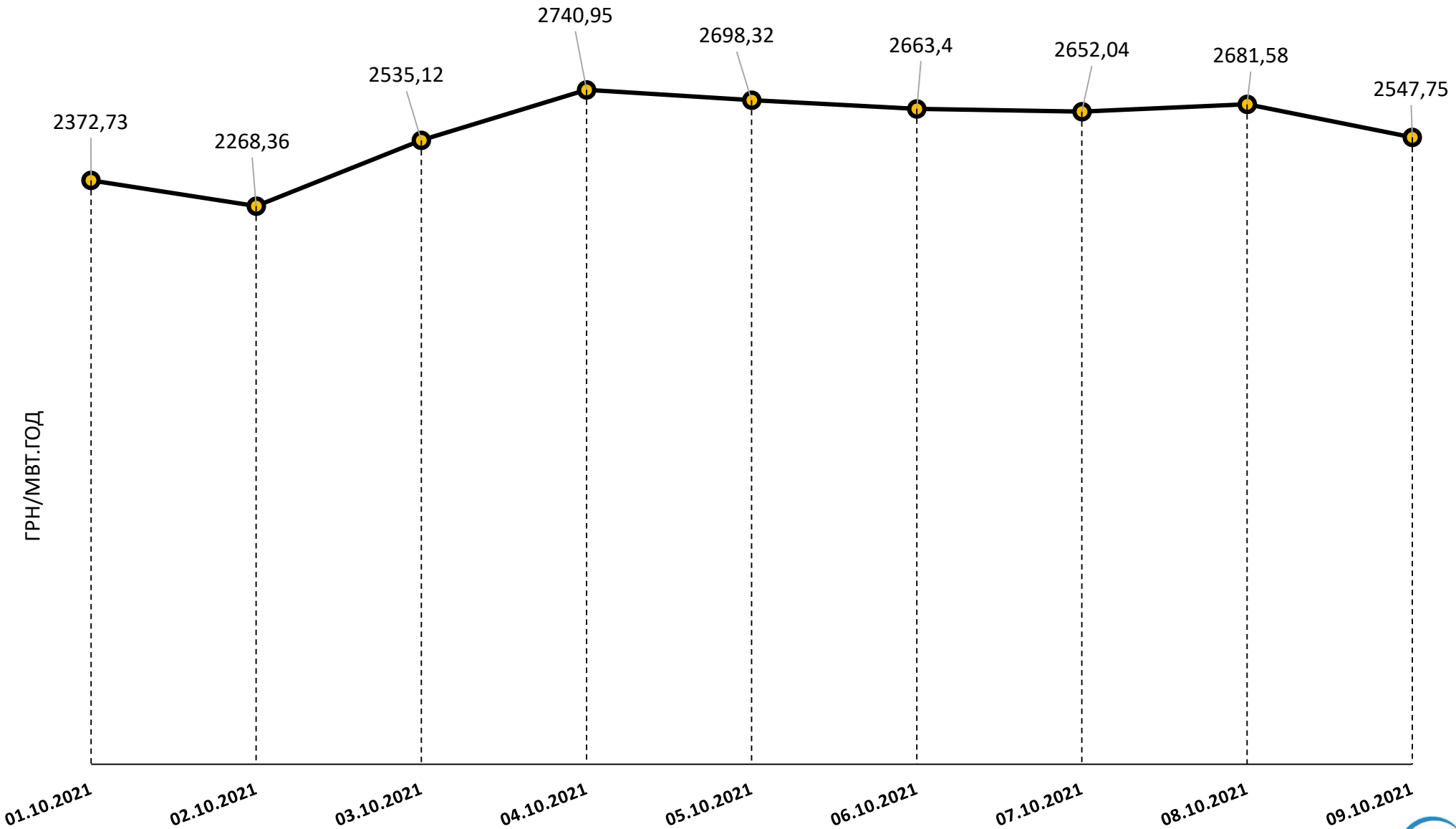
ВУГІЛЛЯ (СТАНОМ НА 05.10.2021)

Номінальна місткість складу	Запаси вугілля на складах ТЕС (тис.т.)						Накопичення/використання вугілля на/з складів ТЕС (тис.т.)			
	01.11.2020	01.01.2021	01.09.2021	01.10.2021	07.10.2021	08.10.2021	за добу	з початку місяця	з початку року	відхилення від 01.11.2020
	1	2	3	4	5	6	6-5	6-4	6-2	6-1
4 334	2 519	786	744	727	720	716	-4	-11	-70	-1 803

Спалено вугілля на
ТЕС ГК за 07.10.2021

54,3 тис.т.

СЕРЕДНЬОЗВАЖЕНІ ЦІНИ РДН ПО ОЕС УКРАЇНИ ЗА ЖОВТЕНЬ 2021



* дані з сайту ДП «Оператор ринку»

ГАЗ: ЗАПАСИ

Запаси газу в газосховищах України
станом на 08.10.2021 та аналогічний період 2020 року

