

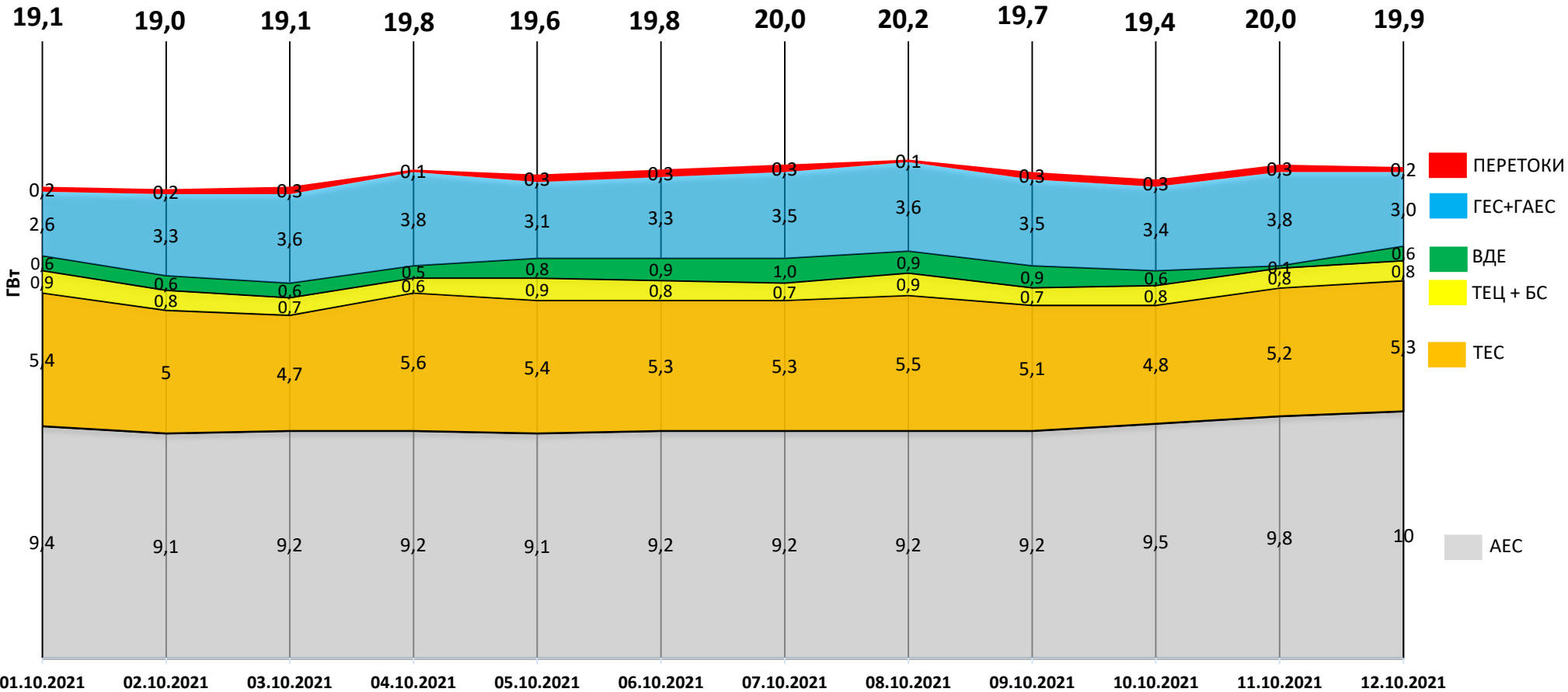


ОГЛЯД ЕНЕРГЕТИЧНОЇ ГАЛУЗІ УКРАЇНИ

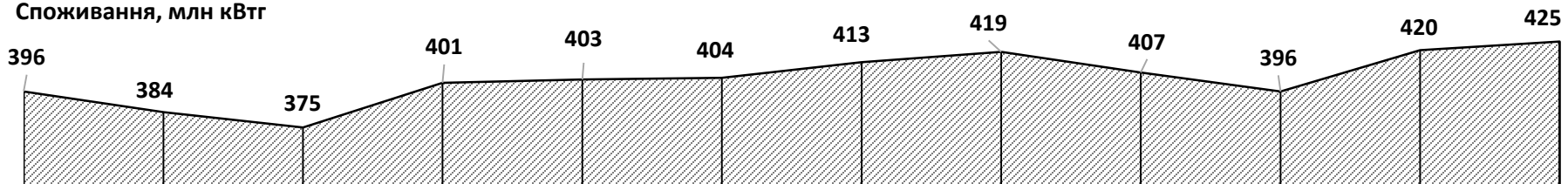
13.10.2021

НАВАНТАЖЕННЯ НА ВЕЧІРНІЙ МАКСИМУМ

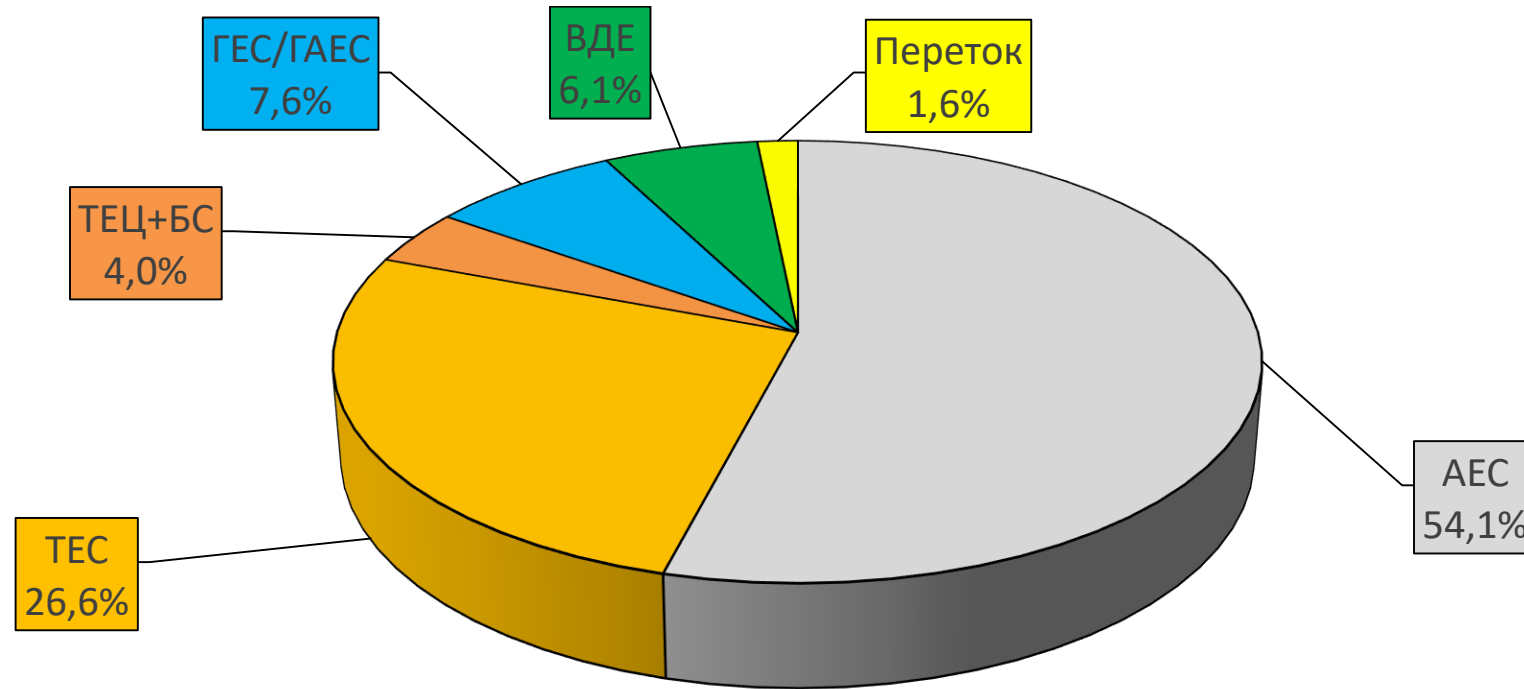
Середня температура, °C



Споживання, млн кВтг



БАЛАНС ОЕС УКРАЇНИ (СТАНОМ НА 13.10.2021)



| Генерація | (млн кВтг) | % |
|-----------------|--------------|------------|
| ПОКРИТТЯ | 442,1 | 100 |
| АЕС | 238,9 | 54,1 |
| ТЕС | 117,6 | 26,6 |
| ТЕЦ + БС | 17,5 | 4 |
| ГЕС/ГАЕС | 33,6 | 7,6 |
| ВДЕ | 27,6 | 6,1 |
| Переток | 6,9 | 1,6 |

СТАН БЛОКІВ ТЕС, ТЕЦ ТА АЕС СТАНОМ НА 13.10.2021 (12:24)

| Генерація | Енергетичне об'єднання | Станція | Залишки вугілля (тис.т.) | | | Сумарне навантаження (МВт) | ЕНЕРГОБЛОКИ | | | | | | | | | | | | | | | |
|--------------|------------------------|---------------------|--------------------------|------------|------------|----------------------------|-------------|------|------|------|------|------|-----|-----|-----|-----|----|-----|-----|----|-----|--|
| | | | Марка А | Марка Г | ВСЬОГО | | 1 | 2 | 3 | 4 | 5 | 6 | 7 | 8 | 9 | 10 | 11 | 12 | 13 | 14 | 15 | |
| АЕС | | Запорізька АЕС | | | | 4 037 | 973 | 0 | 1013 | 0 | 1023 | 1028 | | | | | | | | | | |
| | | Южно-Українська АЕС | | | | 2 036 | 0 | 1038 | 998 | | | | | | | | | | | | | |
| | | Рівненська АЕС | | | | 1 897 | 443 | 436 | 0 | 1018 | | | | | | | | | | | | |
| | | Хмельницька АЕС | | | | 2 025 | 1010 | 1015 | | | | | | | | | | | | | | |
| ТЕС | Західенерго | Бурштинська ТЕС | | 61 | 61 | 715 | 0 | 0 | 0 | 0 | 122 | 106 | 114 | 136 | 26 | 0 | 98 | 113 | | | | |
| | | Добротвірська ТЕС | | 38 | 38 | 131 | | | | | 53 | 78 | 0 | 0 | | | | | | | | |
| | | Ладизинська ТЕС | | 90 | 90 | 219 | 0 | 0 | 219 | 0 | 0 | 0 | | | | | | | | | | |
| | Центренерго | Трипільська ТЕС | 17 | 28 | 45 | 210 | 0 | 0 | 210 | 0 | 0 | 0 | | | | | | | | | | |
| | | Зміївська ТЕС | 12 | 3 | 16 | 413 | 159 | 0 | 103 | 0 | 151 | 0 | 0 | 0 | 0 | 0 | | | | | | |
| | | Вуглегірська ТЕС | | 9 | 9 | 273 | 0 | 0 | 273 | 0 | 0 | 0 | | | | | | | | | | |
| | Дніпроенерго | Криворізька ТЕС | 1 | 54 | 56 | 281 | 281 | 0 | 0 | 0 | 0 | | | 0 | 0 | 0 | | | | | | |
| | | Придніпровська ТЕС | | 38 | 38 | 119 | | | | | | | 0 | 0 | | 119 | 0 | 0 | | | | |
| | | Запорізька ТЕС | | 39 | 39 | 605 | 195 | 206 | 204 | 0 | 0 | | 0 | | | | | | | | | |
| | Східенерго | Курахівська ТЕС | | 126 | 126 | 847 | | | 0 | 160 | 179 | 173 | 151 | 0 | 184 | | | | | | | |
| | | Луганська ТЕС | 109 | | 109 | 348 | | | | | | | | 0 | 0 | 0 | | | 169 | 0 | 179 | |
| | Донбасенерго | Слов'янська ТЕС | 7 | 19 | 27 | 327 | | | 0 | | | | 327 | | | | | | | | | |
| ТЕЦ | | Харківська ТЕЦ-5 | | | | 118 | 118 | 0 | 0 | | | | | | | | | | | | | |
| | | Київська ТЕЦ-5 | | | | 53 | 0 | 53 | 0 | 0 | | | | | | | | | | | | |
| | | Київська ТЕЦ-6 | | | | 0 | 0 | 0 | | | | | | | | | | | | | | |
| ВЬОГО | | | 147 | 506 | 653 | 14 654 | | | | | | | | | | | | | | | | |

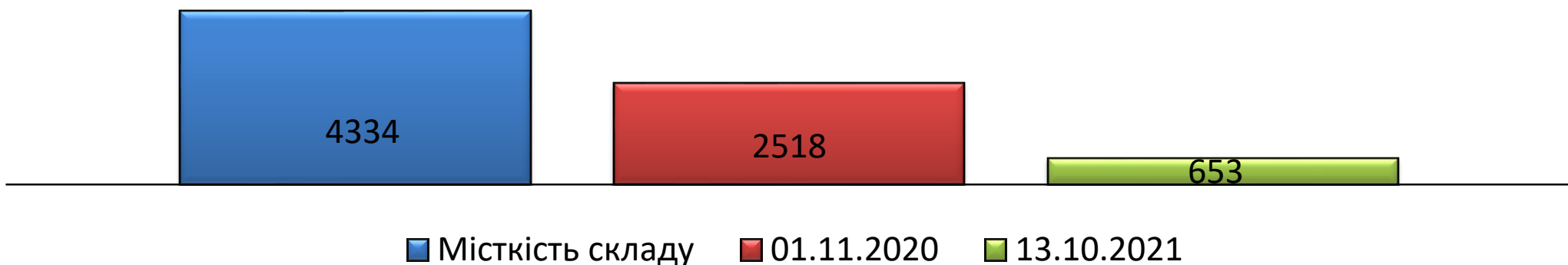
| | |
|--|--------------------|
| | АВАРІЙНИЙ РЕМОНТ |
| | ПОТОЧНИЙ РЕМОНТ |
| | СЕРЕДНІЙ РЕМОНТ |
| | КАПІТАЛЬНИЙ РЕМОНТ |
| | РЕКОНСТРУКЦІЯ |
| | РЕЗЕРВ |
| | КОНСЕРВАЦІЯ |
| | ОБМЕЖЕННЯ ПАЛИВА |

| НАВАНТАЖЕННЯ (МВт) | | Обмеження палива | АВАРІЙНІСТЬ (шт.) | |
|--------------------|---------------|------------------|-------------------|-----------|
| АЕС | 9 995 | | АЕС | 0 |
| Запорізька | 4 037 | | Запорізька | 0 |
| Южно-Українська | 2 036 | | Южно-Українська | 0 |
| Рівненська | 1 897 | | Рівненська | 0 |
| Хмельницька | 2 025 | | Хмельницька | 0 |
| ТЕС | 4 488 | | ТЕС | 9 |
| Західенерго | 1 065 | | Західенерго | 5 |
| Центренерго | 896 | 10 | Центренерго | 0 |
| Дніпроенерго | 1 005 | 4 | Дніпроенерго | 2 |
| Східенерго | 1 195 | | Східенерго | 2 |
| Донбасенерго | 327 | 1 | Донбасенерго | 0 |
| ТЕЦ | 171 | | ТЕЦ | 1 |
| Харківська ТЕЦ-5 | 118 | 1 | Харківська ТЕЦ-5 | 1 |
| Київська ТЕЦ-5 | 53 | 2 | Київська ТЕЦ-5 | 0 |
| Київська ТЕЦ-6 | 0 | 1 | Київська ТЕЦ-6 | 0 |
| ВСЬОГО | 14 654 | 19 | ВСЬОГО | 10 |

ДАТА: 13.10.2021
ЧАС: 12:36

ВУГІЛЛЯ (СТАНОМ НА 12.10.2021)

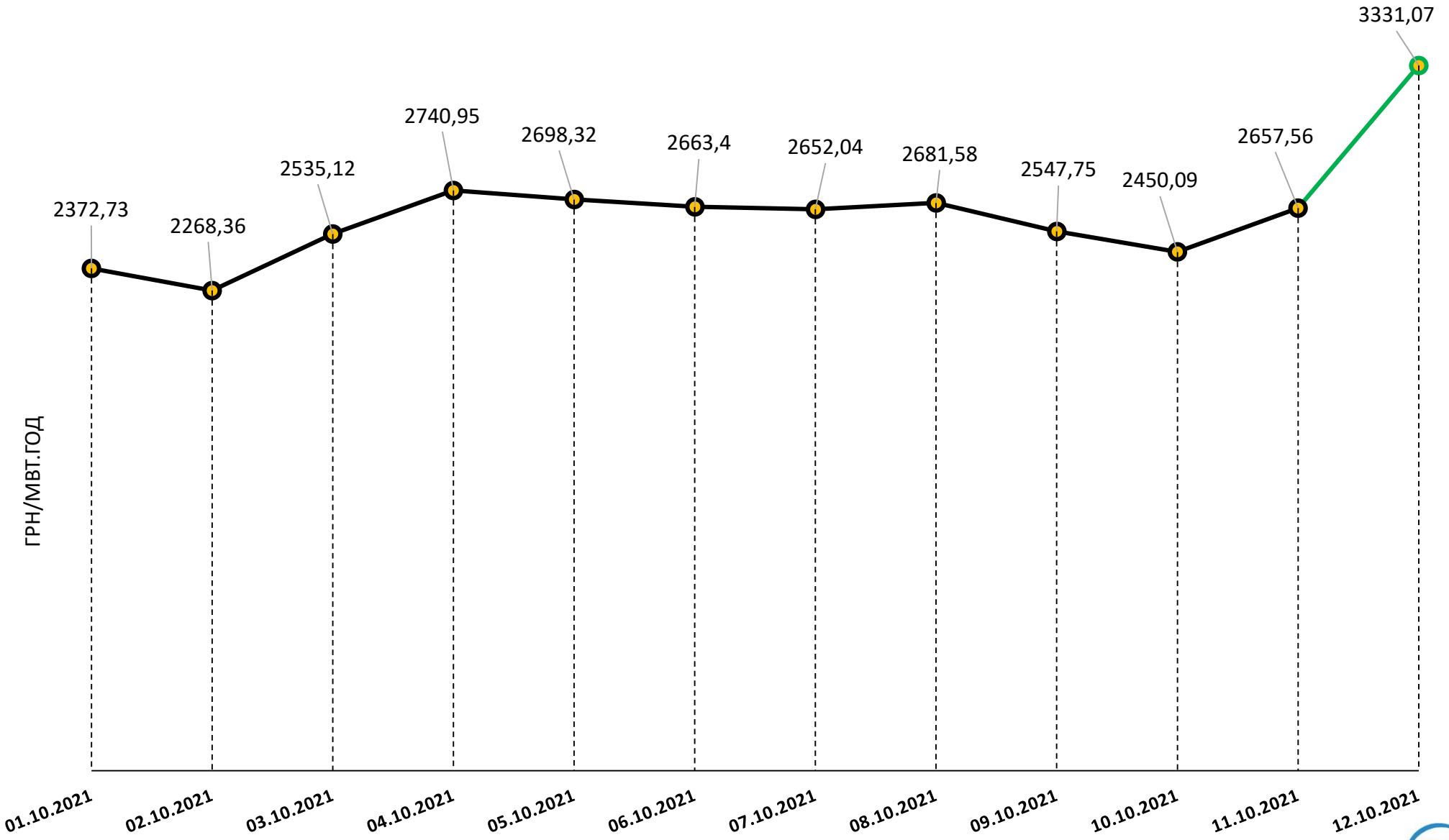
| Номінальна місткість складу | Запаси вугілля на складах ТЕС (тис.т.) | | | | | | Накопичення/використання вугілля на/з складів ТЕС (тис.т.) | | | |
|-----------------------------|--|------------|------------|------------|------------|------------|--|------------------|----------------|---------------------------|
| | 01.11.2020 | 01.01.2021 | 01.09.2021 | 01.10.2021 | 12.10.2021 | 13.10.2021 | за добу | з початку місяця | з початку року | відхилення від 01.11.2020 |
| | 1 | 2 | 3 | 4 | 5 | 6 | 6-5 | 6-4 | 6-2 | 6-1 |
| 4 334 | 2 519 | 786 | 744 | 727 | 664 | 653 | -11 | -74 | -133 | -1 866 |



Спалено вугілля на
ТЕС ГК за 11.10.2021

61,9 тис.т.

СЕРЕДНЬОЗВАЖЕНІ ЦІНИ РДН ПО ОЕС УКРАЇНИ ЗА ЖОВТЕНЬ 2021



* дані з сайту ДП «Оператор ринку»

ГАЗ: ЗАПАСИ

Запаси газу в газосховищах України
станом на 11.10.2021 та аналогічний період 2020 року

