



ОГЛЯД ЕНЕРГЕТИЧНОЇ ГАЛУЗІ УКРАЇНИ

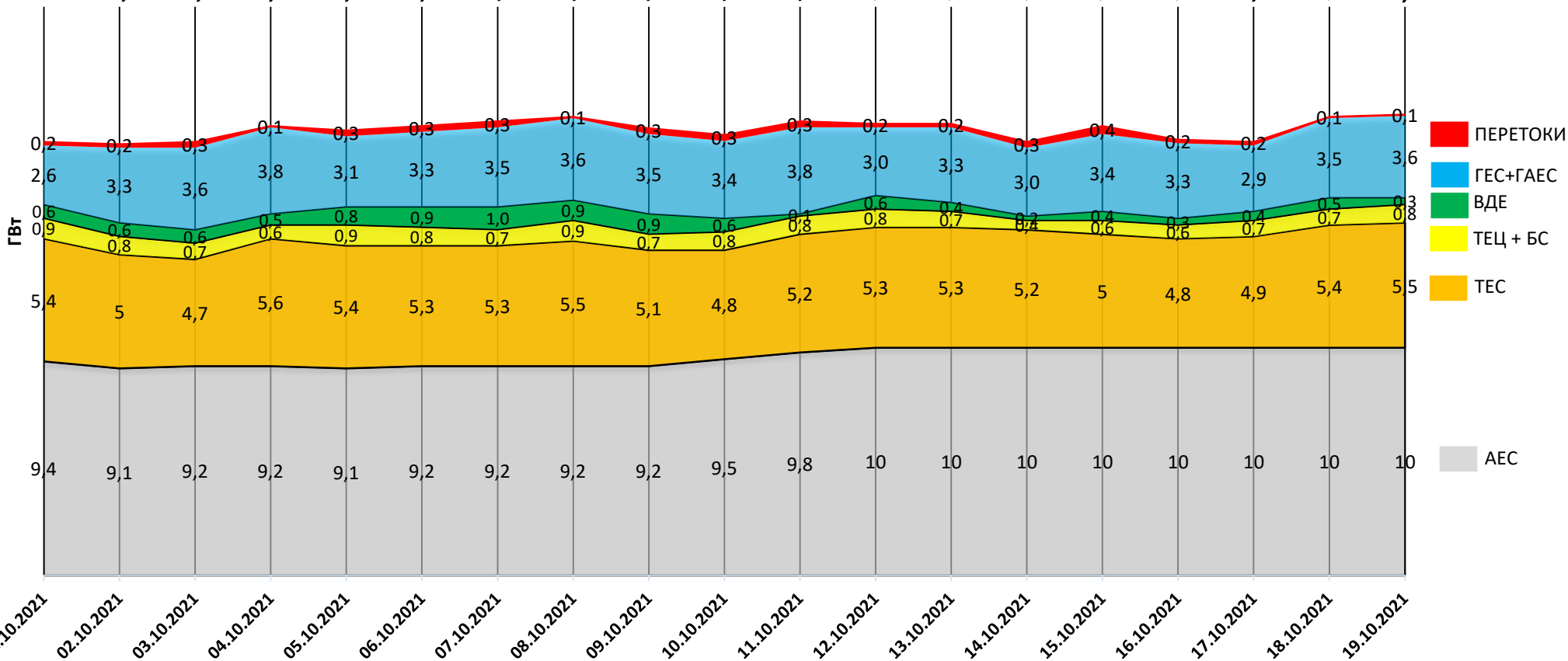
20.10.2021

НАВАНТАЖЕННЯ НА ВЕЧІРНІЙ МАКСИМУМ

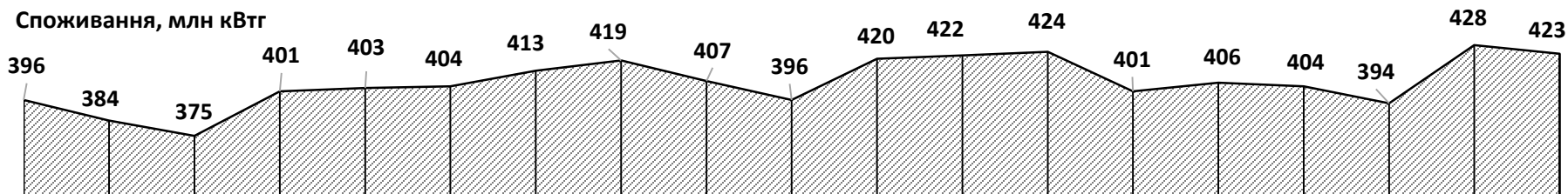
Середня температура, °C

9 10 10 10 11 10 7 7 7 8 8 9 9 8 8 9 9 7 7

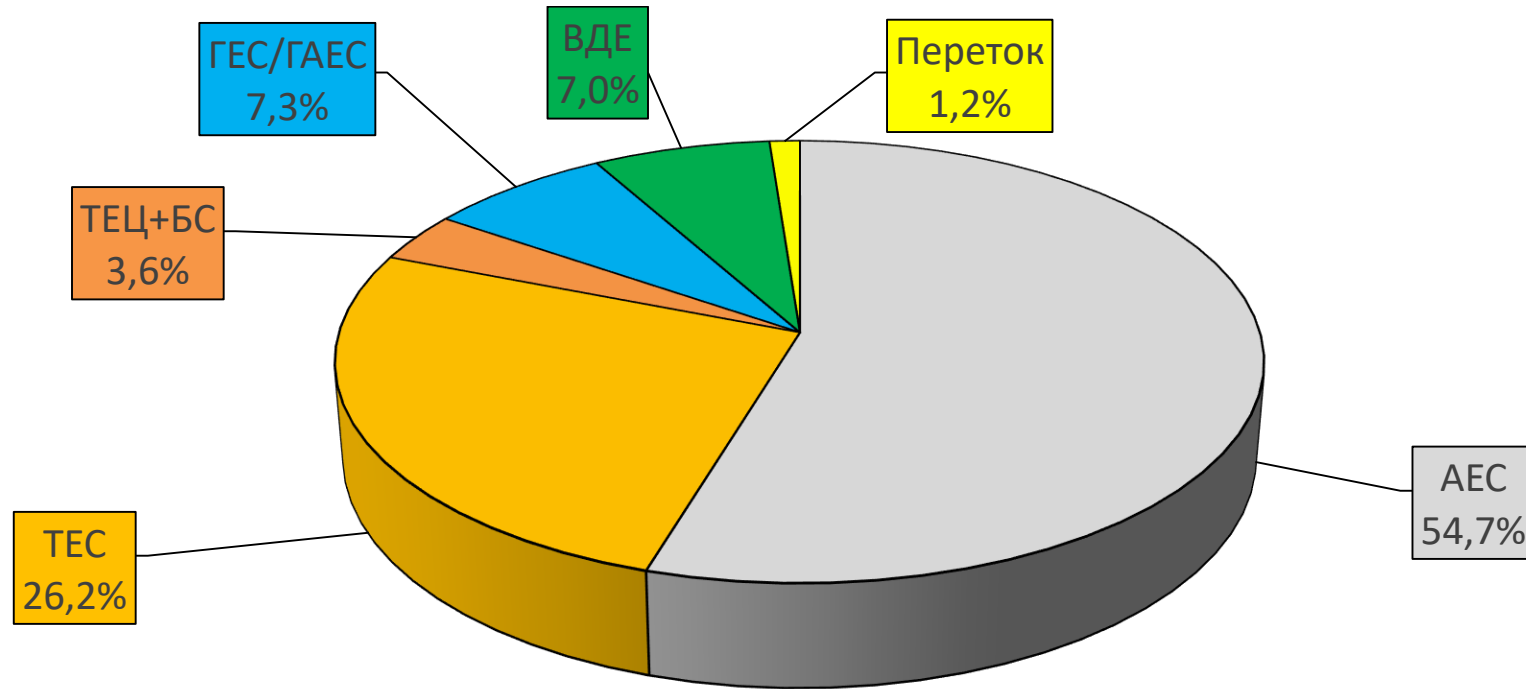
19,1 19,0 19,1 19,8 19,6 19,8 20,0 20,2 19,7 19,4 20,0 19,9 19,9 19,1 19,8 19,2 19,1 20,2 20,3



Споживання, млн кВтг



БАЛАНС ОЕС УКРАЇНИ (СТАНОМ НА 19.10.2021)



Генерація	(млн кВтг)	%
ПОКРИТТЯ	437,8	100
АЕС	239,3	54,7
ТЕС	114,9	26,2
ТЕЦ + БС	15,9	3,6
ГЕС/ГАЕС	32,0	7,3
ВДЕ	30,6	7
Переток	5,1	1,2

СТАН БЛОКІВ ТЕС, ТЕЦ ТА АЕС СТАНОМ НА 20.10.2021 (10:40)

Генерація	Енергетичне об'єднання	Станція	Залишки вугілля (тис.т.)			Сумарне навантаження (МВт)	ЕНЕРГОБЛОКИ															
			Марка А	Марка Г	ВСЬОГО		1	2	3	4	5	6	7	8	9	10	11	12	13	14	15	
АЕС		Запорізька АЕС				4 046	973	0	1018	0	1023	1032										
		Южно-Українська АЕС				2 011	0	1028	983													
		Рівненська АЕС				1 883	438	432	0	1013												
		Хмельницька АЕС				2 025	1010	1015														
ТЕС	Західенерго	Бурштинська ТЕС		92	92	735	0	0	0	115	142	0	129	84	125	140	0	0				
		Добротвірська ТЕС		36	36	267					45	79	143	0								
		Ладжинська ТЕС		73	73	208	208	0	0	0	0	0										
	Центренерго	Трипільська ТЕС	17	31	47	218	0	0	218	0	0	0										
		Зміївська ТЕС	12	10	22	163	0	0	0	0	163	0	0	0	0	0						
		Вуглегірська ТЕС		13	13	273	0	0	0	273	0	0	0									
	Дніпроенерго	Криворізька ТЕС	7	40	47	261	261	0	0	0	0			0	0	0						
		Придніпровська ТЕС		28	28	249								0	0	123	126	0				
		Запорізька ТЕС		50	50	775	0	245	266	264	0			0								
	Східенерго	Курахівська ТЕС		83	83	884			0	167	190	182	150	0	195							
		Луганська ТЕС	84		84	360									0	0	0			179	0	181
	Донбасенерго	Слов'янська ТЕС	8	17	26	307			0				307									
ТЕЦ		Харківська ТЕЦ-5				116	116	0	0													
		Київська ТЕЦ-5				74	0	74	0	0												
		Київська ТЕЦ-6				0	0	0														
Всього			130	474	603	14 855																

	АВАРІЙНИЙ РЕМОНТ
	ПОТОЧНИЙ РЕМОНТ
	СЕРЕДНІЙ РЕМОНТ
	КАПІТАЛЬНИЙ РЕМОНТ
	РЕКОНСТРУКЦІЯ
	РЕЗЕРВ
	КОНСЕРВАЦІЯ
	ОБМЕЖЕННЯ ПАЛИВА

НАВАНТАЖЕННЯ (МВт)		Обмеження палива	АВАРІЙНІСТЬ (шт.)	
АЕС	9 965		АЕС	0
Запорізька	4 046		Запорізька	0
Южно-Українська	2 011		Южно-Українська	0
Рівненська	1 883		Рівненська	0
Хмельницька	2 025		Хмельницька	0
ТЕС	4 700		ТЕС	8
Західенерго	1 210		Західенерго	7
Центренерго	654	12	Центренерго	0
Дніпроенерго	1 285	5	Дніпроенерго	1
Східенерго	1 244		Східенерго	0
Донбасенерго	307	1	Донбасенерго	0
ТЕЦ	190		ТЕЦ	2
Харківська ТЕЦ-5	116	1	Харківська ТЕЦ-5	1
Київська ТЕЦ-5	74	2	Київська ТЕЦ-5	1
Київська ТЕЦ-6	0	1	Київська ТЕЦ-6	0
ВСЬОГО	14 855	22	ВСЬОГО	10

ДАТА: 20.10.2021
ЧАС: 10:52

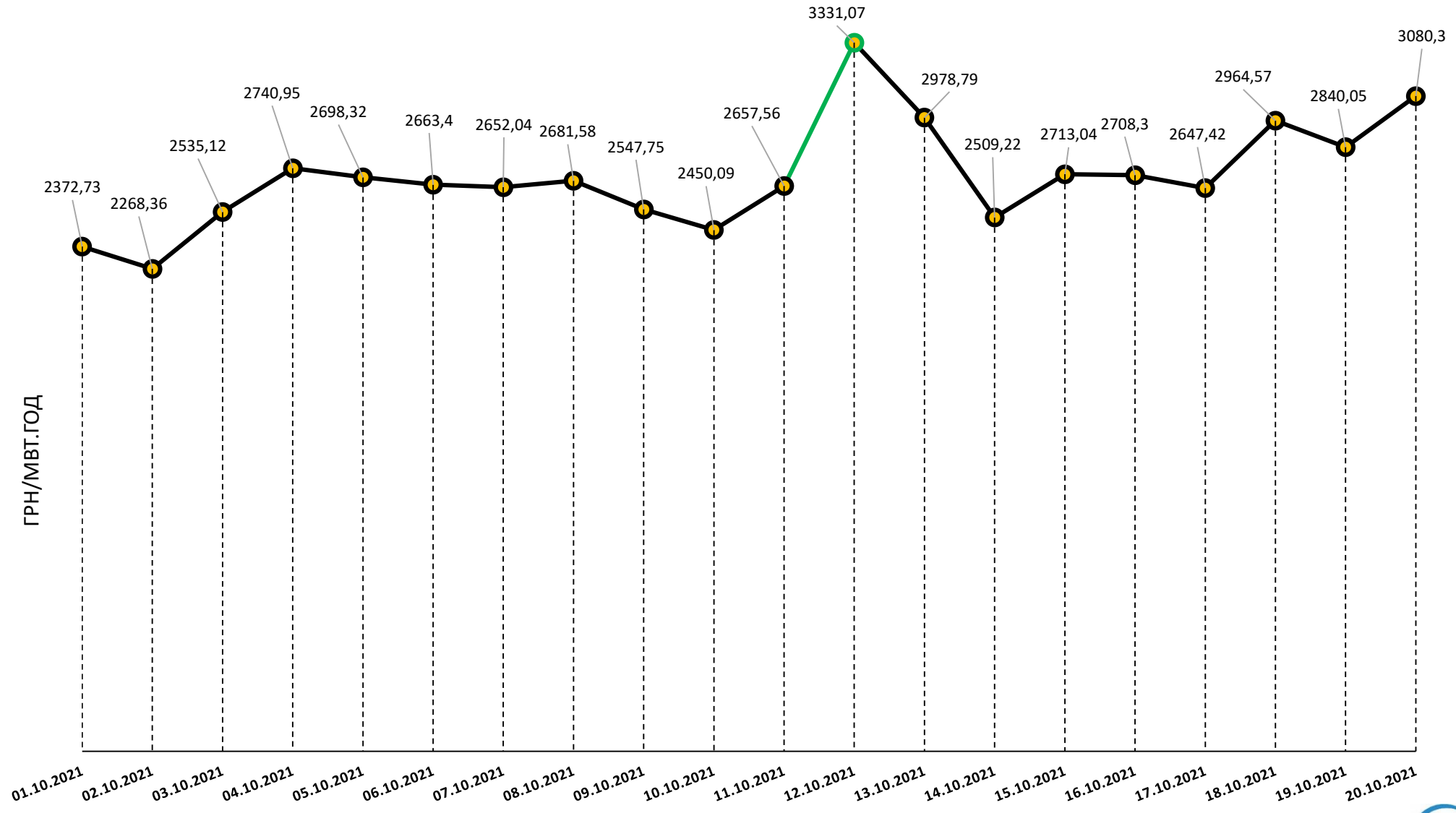
ВУГІЛЛЯ (СТАНОМ НА 12.10.2021)

Номінальна місткість складу	Запаси вугілля на складах ТЕС (тис.т.)						Накопичення/використання вугілля на/з складів ТЕС (тис.т.)			
	01.11.2020	01.01.2021	01.09.2021	01.10.2021	19.10.2021	20.10.2021	за добу	з початку місяця	з початку року	відхилення від 01.11.2020
	1	2	3	4	5	6	6-5	6-4	6-2	6-1
4 334	2 519	786	744	727	620	604	-17	-123	-182	-1 915

Спалено вугілля на
ТЕС ГК за 19.10.2021

60,3 ТИС.Т.

СЕРЕДНЬОЗВАЖЕНІ ЦІНИ РДН ПО ОЕС УКРАЇНИ ЗА ЖОВТЕНЬ 2021



* дані з сайту ДП «Оператор ринку»

ГАЗ: ЗАПАСИ

Запаси газу в газосховищах України
станом на 19.10.2021 та аналогічний період 2020 року

