

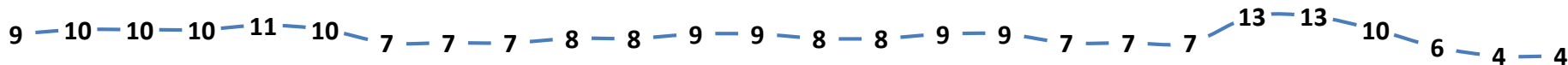


# ОГЛЯД ЕНЕРГЕТИЧНОЇ ГАЛУЗІ УКРАЇНИ

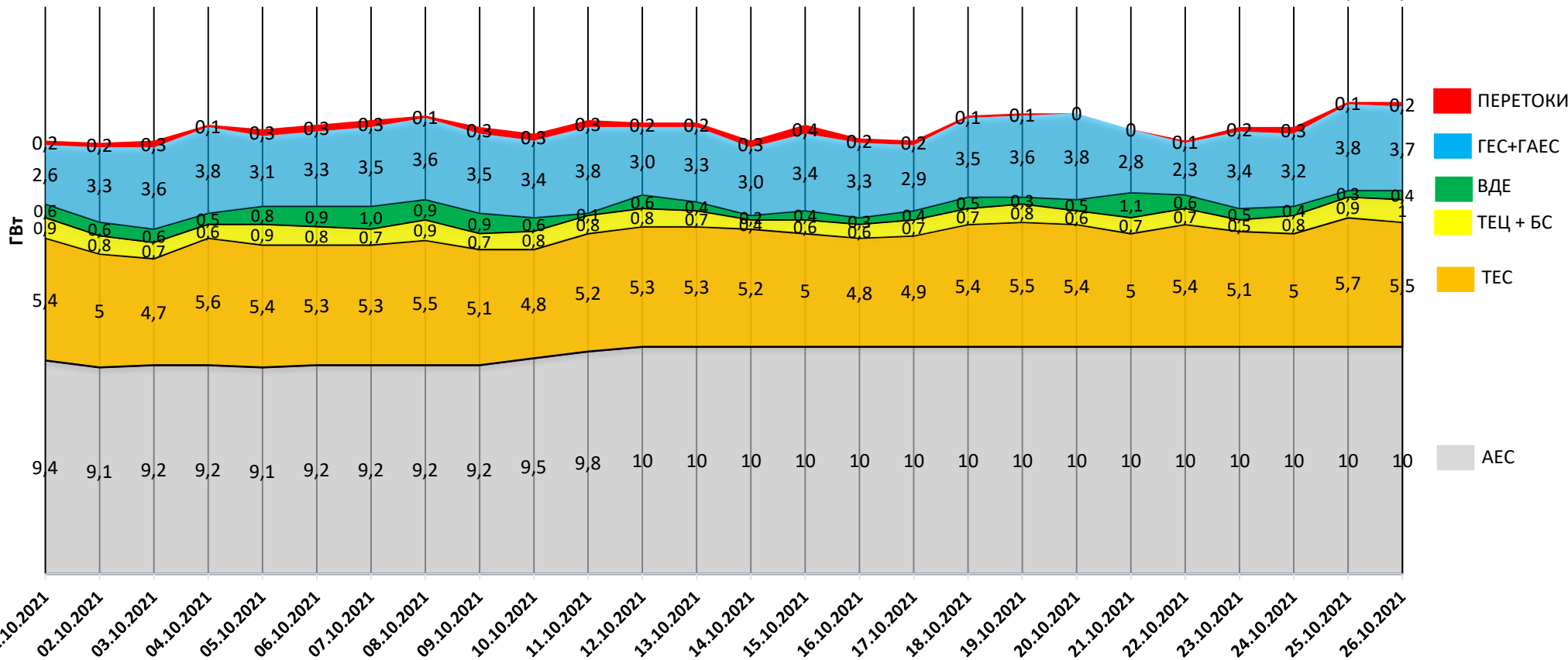
27.10.2021

# НАВАНТАЖЕННЯ НА ВЕЧІРНІЙ МАКСИМУМ

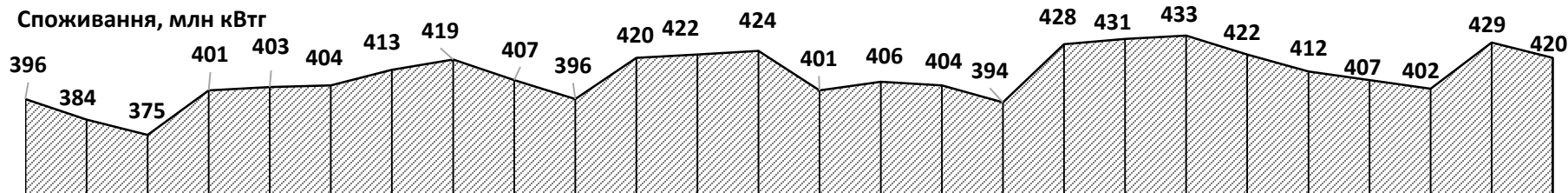
Середня температура, °C



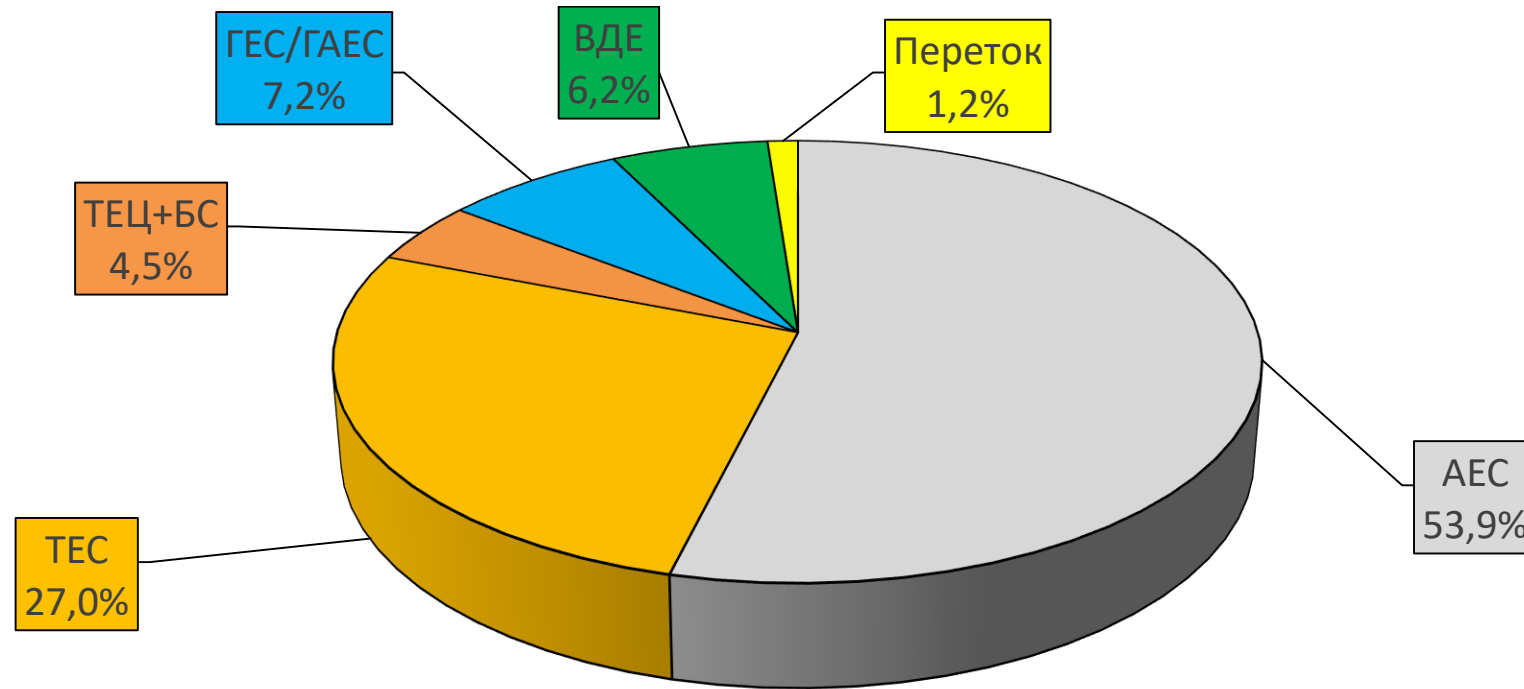
ГВт



Споживання, млн кВтг



# БАЛАНС ОЕС УКРАЇНИ (СТАНОМ НА 26.10.2021)



Генерація	(млн кВтг)	%
<b>ПОКРИТТЯ</b>	<b>444,8</b>	<b>100</b>
АЕС	239,8	53,9
ТЕС	120,2	27
ТЕЦ + БС	19,9	4,5
ГЕС/ГАЕС	32,0	7,2
ВДЕ	27,5	6,2
Переток	5,4	1,2

# СТАН БЛОКІВ ТЕС, ТЕЦ ТА АЕС СТАНОМ НА 26.10.2021 (12:46)

Генерація	Енергетичне об'єднання	Станція	Залишки вугілля (тис.т.)			Сумарне навантаження (МВт)	ЕНЕРГОБЛОКИ														
			Марка А	Марка Г	ВСЬОГО		1	2	3	4	5	6	7	8	9	10	11	12	13	14	15
АЕС		Запорізька АЕС				4 046	963	0	1018	0	1028	1037									
		Южно-Українська АЕС				2 036	0	1038	998												
		Рівненська АЕС				1 872	436	428	0	1008											
		Хмельницька АЕС				2 030	1015	1015													
ТЕС	Західенерго	Бурштинська ТЕС		121	121	1 133	108	107	0	0	147	96	127	153	134	148	113	0			
		Добротвірська ТЕС		41	41	410					80	45	145	140							
		Ладимирська ТЕС		45	45	222	222	0	0	0	0										
	Центренерго	Трипільська ТЕС	17	28	45	211	0	0	211	0	0	0									
		Зміївська ТЕС	22	15	37	162	0	0	0	0	162	0	0	0	0	0					
	Дніпроенерго	Вуглегірська ТЕС		18	18	276	0	0	0	276	0	0	0								
		Криворізька ТЕС	21	32	53	363	270	0	93	0	0										
		Придніпровська ТЕС		11	11	255								0	0	123	132	0			
	Східенерго	Запорізька ТЕС		59	59	938	225	263	251	199	0		0								
		Курахівська ТЕС		56	56	833			0	166	183	172	147	0	165						
	Донбасенерго	Луганська ТЕС	63		63	349									0	0	0		0	169	180
		Слов'янська ТЕС	8	15	24	0			0				0								
	ТЕЦ		Харківська ТЕЦ-5				64	64	0	0											
		Київська ТЕЦ-5				53	0	53	0	0											
		Київська ТЕЦ-6				0	0	0													
<b>ВЬОГО</b>			<b>132</b>	<b>440</b>	<b>572</b>	<b>15 253</b>															

	АВАРІЙНИЙ РЕМОНТ
	ПОТОЧНИЙ РЕМОНТ
	СЕРЕДНІЙ РЕМОНТ
	КАПІТАЛЬНИЙ РЕМОНТ
	РЕКОНСТРУКЦІЯ
	РЕЗЕРВ
	КОНСЕРВАЦІЯ
	ОБМЕЖЕННЯ ПАЛИВА

НАВАНТАЖЕННЯ (МВт)		Обмеження палива	АВАРІЙНІСТЬ (шт.)	
АЕС	9 984		АЕС	0
Запорізька	4 046		Запорізька	0
Южно-Українська	2 036		Южно-Українська	0
Рівненська	1 872		Рівненська	0
Хмельницька	2 030		Хмельницька	0
<b>ТЕС</b>	<b>5 152</b>		<b>ТЕС</b>	<b>4</b>
Західенерго	1 765		Західенерго	3
Центренерго	649	12	Центренерго	0
Дніпроенерго	1 556	4	Дніпроенерго	0
Східенерго	1 182		Східенерго	1
Донбасенерго	0	2	Донбасенерго	0
<b>ТЕЦ</b>	<b>117</b>		<b>ТЕЦ</b>	<b>1</b>
Харківська ТЕЦ-5	64	2	Харківська ТЕЦ-5	0
Київська ТЕЦ-5	53	2	Київська ТЕЦ-5	1
Київська ТЕЦ-6	0	1	Київська ТЕЦ-6	0
<b>ВСЬОГО</b>	<b>15 253</b>	<b>23</b>	<b>ВСЬОГО</b>	<b>5</b>

ДАТА: 27.10.2021  
ЧАС: 12:46

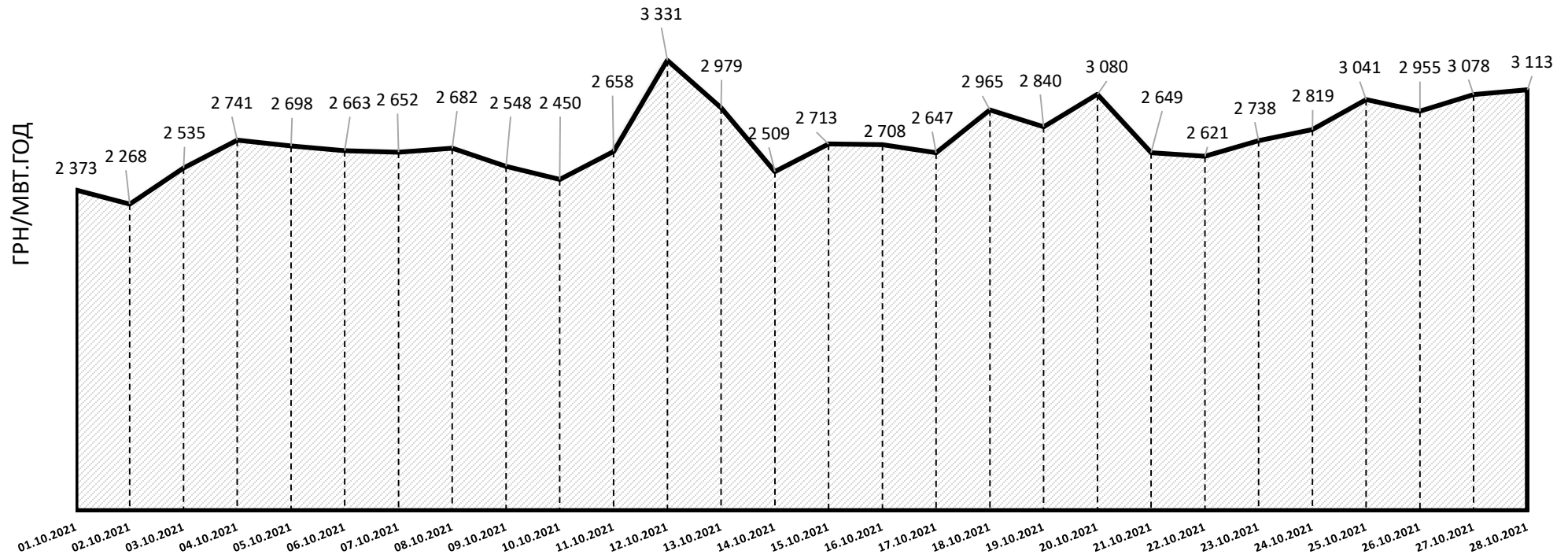
# ВУГІЛЛЯ (СТАНОМ НА 27.10.2021)

Номінальна місткість складу	Запаси вугілля на складах ТЕС (тис.т.)						Накопичення/використання вугілля на/з складів ТЕС (тис.т.)			
	01.11.2020	01.01.2021	01.09.2021	01.10.2021	26.10.2021	27.10.2021	за добу	з початку місяця	з початку року	відхилення від 01.11.2020
	1	2	3	4	5	6	6-5	6-4	6-2	6-1
4 334	2 519	786	744	727	579	572	-7	-154	-214	-1 947

Спалено вугілля на  
ТЕС ГК за 26.10.2021

**63,9 ТИС.Т.**

# СЕРЕДНЬОЗВАЖЕНІ ЦІНИ РДН ПО ОЕС УКРАЇНИ ЗА ЖОВТЕНЬ 2021



\* дані з сайту ДП «Оператор ринку»

# ГАЗ: ЗАПАСИ

Запаси газу в газосховищах України  
станом на 26.10.2021 та аналогічний період 2020 року

