



# ОГЛЯД ЕНЕРГЕТИЧНОЇ ГАЛУЗІ УКРАЇНИ

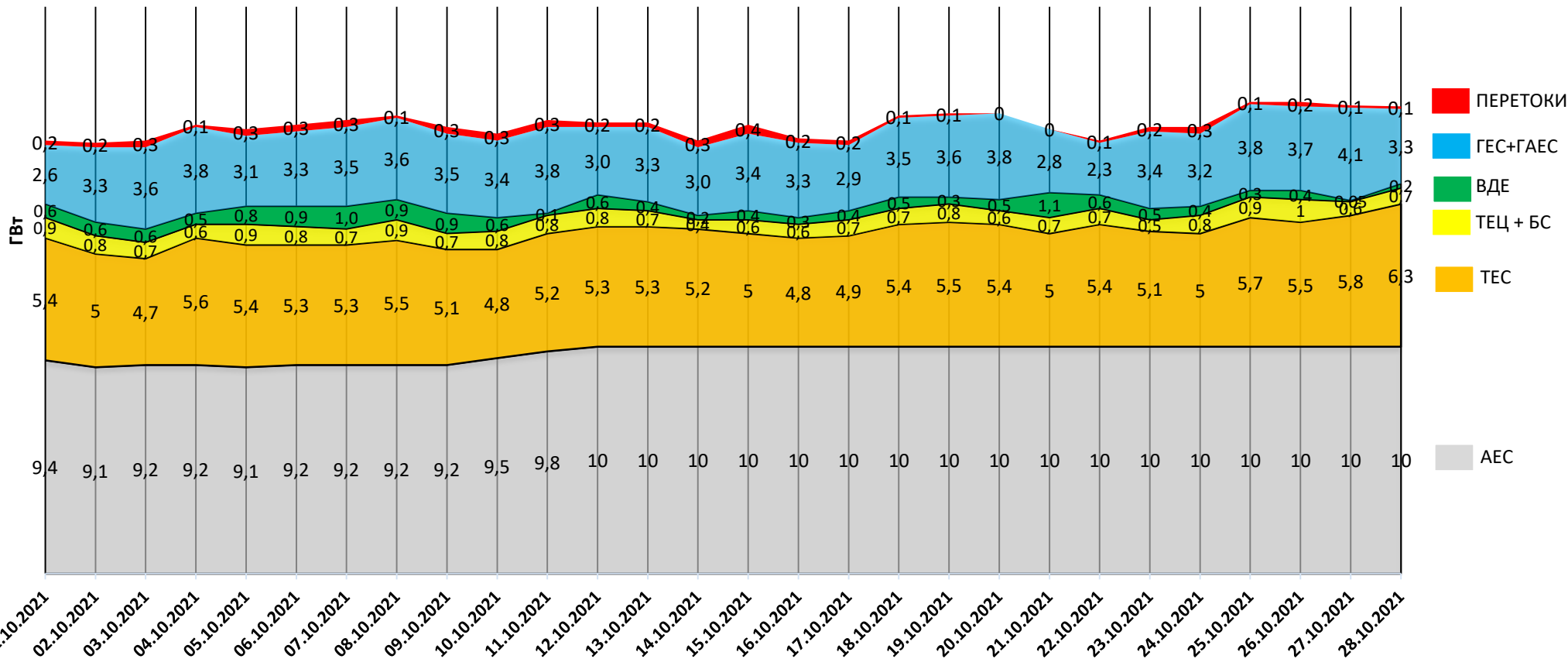
29.10.2021

# НАВАНТАЖЕННЯ НА ВЕЧІРНІЙ МАКСИМУМ

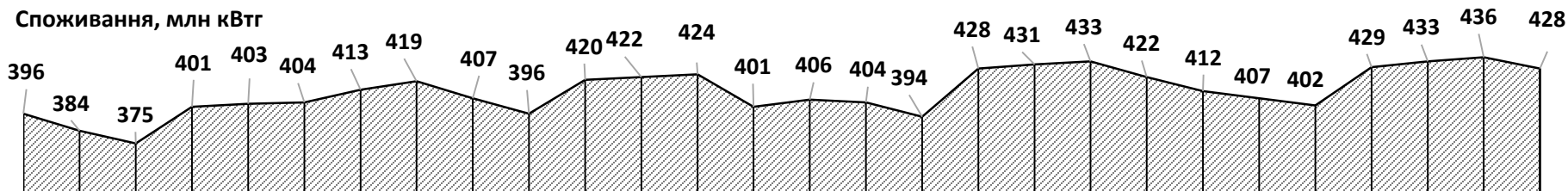
Середня температура, °C



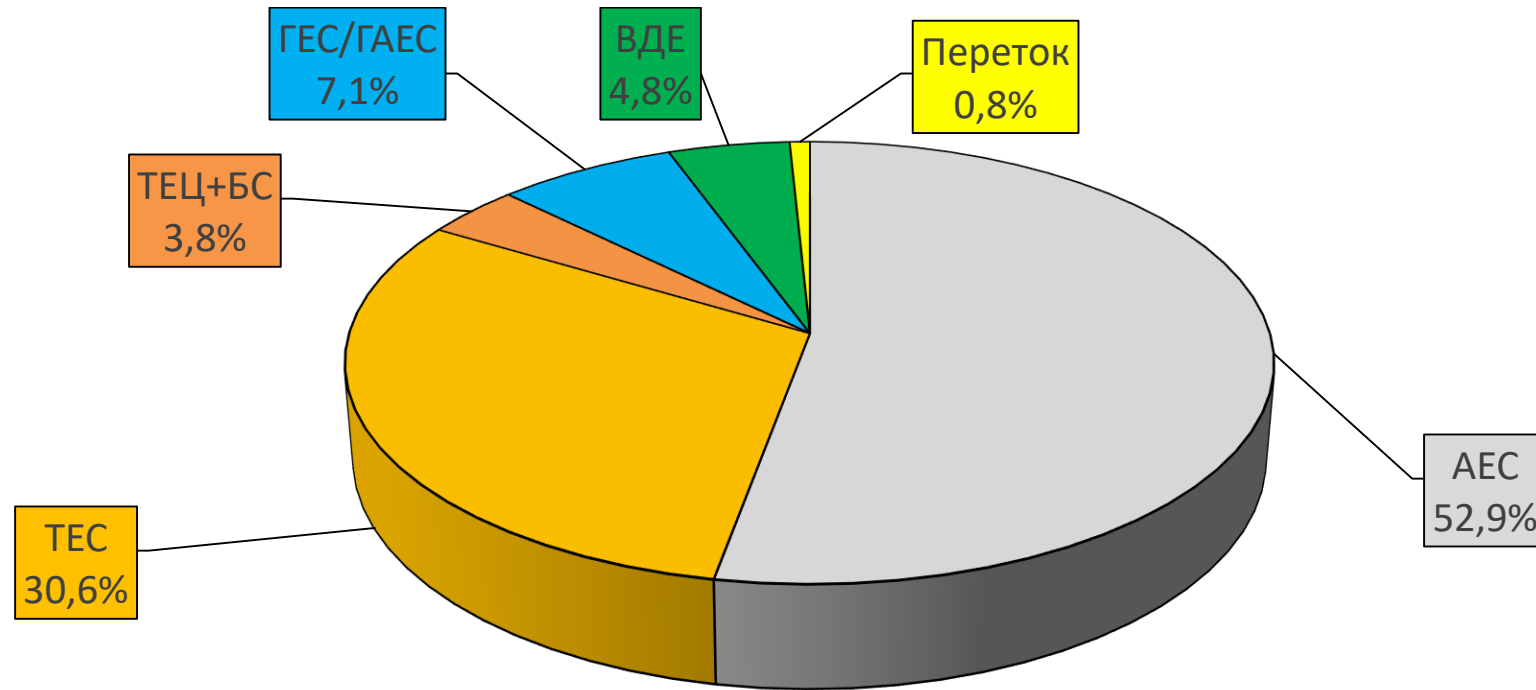
19,1 19,0 19,1 19,8 19,6 19,8 20,0 20,2 19,7 19,4 20,0 19,9 19,9 19,1 19,8 19,2 19,1 20,2 20,3 20,3 19,6 19,1 19,7 19,7 20,8 20,6 20,7 20,6



Споживання, млн кВт



# БАЛАНС ОЕС УКРАЇНИ (СТАНОМ НА 28.10.2021)



Генерація	(млн кВтг)	%
<b>ПОКРИТТЯ</b>	<b>452,9</b>	<b>100</b>
АЕС	239,5	52,9
ТЕС	138,6	30,6
ТЕЦ + БС	17,6	3,8
ГЕС/ГАЕС	32,0	7,1
ВДЕ	21,6	4,8
Переток	3,6	0,8

# СТАН БЛОКІВ ТЕС, ТЕЦ ТА АЕС СТАНОМ НА 29.10.2021 (14:00)

Генерація	Енергетичне об'єднання	Станція	Залишки вугілля (тис.т.)			Сумарне навантаження (МВт)	ЕНЕРГОБЛОКИ															
			Марка А	Марка Г	ВСЬОГО		1	2	3	4	5	6	7	8	9	10	11	12	13	14	15	
АЕС		Запорізька АЕС				4 046	973	0	1018	0	1023	1032										
		Южно-Українська АЕС				2 021	0	1028	993													
		Рівненська АЕС				1 866	429	424	0	1013												
		Хмельницька АЕС				2 040	1020	1020														
ТЕС	Західенерго	Бурштинська ТЕС		131	131	1 074	118	119	0	0	109	94	139	99	132	145	119	0				
		Добротвірська ТЕС		37	37	464					78	80	145	161								
		Ладижинська ТЕС		45	45	455	216	0	239	0	0	0										
	Центренерго	Трипільська ТЕС	17	25	42	210	0	0	210	0	0	0										
		Зміївська ТЕС	26	14	41	299	0	0	140	0	0	159	0	0	0	0						
		Вуглегірська ТЕС		19	19	281	0	0	0	281	0	0	0									
	Дніпроенерго	Криворізька ТЕС	33	34	66	470	245	0	225	0	0			0		0						
		Придніпровська ТЕС		5	5	254							0	0	121	133	0					
	Східенерго	Запорізька ТЕС		46	46	665	229	219	0	217	0		0									
		Курахівська ТЕС		47	47	833			0	136	187	181	140	0	189							
	Донбасенерго	Луганська ТЕС	54		54	339								0	0	0	0			0	170	169
		Слов'янська ТЕС	11	22	33	295			0				295									
ТЕЦ		Харківська ТЕЦ-5				64	64	0	0													
		Київська ТЕЦ-5				53	0	53	0	0												
		Київська ТЕЦ-6				0	0	0														
<b>ВЬОГО</b>			<b>140</b>	<b>425</b>	<b>565</b>	<b>15 729</b>																

	АВАРІЙНИЙ РЕМОНТ
	ПОТОЧНИЙ РЕМОНТ
	СЕРЕДНІЙ РЕМОНТ
	КАПІТАЛЬНИЙ РЕМОНТ
	РЕКОНСТРУКЦІЯ
	РЕЗЕРВ
	КОНСЕРВАЦІЯ
	ОБМЕЖЕННЯ ПАЛИВА

НАВАНТАЖЕННЯ (МВт)		Обмеження палива	АВАРІЙНІСТЬ (шт.)	
АЕС	9 973		АЕС	0
Запорізька	4 046		Запорізька	0
Южно-Українська	2 021		Южно-Українська	0
Рівненська	1 866		Рівненська	0
Хмельницька	2 040		Хмельницька	0
ТЕС	5 639		ТЕС	3
Західенерго	1 993		Західенерго	2
Центренерго	790	12	Центренерго	0
Дніпроенерго	1 389	4	Дніпроенерго	0
Східенерго	1 172		Східенерго	1
Донбасенерго	295	1	Донбасенерго	0
ТЕЦ	117		ТЕЦ	1
Харківська ТЕЦ-5	64	2	Харківська ТЕЦ-5	0
Київська ТЕЦ-5	53	2	Київська ТЕЦ-5	1
Київська ТЕЦ-6	0	1	Київська ТЕЦ-6	0
<b>ВСЬОГО</b>	<b>15 729</b>	<b>22</b>	<b>ВСЬОГО</b>	<b>4</b>

ДАТА: 29.10.2021  
ЧАС: 14:00

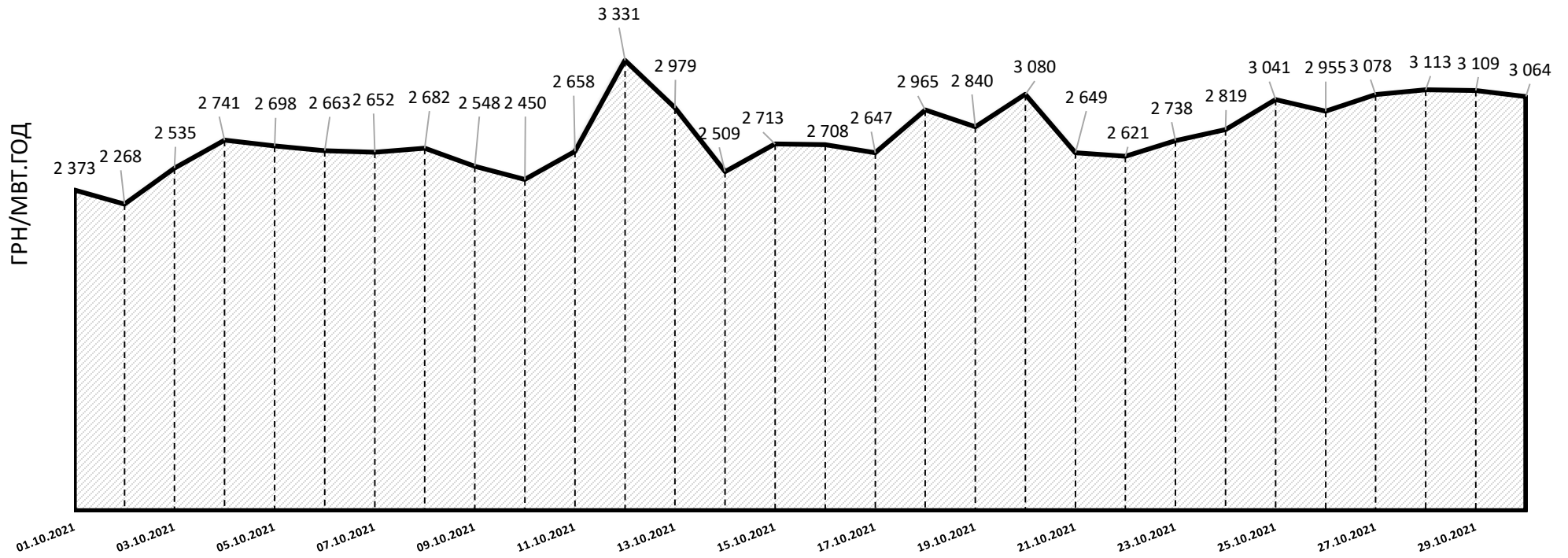
# ВУГІЛЛЯ (СТАНОМ НА 29.10.2021)

Номінальна місткість складу	Запаси вугілля на складах ТЕС (тис.т.)						Накопичення/використання вугілля на/з складів ТЕС (тис.т.)			
	01.11.2020	01.01.2021	01.09.2021	01.10.2021	28.10.2021	29.10.2021	за добу	з початку місяця	з початку року	відхилення від 01.11.2020
	1	2	3	4	5	6	6-5	6-4	6-2	6-1
4 334	2 519	786	744	727	572	565	-7	-162	-221	-1 954

Спалено вугілля на  
ТЕС ГК за 28.10.2021

**73,0 тис.т.**

# СЕРЕДНЬОЗВАЖЕНІ ЦІНИ РДН ПО ОЕС УКРАЇНИ ЗА ЖОВТЕНЬ 2021



\* дані з сайту ДП «Оператор ринку»

# ГАЗ: ЗАПАСИ

Запаси газу в газосховищах України  
станом на 28.10.2021 та аналогічний період 2020 року

