

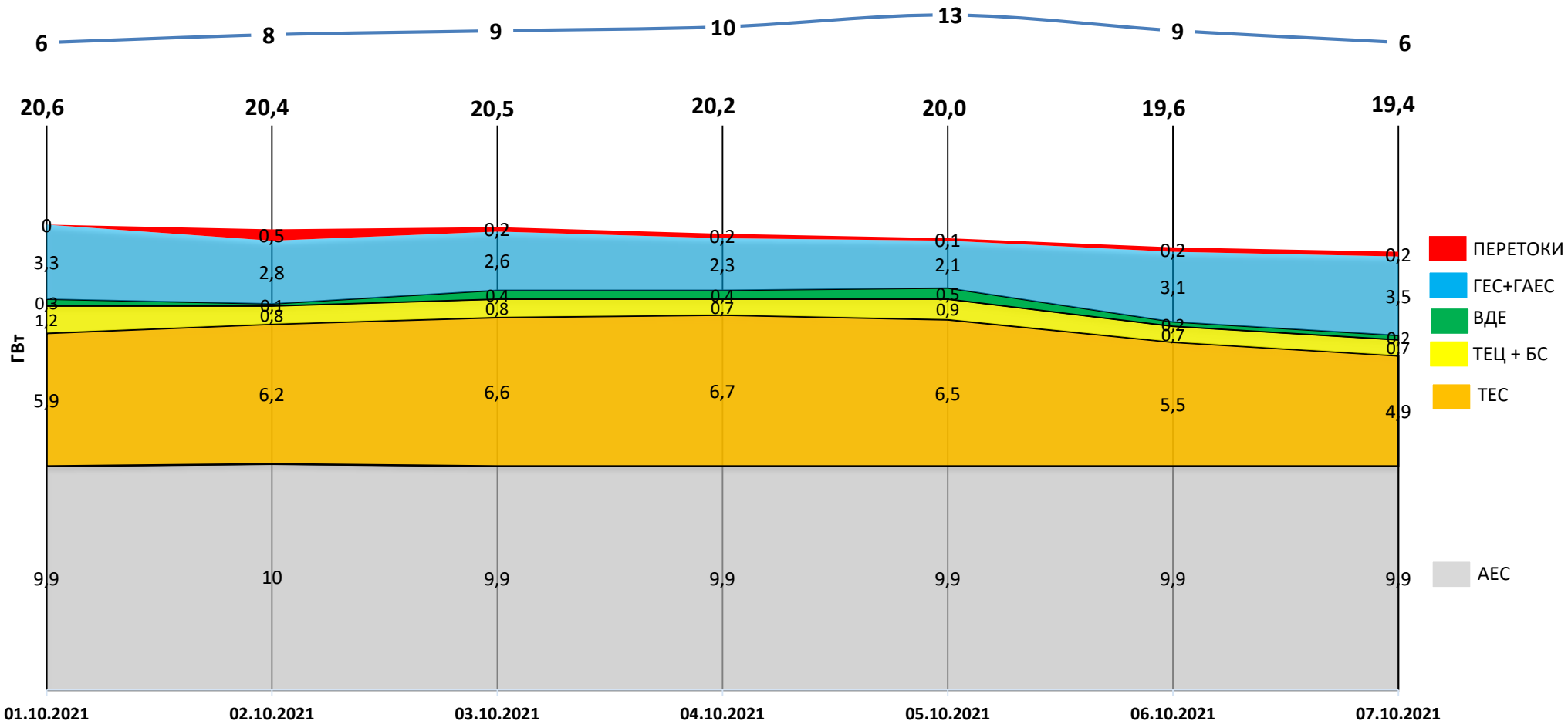


ОГЛЯД ЕНЕРГЕТИЧНОЇ ГАЛУЗІ УКРАЇНИ

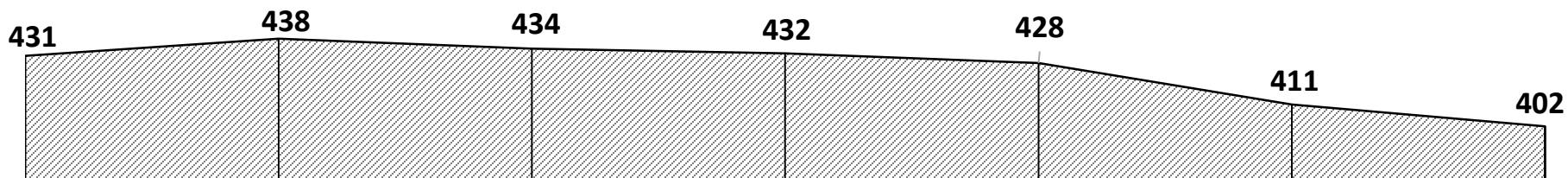
08.11.2021

НАВАНТАЖЕННЯ НА ВЕЧІРНІЙ МАКСИМУМ

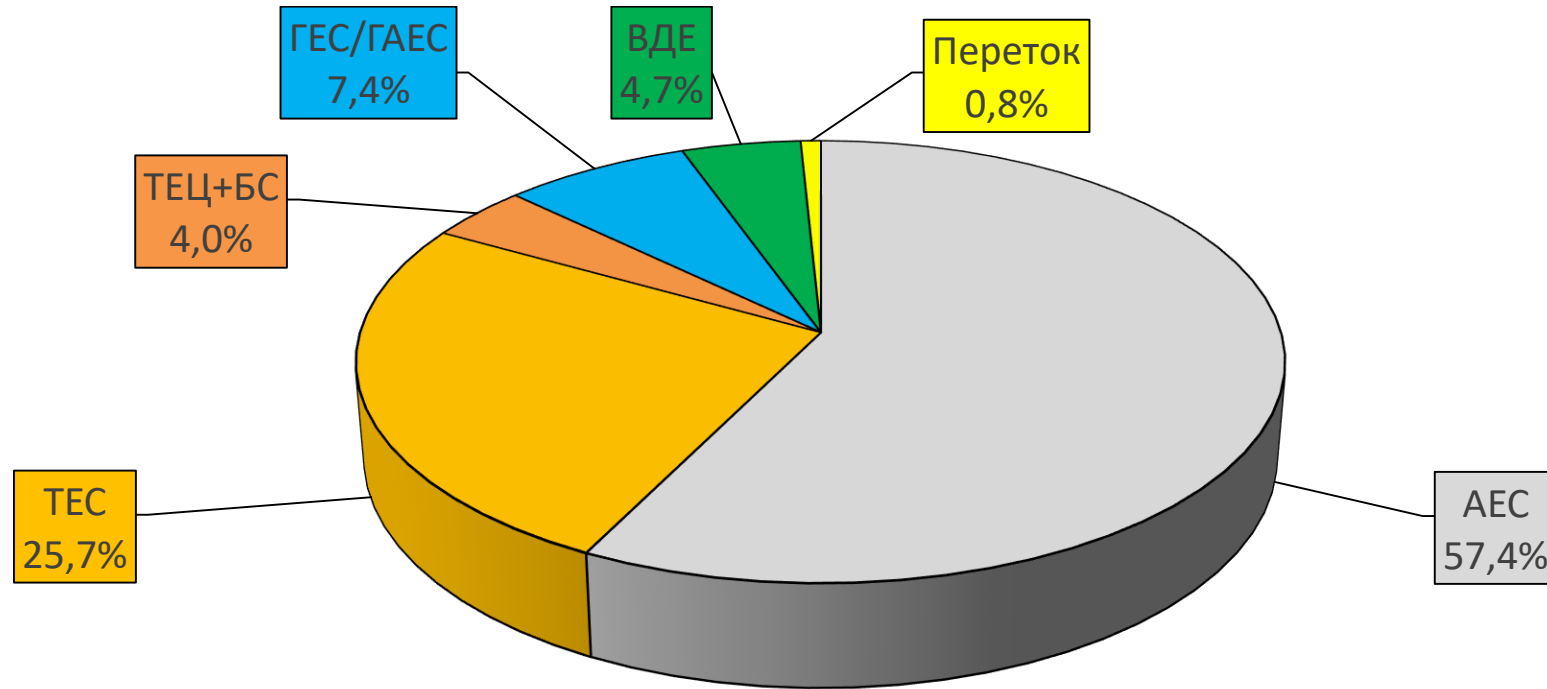
Середня температура, °C



Споживання, млн кВтг



БАЛАНС ОЕС УКРАЇНИ (СТАНОМ НА 07.11.2021)



Генерація	(млн кВтг)	%
ПОКРИТТЯ	413,6	100
АЕС	237,5	57,4
ТЕС	106,2	25,7
ТЕЦ + БС	16,7	4
ГЕС/ГАЕС	30,6	7,4
ВДЕ	19,3	4,7
Переток	3,3	0,8

СТАН БЛОКІВ ТЕС, ТЕЦ ТА АЕС СТАНОМ НА 08.11.2021 (12:01)

Генерація	Енергетичне об'єднання	Станція	Залишки вугілля (тис.т.)			Сумарне навантаження (МВт)	ЕНЕРГОБЛОКИ															
			Марка А	Марка Г	ВСЬОГО		1	2	3	4	5	6	7	8	9	10	11	12	13	14	15	
АЕС		Запорізька АЕС				4 027	963	0	1013	0	1023	1028										
		Южно-Українська АЕС				2 021	0	1028	993													
		Рівненська АЕС				1 784	447	439	0	898												
		Хмельницька АЕС				2 040	1020	1020														
ТЕС	Західенерго	Бурштинська ТЕС		109	109	784	0	0	0	125	132	0	132	126	128	141	0	0				
		Добротвірська ТЕС		33	33	343					0	83	110	150								
		Ладизинська ТЕС		12	12	378	212	0	0	166	0	0										
	Центренерго	Трипільська ТЕС	17	9	26	186	0	0	96	90	0	0										
		Зміївська ТЕС	18	17	34	409	0	0	0	0	149	0	0	260	0	0						
	Дніпроенерго	Вуглегірська ТЕС		18	18	281	0	0	0	281	0	0	0									
		Криворізька ТЕС	45	25	69	439	283	0	156	0	0											
		Придніпровська ТЕС		8	8	253							0	0	118	135	0					
	Східенерго	Запорізька ТЕС		31	31	931	236	257	229	209	0		0									
		Курахівська ТЕС		46	46	918			0	151	172	169	136	116	174							
	Донбасенерго	Луганська ТЕС	62		62	161								0	0	0			161	0	0	
			Слов'янська ТЕС	8	23	31	303			0				303								
ТЕЦ		Харківська ТЕЦ-5				64	64	0	0													
		Київська ТЕЦ-5				53	0	53	0	0												
		Київська ТЕЦ-6				0	0	0														
ВЬОГО			149	330	479	15 375																

	АВАРІЙНИЙ РЕМОНТ
	ПОТОЧНИЙ РЕМОНТ
	СЕРЕДНІЙ РЕМОНТ
	КАПІТАЛЬНИЙ РЕМОНТ
	РЕКОНСТРУКЦІЯ
	РЕЗЕРВ
	КОНСЕРВАЦІЯ
	ОБМЕЖЕННЯ ПАЛИВА

НАВАНТАЖЕННЯ (МВт)	Обмеження палива	АВАРІЙНІСТЬ (шт.)	
АЕС	9 872	АЕС	0
Запорізька	4 027	Запорізька	0
Южно-Українська	2 021	Южно-Українська	0
Рівненська	1 784	Рівненська	0
Хмельницька	2 040	Хмельницька	0
ТЕС	5 386	ТЕС	4
<i>Західенерго</i>	<i>1 505</i>	<i>Західенерго</i>	<i>3</i>
<i>Центренерго</i>	<i>876</i>	<i>Центренерго</i>	<i>0</i>
<i>Дніпроенерго</i>	<i>1 623</i>	<i>Дніпроенерго</i>	<i>0</i>
<i>Східенерго</i>	<i>1 079</i>	<i>Східенерго</i>	<i>1</i>
<i>Донбасенерго</i>	<i>303</i>	<i>Донбасенерго</i>	<i>0</i>
ТЕЦ	117	ТЕЦ	0
Харківська ТЕЦ-5	64	Харківська ТЕЦ-5	0
Київська ТЕЦ-5	53	Київська ТЕЦ-5	0
Київська ТЕЦ-6	0	Київська ТЕЦ-6	0
ВСЬОГО	15 375	ВСЬОГО	4

ДАТА: 08.11.2021
ЧАС: 12:01

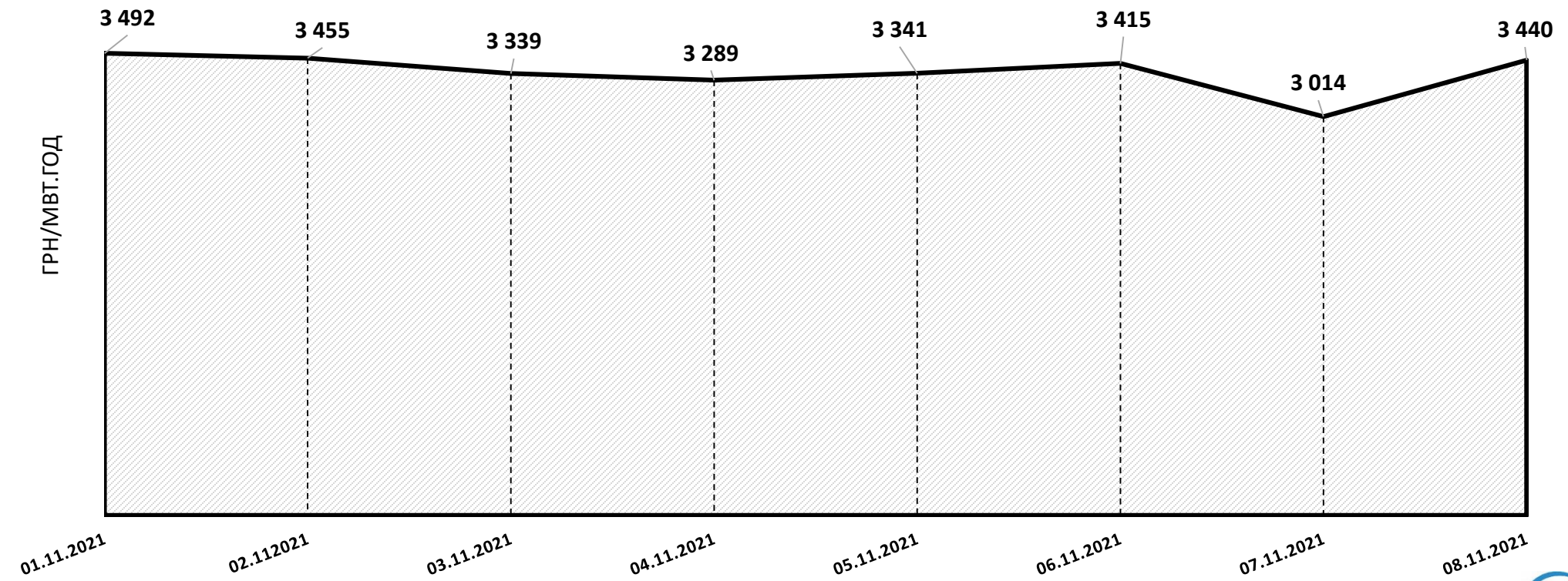
ВУГІЛЛЯ (СТАНОМ НА 08.11.2021)

Номінальна місткість складу	Запаси вугілля на складах ТЕС (тис.т.)						Накопичення/використання вугілля на/з складів ТЕС (тис.т.)			
	01.12.2020	01.01.2021	01.10.2021	01.11.2021	07.11.2021	08.11.2021	за добу	з початку місяця	з початку року	відхилення від 01.12.2020
	1	2	3	4	5	6	6-5	6-4	6-2	6-1
4 334	1 686	786	727	540	482	479	-3	-61	-307	-1 207

Спалено вугілля на
ТЕС ГК за 07.11.2021

56,7 тис.т.

СЕРЕДНЬОЗВАЖЕНІ ЦІНИ РДН ПО ОЕС УКРАЇНИ ЗА ЖОВТЕНЬ 2021



* дані з сайту ДП «Оператор ринку»

ГАЗ: ЗАПАСИ

Запаси газу в газосховищах України
станом на 03.11.2021 та аналогічний період 2020 року

