

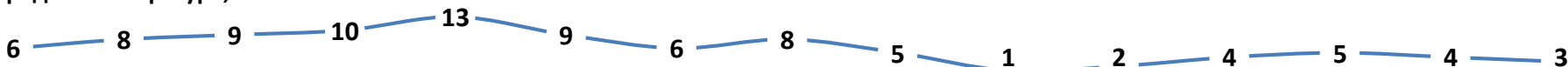


# ОГЛЯД ЕНЕРГЕТИЧНОЇ ГАЛУЗІ УКРАЇНИ

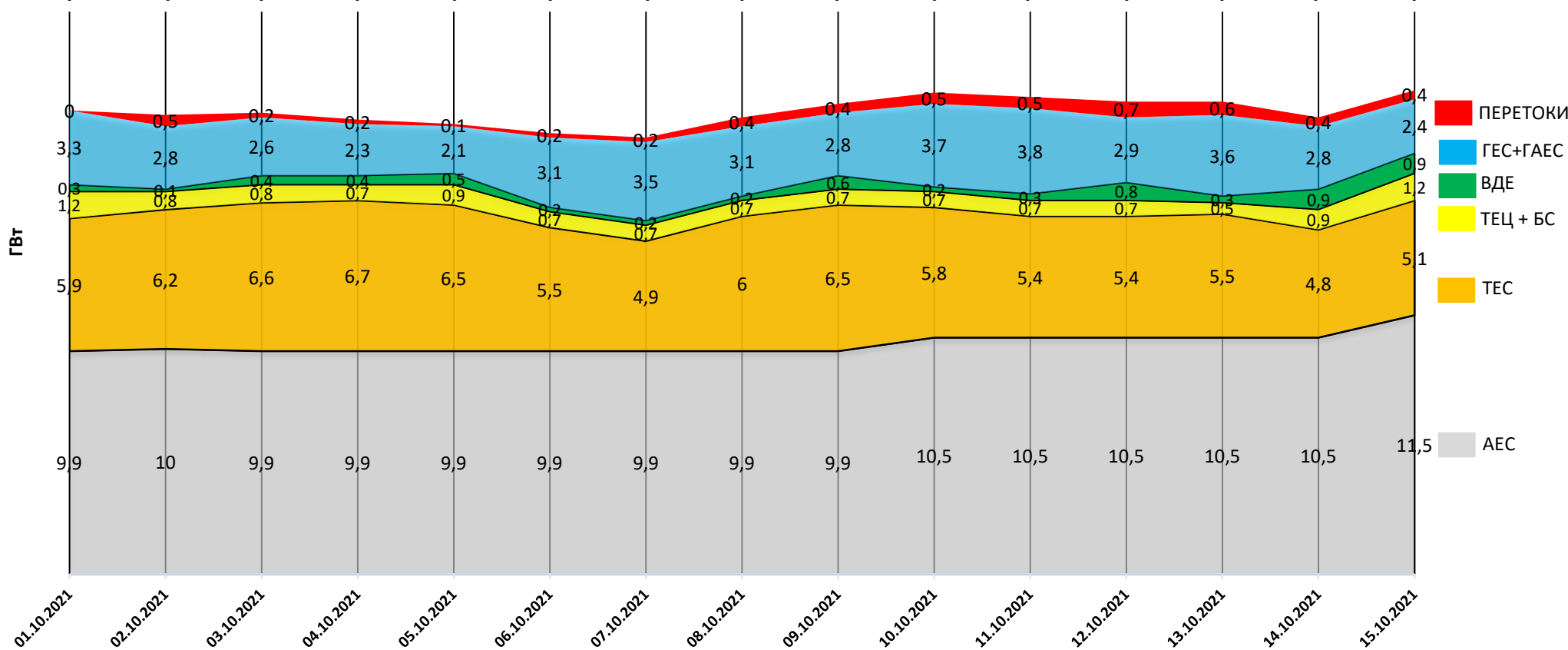
16.11.2021

# НАВАНТАЖЕННЯ НА ВЕЧІРНІЙ МАКСИМУМ

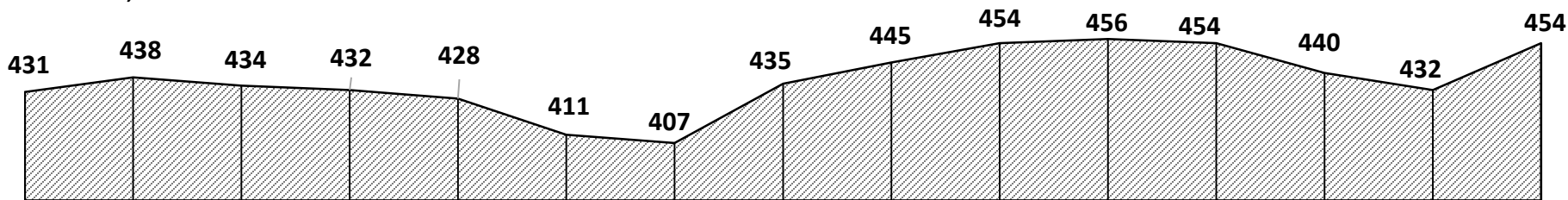
Середня температура, °C



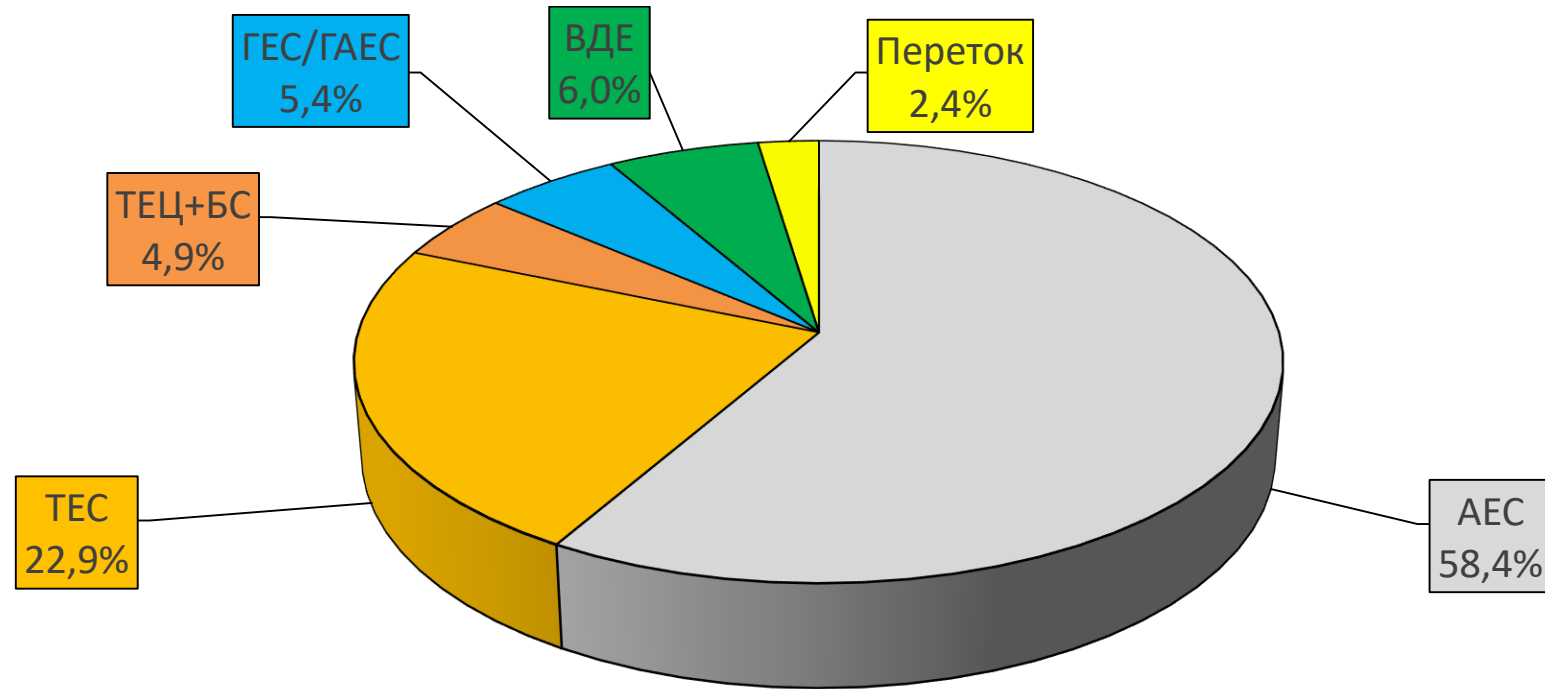
20,6 20,4 20,5 20,2 20,0 19,6 19,4 20,3 20,9 21,4 21,2 21,0 21,0 20,3 21,5



Споживання, млн кВтГ



# БАЛАНС ОЕС УКРАЇНИ (СТАНОМ НА 15.11.2021)



Генерація	(млн кВтг)	%
<b>ПОКРИТТЯ</b>	<b>462,8</b>	<b>100</b>
АЕС	270,2	58,4
ТЕС	106,0	22,9
ТЕЦ + БС	22,5	4,9
ГЕС/ГАЕС	24,9	5,4
ВДЕ	28,0	6
Переток	11,2	2,4

# СТАН БЛОКІВ ТЕС, ТЕЦ ТА АЕС СТАНОМ НА 16.11.2021 (11:38)

Генерація	Енергетичне об'єднання	Станція	Залишки вугілля (тис.т.)			Сумарне навантаження (МВт)	ЕНЕРГОБЛОКИ														
			Марка А	Марка Г	ВСЬОГО		1	2	3	4	5	6	7	8	9	10	11	12	13	14	15
АЕС		Запорізька АЕС				4 066	978	0	1018	0	1028	1042									
		Южно-Українська АЕС				3 004	978	1033	993												
		Рівненська АЕС				2 413	225	437	898	853											
		Хмельницька АЕС				2 000	1015	985													
ТЕС	Західенерго	Бурштинська ТЕС		70	70	916	0	0	0	107	0	106	144	137	110	170	142	0			
		Добротвірська ТЕС		35	35	110					0	0	0	110							
		Ладжинська ТЕС		7	7	402	204	0	198	0	0	0									
	Центренерго	Трипільська ТЕС	17	5	22	195	0	0	195	0	0	0									
		Зміївська ТЕС	16	22	39	123	0	0	0	0	123	0	0	0	0	0					
		Вуглегірська ТЕС		13	13	193	193	0	0	0	0	0	0								
	Дніпроенерго	Криворізька ТЕС	38	19	56	220	0	0	220	0	0										
		Придніпровська ТЕС		2	2	116								0	0	0	116	0			
		Запорізька ТЕС		7	7	613	197	0	202	214	0			0							
	Східенерго	Курахівська ТЕС		38	38	670			124	0	141	134	129	0	142						
		Луганська ТЕС	60		60	136									0	0	0		136	0	0
	Донбасенерго	Слов'янська ТЕС	4	17	21	311			0					311							
	ТЕЦ		Харківська ТЕЦ-5				65	65	0	0											
		Київська ТЕЦ-5				198	49	0	149	0											
		Київська ТЕЦ-6				138	0	138													
<b>ВЬОГО</b>			<b>135</b>	<b>235</b>	<b>370</b>	<b>15 889</b>															

	АВАРІЙНИЙ РЕМОНТ
	ПОТОЧНИЙ РЕМОНТ
	СЕРЕДНІЙ РЕМОНТ
	КАПІТАЛЬНИЙ РЕМОНТ
	РЕКОНСТРУКЦІЯ
	РЕЗЕРВ
	КОНСЕРВАЦІЯ
	ОБМЕЖЕННЯ ПАЛИВА

НАВАНТАЖЕННЯ (МВт)		Обмеження палива	АВАРІЙНІСТЬ (шт.)	
АЕС	11 483		АЕС	0
Запорізька	4 066		Запорізька	0
Южно-Українська	3 004		Южно-Українська	0
Рівненська	2 413		Рівненська	0
Хмельницька	2 000		Хмельницька	0
<b>ТЕС</b>	<b>4 005</b>		<b>ТЕС</b>	<b>1</b>
Західенерго	1 428		Західенерго	0
Центренерго	511	14	Центренерго	0
Дніпроенерго	949	3	Дніпроенерго	1
Східенерго	806	2	Східенерго	0
Донбасенерго	311		Донбасенерго	0
<b>ТЕЦ</b>	<b>401</b>		<b>ТЕЦ</b>	<b>0</b>
Харківська ТЕЦ-5	65	1	Харківська ТЕЦ-5	0
Київська ТЕЦ-5	198	1	Київська ТЕЦ-5	0
Київська ТЕЦ-6	138	1	Київська ТЕЦ-6	0
<b>ВСЬОГО</b>	<b>15 889</b>	<b>22</b>	<b>ВСЬОГО</b>	<b>1</b>

ДАТА: 16.11.2021  
ЧАС: 11:38

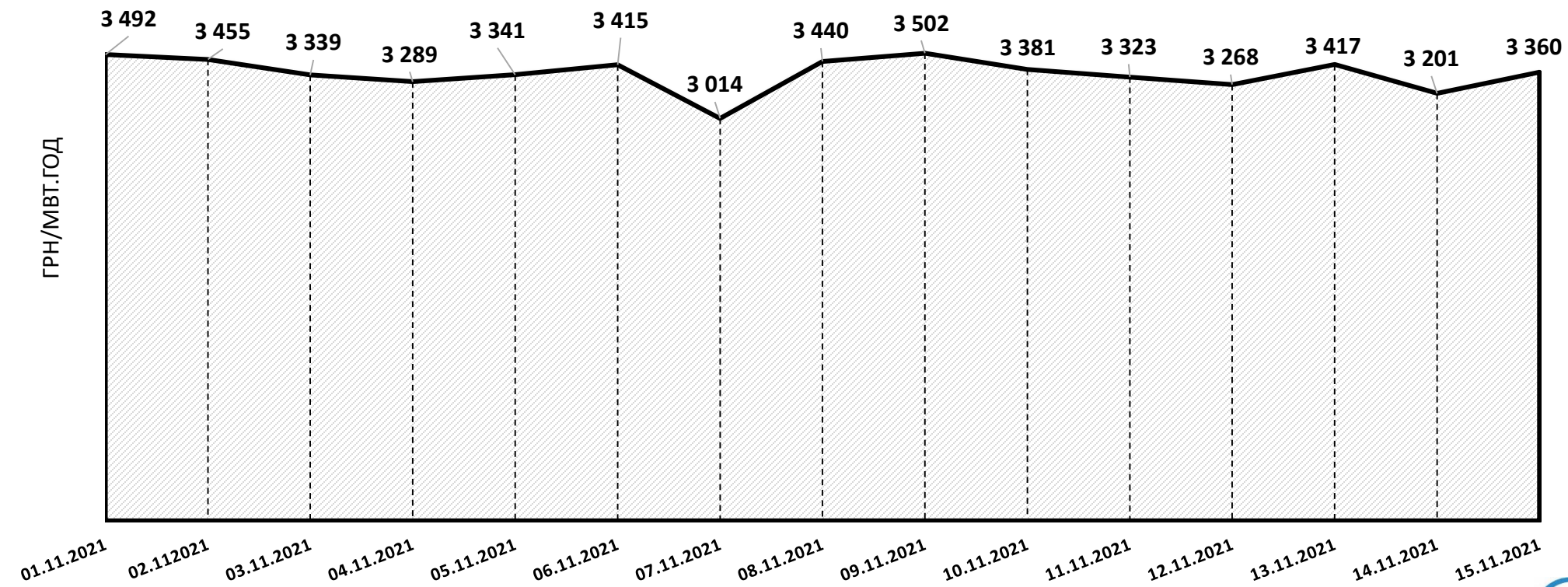
# ВУГІЛЛЯ (СТАНОМ НА 16.11.2021)

Номінальна місткість складу	Запаси вугілля на складах ТЕС (тис.т.)						Накопичення/використання вугілля на/з складів ТЕС (тис.т.)			
	01.12.2020	01.01.2021	01.10.2021	01.11.2021	15.11.2021	16.11.2021	за добу	з початку місяця	з початку року	відхилення від 01.12.2020
	1	2	3	4	5	6	6-5	6-4	6-2	6-1
4 334	1 686	786	727	540	378	370	-8	-170	-415	-1 316

Спалено вугілля на  
ТЕС ГК за 15.11.2021

**56,2 тис.т.**

# СЕРЕДНЬОЗВАЖЕНІ ЦІНИ РДН ПО ОЕС УКРАЇНИ ЗА ЛИСТОПАД 2021



\* дані з сайту ДП «Оператор ринку»

# ГАЗ: ЗАПАСИ

Запаси газу в газосховищах України  
станом на 15.11.2021 та аналогічний період 2020 року

