

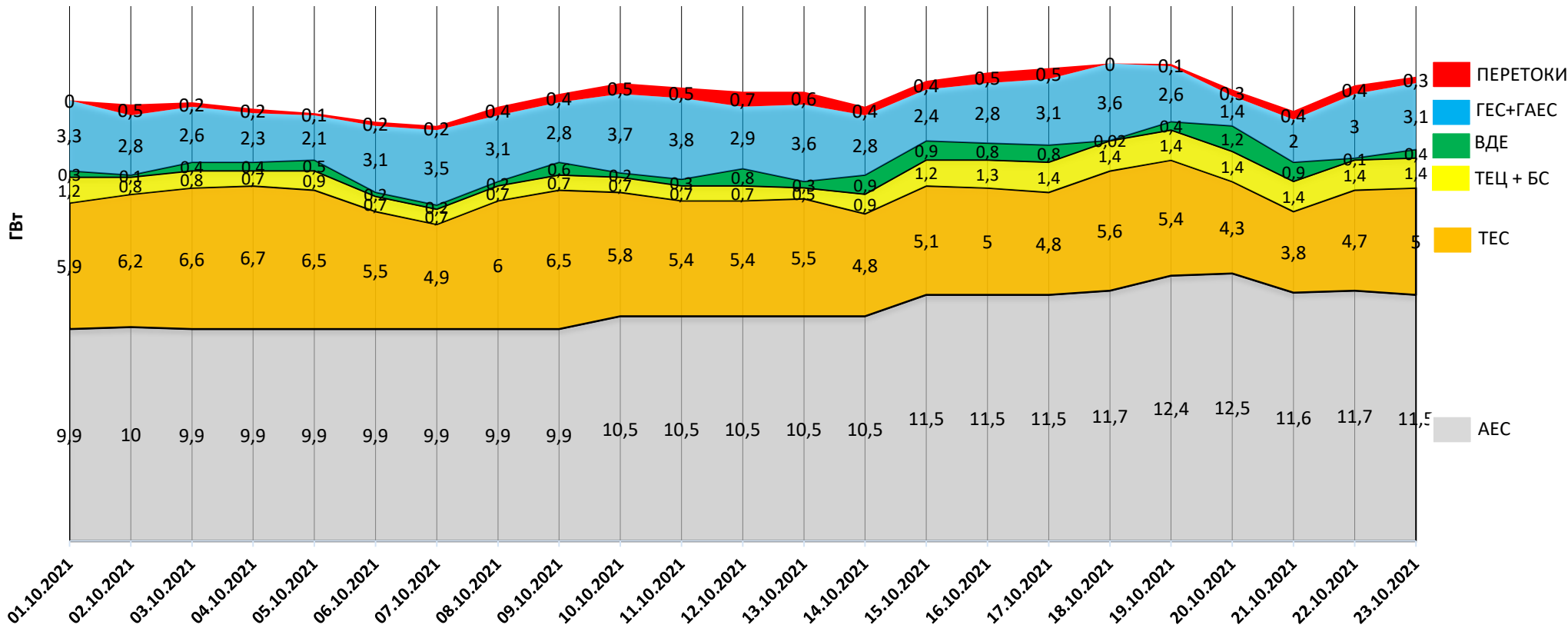
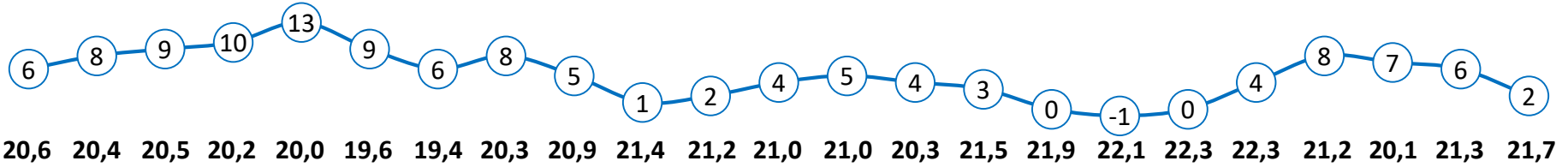


ОГЛЯД ЕНЕРГЕТИЧНОЇ ГАЛУЗІ УКРАЇНИ

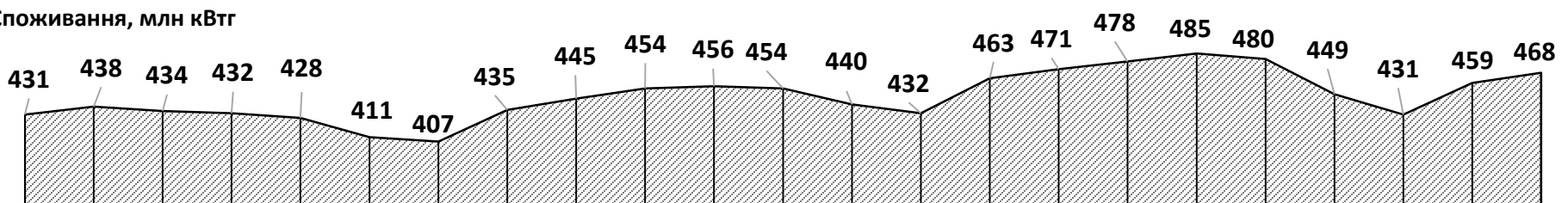
24.11.2021

НАВАНТАЖЕННЯ НА ВЕЧІРНІЙ МАКСИМУМ

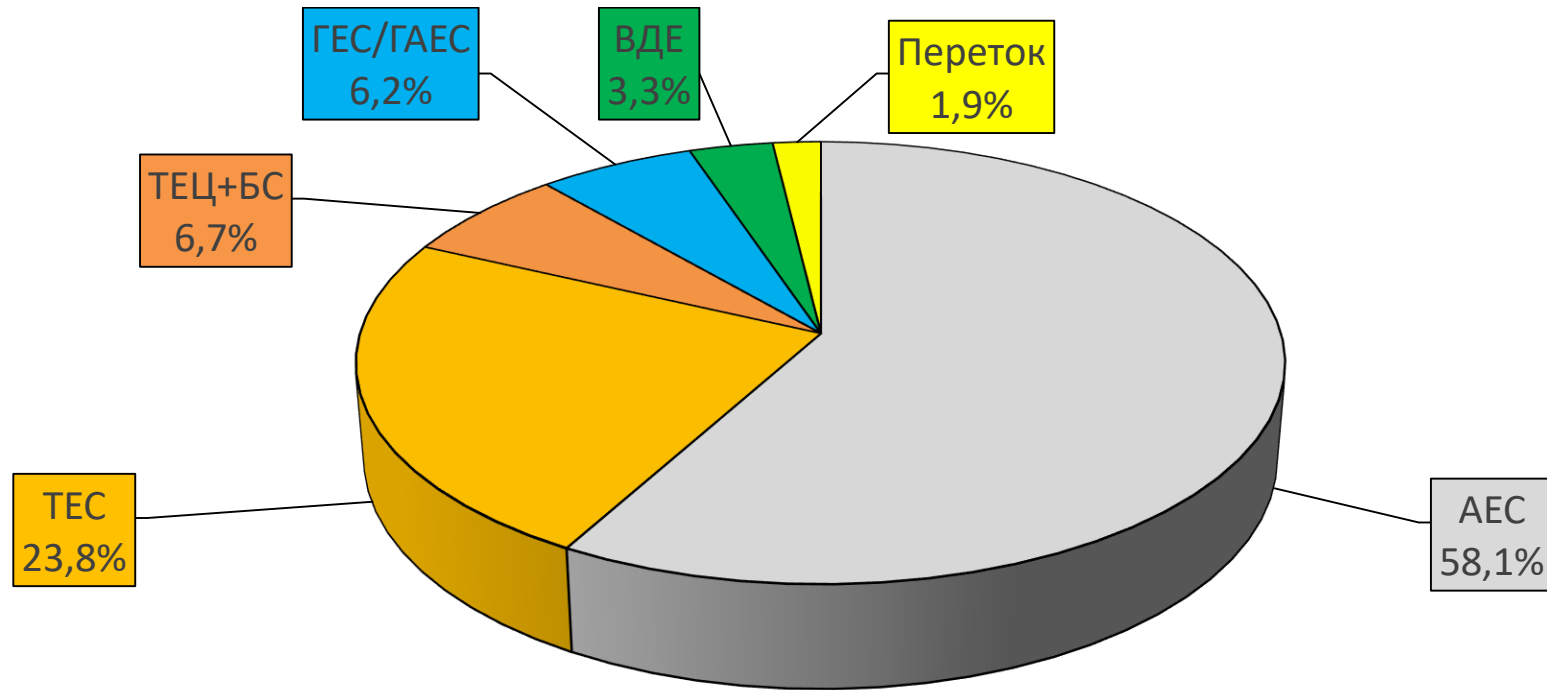
Середня температура, °C



Споживання, млн кВтг



БАЛАНС ОЕС УКРАЇНИ (СТАНОМ НА 23.11.2021)



Генерація	(млн кВтг)	%
ПОКРИТТЯ	474,9	100
АЕС	275,9	58,1
ТЕС	112,8	23,8
ТЕЦ + БС	32,0	6,7
ГЕС/ГАЕС	29,4	6,2
ВДЕ	15,6	3,3
Переток	9,2	1,9

СТАН БЛОКІВ ТЕС, ТЕЦ ТА АЕС СТАНОМ НА 24.11.2021 (10:58)

Генерація	Енергетичне об'єднання	Станція	Залишки вугілля (тис.т.)			Сумарне навантаження (МВт)	ЕНЕРГОБЛОКИ															
			Марка А	Марка Г	ВСЬОГО		1	2	3	4	5	6	7	8	9	10	11	12	13	14	15	
АЕС		Запорізька АЕС				5 064	988	0	1018	983	1028	1047										
		Южно-Українська АЕС				3 034	1008	1028	998													
		Рівненська АЕС				1 751	441	437	873	0												
		Хмельницька АЕС				1 645	1020	625														
ТЕС	Західенерго	Бурштинська ТЕС		37	37	972	0	122	0	0	120	120	114	0	111	122	138	125				
		Добровірівська ТЕС		17	17	327					86	0	116	125								
		Ладжинська ТЕС		30	30	209	0	0	209	0	0	0										
	Центренерго	Трипільська ТЕС	17	8	24	196	0	0	0	196	0	0										
		Зміївська ТЕС	25	15	40	278	0	128	0	0	119	31	0	0	0	0						
		Вуглегірська ТЕС		14	14	210	210	0	0	0	0	0										
	Дніпроенерго	Криворізька ТЕС	29	13	42	462	241	0	221	0	0			0	0		91	132	0			
		Придніпровська ТЕС		10	10	223								0	0							
		Запорізька ТЕС		21	21	813	0	275	274	264	0		0									
	Східенерго	Курахівська ТЕС		48	48	856			126	0	190	0	145	204	191							
		Луганська ТЕС	47		47	148									0	0	0			0	0	148
	Донбасенерго	Слов'янська ТЕС	3	25	28	307			0				307									
	ТЕЦ		Харківська ТЕЦ-5				303	113	0	190												
		Київська ТЕЦ-5				328	95	0	233	0												
		Київська ТЕЦ-6				229	0	229														
ВЬОГО			120	238	358	17 355																

	АВАРІЙНИЙ РЕМОНТ
	ПОТОЧНИЙ РЕМОНТ
	СЕРЕДНІЙ РЕМОНТ
	КАПІТАЛЬНИЙ РЕМОНТ
	РЕКОНСТРУКЦІЯ
	РЕЗЕРВ
	КОНСЕРВАЦІЯ
	ОБМЕЖЕННЯ ПАЛИВА

НАВАНТАЖЕННЯ (МВт)		Обмеження палива	АВАРІЙНІСТЬ (шт.)	
АЕС	11 494		АЕС	0
Запорізька	5 064		Запорізька	0
Южно-Українська	3 034		Южно-Українська	0
Рівненська	1 751		Рівненська	0
Хмельницька	1 645		Хмельницька	0
ТЕС	5 001		ТЕС	0
Західенерго	1 508		Західенерго	0
Центренерго	684	11	Центренерго	0
Дніпроенерго	1 498	3	Дніпроенерго	0
Східенерго	1 004	2	Східенерго	0
Донбасенерго	307		Донбасенерго	0
ТЕЦ	860		ТЕЦ	0
Харківська ТЕЦ-5	303		Харківська ТЕЦ-5	0
Київська ТЕЦ-5	328	2	Київська ТЕЦ-5	0
Київська ТЕЦ-6	229	1	Київська ТЕЦ-6	0
ВСЬОГО	17 355	19	ВСЬОГО	0

ДАТА: 24.11.2021
ЧАС: 10:58

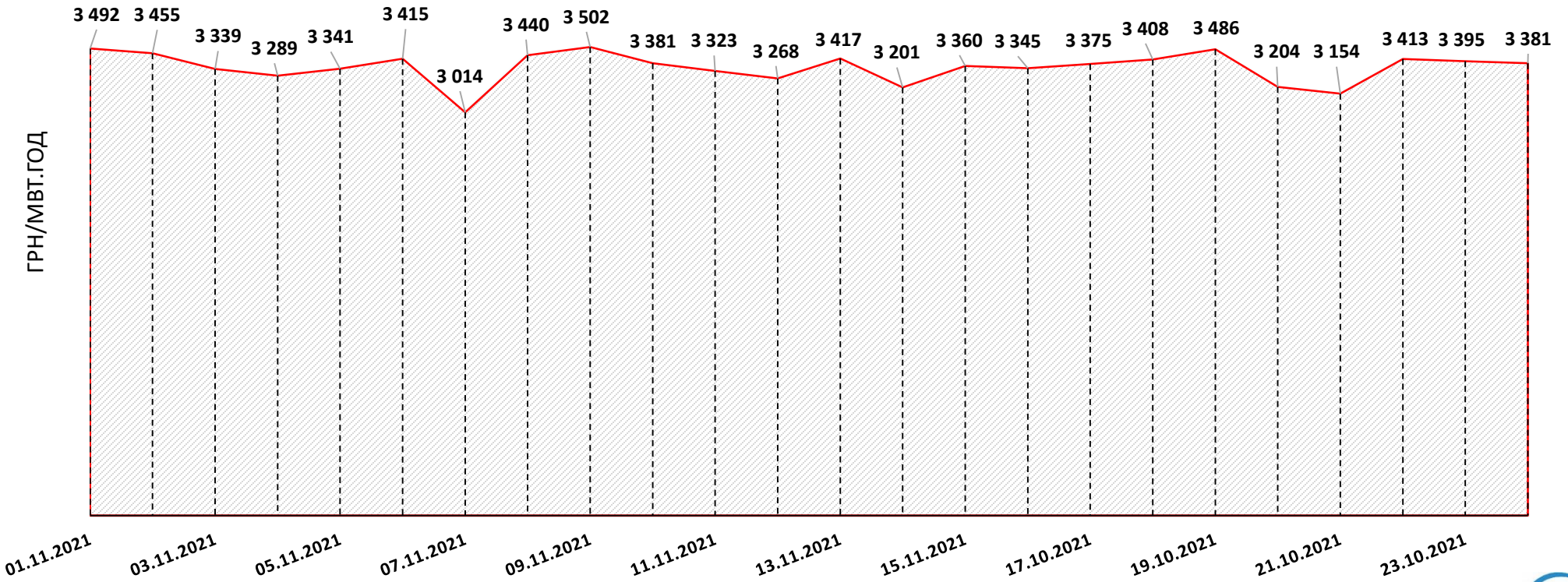
ВУГІЛЛЯ (СТАНОМ НА 24.11.2021)

Номінальна місткість складу	Запаси вугілля на складах ТЕС (тис.т.)						Накопичення/використання вугілля на/з складів ТЕС (тис.т.)			
	01.12.2020	01.01.2021	01.10.2021	01.11.2021	23.11.2021	24.11.2021	за добу	з початку місяця	з початку року	відхилення від 01.12.2020
	1	2	3	4	5	6	6-5	6-4	6-2	6-1
4 334	1 686	786	727	540	359	358	0	-182	-428	-1 328

Спалено вугілля на
ТЕС ГК за 23.11.2021

59,7 тис.т.

СЕРЕДНЬОЗВАЖЕНІ ЦІНИ РДН ПО ОЕС УКРАЇНИ ЗА ЛИСТОПАД 2021



* дані з сайту ДП «Оператор ринку»

ГАЗ: ЗАПАСИ

Запаси газу в газосховищах України
станом на 23.11.2021 та аналогічний період 2020 року

